

2020

—
ЛЬВІВ

ІНСТИТУТ
МІСТА



fama
соціологічна агенція



ЛЬВІВ КАРАН ТИННИЙ

ДОСЛІДЖЕННЯ
ГРОМАДСЬКОЇ
ДУМКИ

ЗМІСТ

- 3** Про проєкт
- 4** Резюме
- 5** Оцінка дій влади
 - 5** Оцінка дій влади
 - 7** Ставлення до карантинних обмежень, запроваджених 6 квітня 2020
 - 8** Запит на інформацію
- 9** Мешканці на карантині
 - 9** Відчуття спокою / тривоги у зв'язку з ситуацією поширення COVID-19
 - 9** Оцінка респондентами поведінки мешканців міста
 - 10** Оцінка рівня загрози поширення коронавірусу COVID-19
 - 11** Дотримання рекомендацій щодо зменшення ризику зараження COVID-19
 - 13** Робота на карантині
 - 15** Великдень на карантині
 - 17** Дії у випадку виявлення симптомів
 - 17** Симптоми вірусного захворювання, поява яких змусить звернутись до лікаря
- 18** Профіль респондентів

ПРО ПРОЄКТ

Дослідження реалізоване Соціологічною агенцією Fama на замовлення КУ Інститут міста.

Головні завдання дослідницького проекту:

- оцінка вчасності та достатності дій влади;
- ставлення до додаткових запобіжних заходів, які запрацювали з 6 квітня;
- з'ясування поширеності дотримання запобіжних заходів;
- оцінка дій мешканців у випадку виявлення симптомів;
- оцінка економічної спроможності домогосподарств в контексті тривалості карантину;
- з'ясування очікувань щодо зміни структури доходів громадян;
- оцінка поведінкових установок в період Великодня.

Збір даних тривав з 7 по 12 квітня 2020 року. Опитування проводилось методом телефонного інтерв'ю на основі випадкової одношаблевої вибірки. Показник досяжності респондентів (Response Rate) – 68,82%.

Основою вибірки була база респондентів, попередньо зрекрутованих face to face, на основі багатоступеневої пропорційної стратифікаційної вибірки з квотою на останньому щаблі, що є репрезентативною до повнолітнього населення Львова. Об'єм вибірки цього дослідження складає 1200 мешканців Львова, віком від 18 років.

Теоретична похибка репрезентативності вибірки з довірчою ймовірністю 0,954 не перевищує 2,8% для показників близьких до 50%, не перевищує 2,4% для показників близьких до 25% або 75%, не перевищує 1,7% для показників близьких до 10% або 90%, не перевищує 1,2% для показників близьких до 5% або 95%, не перевищує 0,6% для показників близьких до 1% або 99%.

РЕЗЮМЕ

Загалом можна констатувати, що на рівні декларованих респондентами практик та оцінок, поточне дотримання карантину в місті відбувається в межах прийнятих рекомендацій, а сама ситуація є відносно контрольованою. Абсолютна більшість містян [90%] декларує дотримання базових рекомендацій щодо частого миття та дезінфекції рук; близько 70%, що носить захисну маску; а майже 40%, що дотримується практично всіх рекомендацій, щодо запобігання поширенню коронавірусу. Відносна більшість респондентів знають про базову симптоматику коронавірусу і за умов підозри захворювання 75% “обіцяють” телефонувати сімейному лікарю або в найближчу амбулаторію.

Ситуація з поширенням коронавірусу критичніше оцінюється на рівні загрози для країни та міста [близько половини респондентів], ніж на рівні загрози для себе та близьких [в межах 35%]. Емоційний стан більшості містян не має виражених критичних проявів [близько 19,5% відчують тривогу]; водночас зафіксована тенденція зростання рівня тривожності для старших вікових категорій респондентів.

В оцінках поведінки інших мешканців міста в умовах поширення коронавірусної інфекції, близько 23% респондентів вказали, що вважають поведінку оточуючих легковажною та небезпечною. Зазначимо, що важливо відслідковувати динаміку емоційного стану та установки людей щодо відновлення соціальної активності, оскільки поточні оцінки давались респондентами в ситуації мінімізації широких соціальних контактів (в контексті відміни карантинних обмежень та інтенсифікації соціальних контактів може проявитись суттєве збільшення відчуття загрози).

Більшість респондентів вказали, що не відчують потребу в додатковій інформації щодо дій влади. Однак, варто відзначити, що ті, хто висловив таке бажання (15%), в більшості своїй зазначили, що брак інформації відчують у розрізі її достовірності, конкретності тощо. Можна припустити, що оцінка достатності інформації частково пов'язана з інтенсивністю її подачі, але в змістовній площині потрібно звернути увагу на її точність, обґрунтованість і відсутність суперечностей з різних офіційних каналів.

Відносна більшість [частка від 50 до 75%] респондентів позитивно оцінює дії уряду та міської влади у (відповідь на пандемію коронавірусу) за такими параметрами як “вчасність”, “доречність” та “достатність”. Загалом дещо більша частка респондентів дає позитивну оцінку дій міської влади у порівнянні з діями уряду. Також, у віковій групі 18-30 років виявлено більшу частку тих, хто компліментарно оцінює дії як перших, так і других.

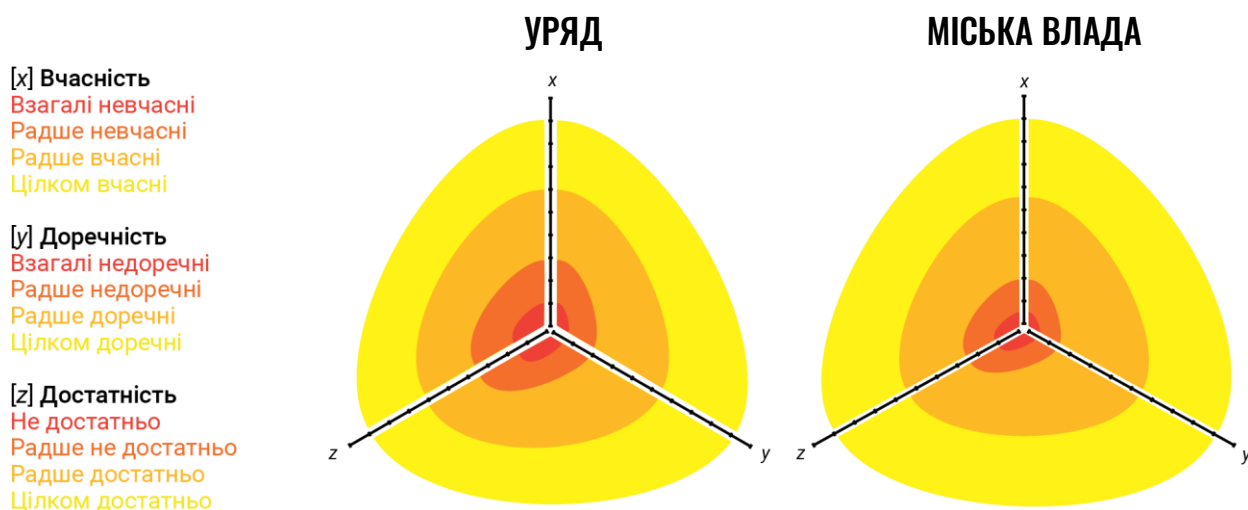
Позитивна оцінка дій супроводжується підтримкою суттєвої частки містян [70%+] практично всіх впроваджених карантинних та протиепідеміологічних заходів. Заборона відвідування парків, скверів, зон відпочинку – заборона, яку підтримала найменша частка мешканців [57%].

Зазначимо, що для більшості запитань суттєвих відмінностей за демографічними параметрами виявлено не було.

Сигнальним результатами, на які варто звернути увагу, є те: що 35% респондентів зазначили, що при потребі в їхніх помешканнях відсутня можливість ізолювати в окремій кімнаті хвору людину; 20% респондентів вказали, що при коронавірусній симптоматичі одразу викликатимуть швидку; близько 20% респондентів вказали, що власних ресурсів, за таких умов карантину як є зараз, вистачить до 1 місяця, а 54% респондентів вказали, що у разі втрати роботи, їхні домогосподарства матимуть значні труднощі з джерелами доходів.

ОЦІНКА ДІЙ ВЛАДИ

Львів'яни загалом позитивно оцінюють дії влади (як центральної, так і локальної) у зв'язку з ситуацією поширення коронавірусу COVID-19. А когорта респондентів віком 18-30 років найбільш комплементарна до дій першої [у порівнянні з іншими учасниками дослідження].



Оцінка вчасності дій влади

Взагалі невчасні	9,5%	5,1%
Радше невчасні	18,9%	14,2%
Радше вчасні	30,8%	36,2%
Цілком вчасні	30,5%	34,3%
Вагаються з відповіддю	10,4%	10,0%

Оцінка доречності дій влад

Взагалі недоречні	5,9%	4,1%
Радше недоречні	13,3%	9,7%
Радше доречні	35,2%	40,3%
Цілком доречні	37,0%	36,8%
Вагаються з відповіддю	8,6%	9,1%

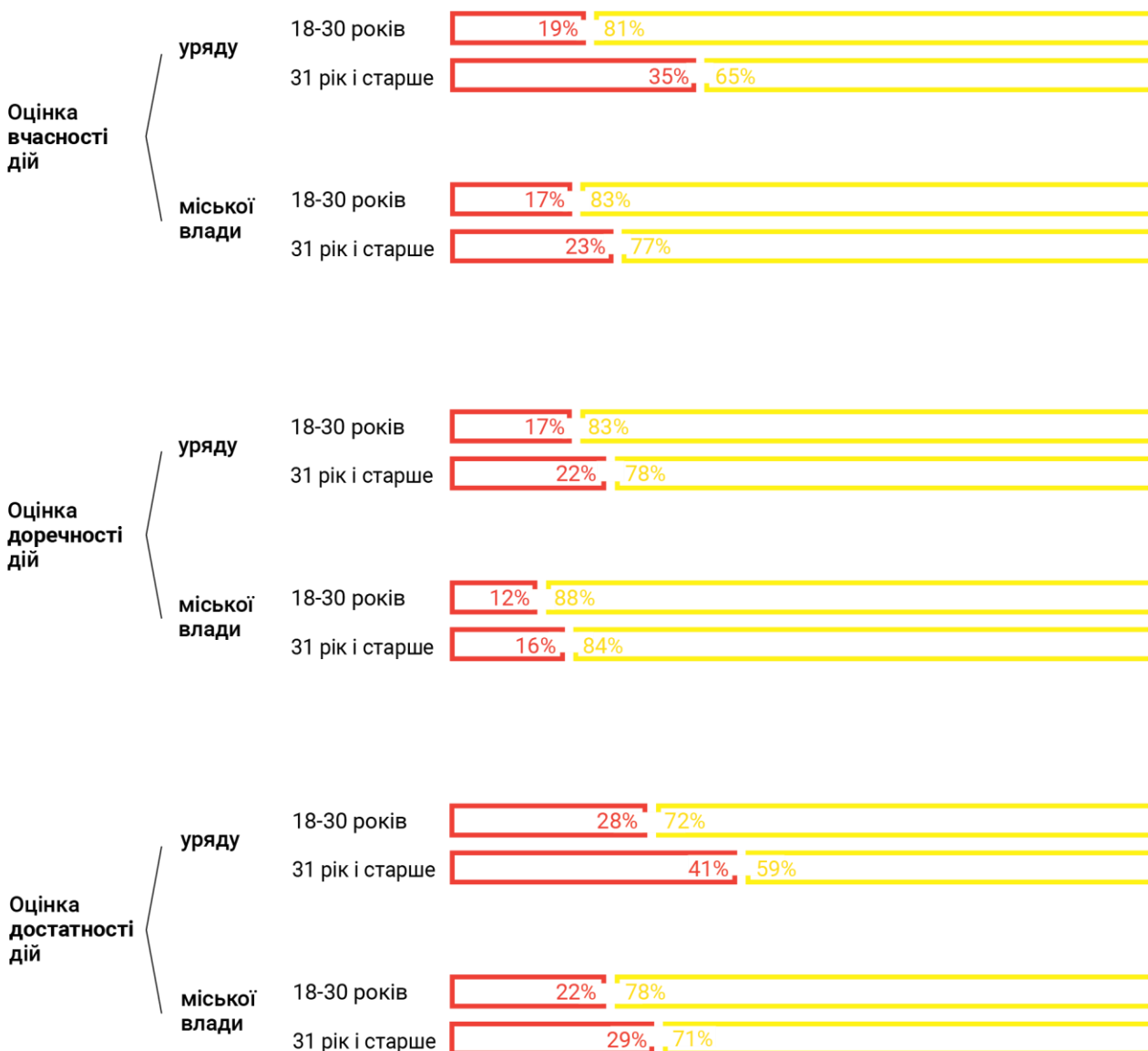
Оцінка достатності дій влади

Не достатньо	15,4%	10,6%
Радше не достатньо	19,2%	13,9%
Радше достатньо	25,1%	29,4%
Цілком достатньо	29,7%	35,3%
Вагаються з відповіддю	10,6%	10,7%

ОЦІНКА ДІЙ ВЛАДИ РІЗНИМИ ВІКОВИМИ КОГОРТАМИ

Невчасні
Недоречні
Недостатні

Вчасні
Доречні
Достатні



Для порівняння, згідно з [даними Info Sapiens](https://sapiens.com.ua/ua/publication-single-page?id=115)¹, 49% українців цілком або радше впевнені в правильності дій Президента України в контексті боротьби з коронавірусом, а 45% – зовсім або не дуже впевнені. Водночас щодо дій інших інституцій переважає негативна оцінка: 67% вважає неправильними дії Кабміну, 66% – Міністерства охорони здоров'я [опитування проводилось до призначення нового міністра], 62% – закладів охорони здоров'я в населеному пункті або районі, 57% – місцевої владі [до неї ж найвища довіра серед перелічених інституцій в контексті боротьби з епідемією – 35%].

¹ <https://sapiens.com.ua/ua/publication-single-page?id=115>

СТАВЛЕННЯ ДО КАРАНТИННИХ ОБМЕЖЕНЬ, ЗАПРОВАДЖЕНИХ 6 КВІТНЯ 2020



Довідково, 11 березня 2020 року Кабінет міністрів України запровадив карантин до 3 квітня по всій Україні. Відповідно до постанови, заборонялося відвідування закладів освіти її здобувачами та проведення всіх масових заходів, у яких бере участь понад двісті осіб.

16 березня Україна закрила кордони для іноземців на термін до двох тижнів. З 18 березня в Україні припинилися залізничні, авіа- та автобусні міжміські та міжобласні пасажирські перевезення. Окрім того, була обмежена кількість пасажирів у міському транспорті (до десяти осіб у салоні). Також Кабінет міністрів прийняв рішення про заборону будь-яких масових заходів за участю більше десяти осіб, закриття закладів громадського харчування та торгових і торговельно-розважальних центрів. Продовжили працювати лише продуктові магазини, АЗС, аптеки, банки та страхові компанії.

2 квітня Кабінет міністрів продовжив карантин до 24 квітня.

6 квітня було введено нові обмежувальні заходи: заборона відвідування парків і зон відпочинку та обов'язкове носіння масок у громадських місцях.

22 квітня 2020 року постановою Кабміну карантин було продовжено до 11 травня.

ЗАПИТ НА ІНФОРМАЦІЮ

15,1% респондентів відчувають потребу у отриманні додаткової інформації щодо дій влади у зв'язку з поширенням COVID-19, 84,9% - такої потреби не мають.

Інформація, на яку є запит ▼▼▼

Найбільше респонденти нарікають на брак правдивої / достовірної (53²), точної (6), офіційної (3), об'єктивної, структурованої, позитивної, повної, обґрунтованої, поточної, прозорої, вчасної і завчасної, практичної, сучасної інформації. 9 опитаних зазначили, що їм не вистачає "конкретики". Це стосується інформації на всіх рівнях.

У деякого є відчуття, що від них щось приховують (6) і на державному рівні, і на місцевому. Деякі респонденти взагалі не довіряють інформації у ЗМІ.

Є згадка про те, що потрібну інформацію знайти важко. Брак комунікації, уніфікації (новин "з одних уст") та налагодження системи інформування. Є потреба більшої інформативності новин. Респондентам було б цікаво отримувати більше інформації від лікарів, хворих і тих, хто вже одужав.

Досить часто респонденти згадували про **статистику захворюваності** (21), включаючи деталі по Львову і районах міста чи області, а також рівень летальності. Респонденти також наголошують на тому, що локальну інформацію значно важче знайти, ніж по державі та світу.

Поодинокі згадки стосувались **інформації про вірус, його особливості, небезпечність і симптоми та способи лікування** (7). 15 респондентів хотіли б дізнатись більше про те, де можна купити або взяти безкоштовно засоби захисту. Іноді цікавляться тим, де можна пройти тестування, що робити при підозрі на хворобу і куди звертатись; чи безпечно у лікарнях; як відбувається ізоляція; де знайти номер сімейного лікаря; а також про ефективність ліків з-за кордону. Частіше респондентів цікавить ефективність тестування та місцеве забезпечення тестами (7). Люди хотіли б адекватнішої реакції гарячої лінії та лікарів. Не вистачає інформації (пояснення) для старших людей (2).

Важливою темою є **забезпечення (фінансування) медичних закладів** (7) та підзвітність у проведенні закупівель (6). Цікавить респондентів і підзвітність щодо дій (7) органів влади (різних рівнів) та лікарів, а також результативність їхньої діяльності.

Ще одним блоком **інформації, якої не вистачає є та, що стосується обмежувальних заходів**: нові правила / зміни правил карантину (8), штрафи і юридична відповідальність (2), звітність щодо покарання і штрафів (2), пересування власним і громадським транспортом, інформація щодо комендантської години (3). Також люди хотіли б детальнішого пояснення карантинних заходів та інформації про альтернативні заходи (6).

Респондентів хвилює **контроль ситуації зі заробітчанами**: кількість заробітчан, що повернулись (2), кількість тих, хто перебуває на обсервації (2), хто і як контролює цих людей, а також щодо контролю заробітчан, які повернулись, але відмовились самоізолюватись (чи контролюють їх, якщо так, то як саме).

Респондентам також **не вистачає інформації, яка не пов'язана з коронавірусом безпосередньо**. Це інформація, яка стосується армії зараз, робочих днів і можливості втрати роботи, перевірки безпеки гіпермаркетів, графіку миття вулиць, економічних прогнозів і стану економіки зараз, зростання вартості продуктів, майбутнього сфери освіти, роботи соціальних служб і куди звертатись незахищеним категоріям.

Простежується орієнтація на майбутнє у питаннях: "Що буде далі?" (2), "Коли закінчиться карантин?" (3), "Коли все це закінчиться?". Люди очікують прогнозів, рішень, плану дій і психологічної допомоги.

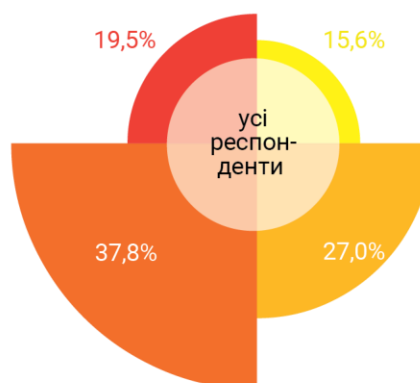
Всю цю інформацію респонденти хотіли б отримувати по телевізору або на телефон. Є і згадка про важливість додатків, які відстежують хворих.

² Тут і надалі таким чином маркуватиметься частота згадування того чи іншого конструкту, виокремленого в ході аналізу "відкритих" запитань; якщо частота не вказана – згадування одиничне.

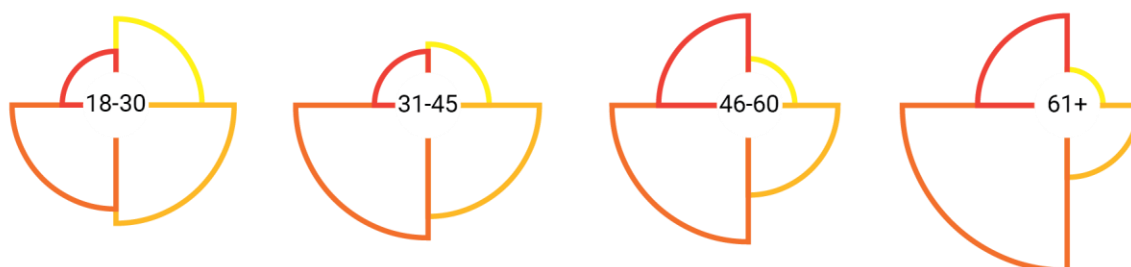
МЕШКАНЦІ НА КАРАНТИНІ

ВІДЧУТТЯ СПОКІЮ / ТРИВОГИ У ЗВ'ЯЗКУ З СИТУАЦІЄЮ ПОШИРЕННЯ COVID-19

- Відчують спокій
- Відчують радше спокій
- Відчують радше тривогу
- Відчують тривогу

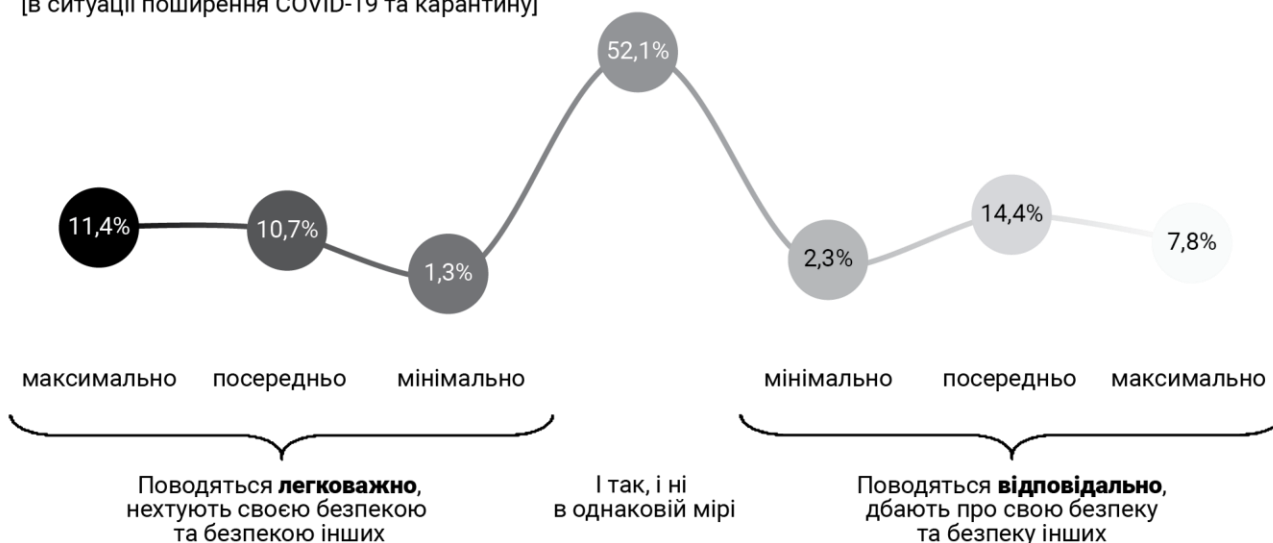


* Зі зростанням віку рівень тривоги зростає. Статистично значуща відмінність між когортами "18-45 років" та "46 років і старше"



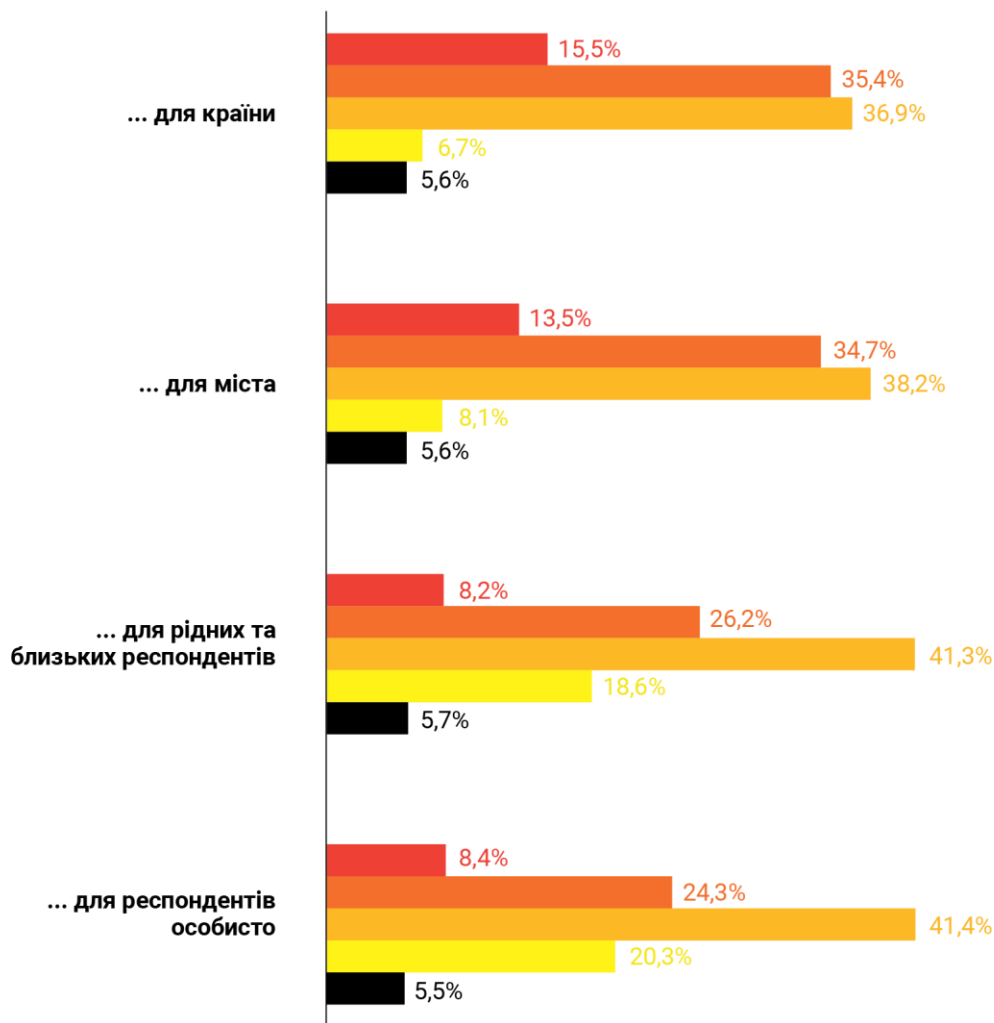
ОЦІНКА РЕСПОНДЕНТАМИ ПОВЕДІНКИ МЕШКАНЦІВ МІСТА

[в ситуації поширення COVID-19 та карантину]



ОЦІНКА РІВНЯ ЗАГРОЗИ ПОШИРЕННЯ КОРОНАВІРУСУ COVID-19

- Максимальна загроза
- Значна загроза
- Помірна загроза
- Мінімальна загроза
- Вагаються з відповіддю



Згідно з [дами КМІС](#)³, переживають за здоров'я близьких – 36% українців, а 13% – переймаються можливістю захворіти самим.

54% респондентів більше побоюються економічних наслідків від введення карантинних обмежень, ніж епідемії коронавірусу (в березні – 43%); 26% більше побоюються епідемії коронавірусу в Україні (в березні – 34%); 13% не побоюються ні першого, ні другого, вважаючи, що ситуація нормалізується протягом 1-2 місяців (в березні – 14%).

³ <https://www.kiis.com.ua/?lang=ukr&cat=reports&id=930&page=1>

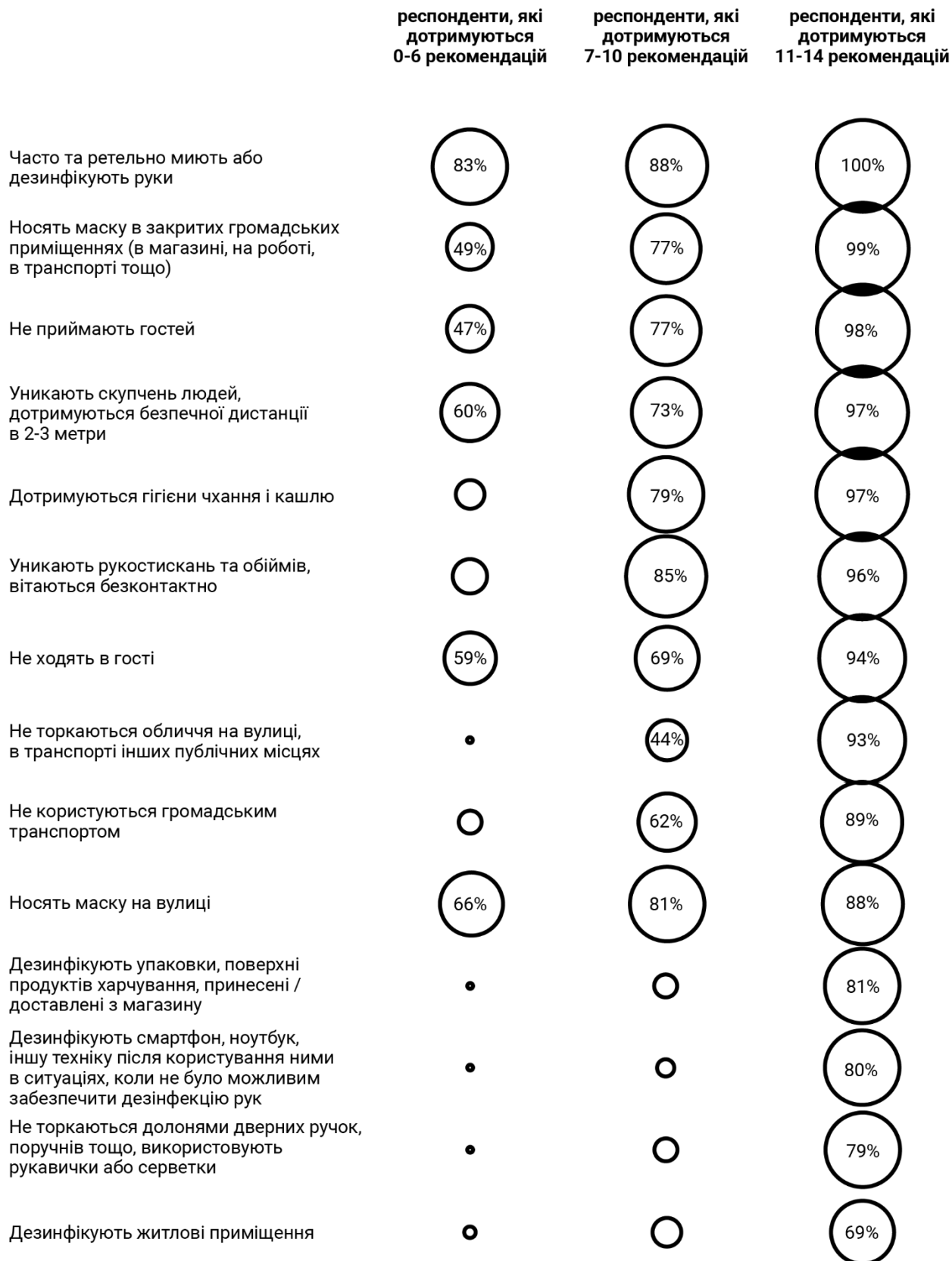
ДОТРИМАННЯ РЕКОМЕНДАЦІЙ ЩОДО ЗМЕНШЕННЯ РИЗИКУ ЗАРАЖЕННЯ COVID-19

Загалом згідно з відповідями респондентів, значна частка львів'ян дотримується базових практик: миття та дезінфекція рук, носіння масок, соціальне дистанціювання.

Взагалі не виходять з дому	7,2%
Перебувають вдома і залишають помешкання виключно для задоволення життєво необхідних потреб (похід в магазин, аптеку тощо)	68,2%
Уникають рукостискань та обіймів, вітаються безконтактно	76,0%
Не користуються громадським транспортом	56,7%
Носять маску на вулиці	73,3%
Носять маску в закритих громадських приміщеннях (в магазині, на роботі, в транспорті тощо)	71,6%
Не торкаються обличчя на вулиці, в транспорті інших публічних місцях	47,8%
Не торкаються долонями дверних ручок, поручнів тощо, використовують рукавички або серветки	38,4%
Дотримуються гігієни чхання і кашлю	71,2%
Уникають скупчень людей, дотримуються безпечної дистанції в 2-3 метри	72,5%
Не приймають гостей	76,9%
Не ходять в гості	69,8%
Часто та ретельно миють або дезінфікують руки	90,0%
Дезінфікують упаковки, поверхні продуктів харчування, які принесені / доставлені з магазину	41,6%
Дезінфікують смартфон, ноутбук, іншу техніку після користування ними в ситуаціях, коли не було можливим забезпечити дезінфекцію рук	36,7%
Дезінфікують житлові приміщення	38,8%
Інше	0,9%
Нічого з перерахованого	0,2%

Серед іншого: стягування волосся у хвіст чи покриття голови хусткою / головним убором при відвідуванні закритих громадських приміщень, використання приватного авто для пересування містом, перехід на дистанційну роботу.

На базі питань, щодо дотримання рекомендованих практик був розрахований індекс (мінімальне значення 0, максимальне –14), на основі якого виділили такі три групи: 28,6% – дотримуються від 0 до 6 рекомендацій щодо зменшення ризику зараження COVID-19, 32,9% – 7-10 рекомендацій, 38,5% – 11-14 рекомендацій. В першій групі основною практикою є миття та дезінфекція рук (83%). В другій, крім цієї практики домінують також: безконтактні вітання (85%), носіння маски в громадських приміщеннях та на вулиці (77% та 81% відповідно), дотримання фізичної дистанції (73%), дотримання гігієни чхання та кашлю (79%). Третя група характеризується дотриманням практично всіх рекомендацій. ▼▼▼



РОБОТА НА КАРАНТИНІ

59% респондентів працюють. Серед них:

- 11,1% - роботодавці (приватні підприємці та власники бізнесу)
- 81,9% - наймані працівники
- 7,1% - фрілансери (втч ФОП).

РОБОТА В УМОВАХ КАРАНТИНУ (СЕРЕД ЗАЙНЯТИХ)

Продовжують працювати у звичному режимі	31,8%
Продовжують працювати дистанційно	34,7%
Не працюють	33,5%

ОЦІНКА ІМОВІРНОСТІ ТОГО, ЩО У ЗВ'ЯЗКУ З ПОШИРЕННЯМ ЗАХВОРЮВАННЯ НА COVID-19 ТА ВВЕДЕННЯ КАРАНТИННИХ ЗАХОДІВ РЕСПОНДЕНТИ ВТРАТЯТЬ РОБОТУ / ІНШУ ЗАЙНЯТІСТЬ, ЯКА ЗАРАЗ ПРИНОСИТЬ ДОХІД

Така імовірність практично відсутня	29,8%
Низька імовірність	23,1%
Радше низька імовірність	7,5%
50 на 50	16,4%
Радше висока імовірність	3,9%
Висока імовірність	5,9%
Імовірність близька до максимальної	4,0%
Вагаються з відповіддю	9,4%

54,8%

зайнятих респондентів зазначили, якщо, за певних умов, вони втратять роботу, їхніх домогосподарства залишаться без джерел доходів.

Довідково, згідно з [даними Державного центру зайнятості](#)⁴, станом на січень-березень 2020 року розмір запланованого масового вивільнення працівників зріс у 2,2 рази у порівнянні з аналогічним періодом 2019 року (85 604 працівників у 2020 році та 39 653 – у 2019). Найбільше зростання показника наразі спостерігається у Закарпатській (у 14,4 рази), Чернігівській (7,2), Харківській (6,2), Рівненській (6,0) та Луганській (5,4) областях. У Києві показник запланованого масового вивільнення працівників зріс у 3,2 рази. У Львівській області – у 4,0 рази (1 024 працівників у січні-березні 2019 та 4 103 – у січні-березні 2020).

Кількість людей, що отримали послуги у Державній службі зайнятості станом на 1 квітня 2020, у порівнянні з аналогічним періодом за 2019 рік, зросла на 6,5% [983,7 тис. осіб у 2019 та 1047,7 тис. осіб – у 2020; +64,0 тис. осіб]. Серед них кількість осіб, що мали статус безробітних, зросла на 2,6% [340,7 тис. осіб у 2019 році та 349,4 тис. осіб – у 2020; +8,7 тис. осіб].

Кількість осіб, що отримували допомогу по безробіттю станом на 1 квітня 2020 року, у порівнянні із 2019, зросла на 7,2% [302,9 тис. осіб та 282,6 тис. осіб, відповідно; +20,3 тис. осіб].

⁴ <https://www.dcz.gov.ua/analitics/68>

ОЦІНКА ФІНАНСОВИХ РЕСУРСІВ В УМОВАХ БЕЗСТРОКОВОГО КАРАНТИНУ⁵

Менше місяця або заощадження вже вичерпались	6,1%
На місяць	13,4%
На два місяці	9,1%
На три місяці	4,9%
На півроку	5,3%
На рік	1,5%
Рік і більше	0,2%
Інше	8,1%
Вагаються з відповіддю	10,8%
Відмовились відповідати	40,7%

Ad Notam, згідно з [даними дослідження КМІС](#)⁶, серед опитаних українців, хто має роботу, 4% зазначили про виникнення проблеми із невиплатою зарплати, 17% – про пропозицію неоплачуваної відпустки на роботі, 2% – про пропозицію звільнитися через скорочення; 6% – про зниження зарплати. 74% зайнятих стверджують, що поки жодної з цих проблем не виникало.

За [даними опитування Соціологічної групи «Рейтинг»](#)⁷, серед опитаних українців, хто має роботу, 40% зазначили, що продовжують працювати у звичному режимі після запровадження карантину; 23% працюють дистанційно, 11% – пішли у відпустку, 18% – перебувають у відпустці за власним бажанням; 8% – втратили роботу.

55% опитаних зазначили, що їхніх заощаджень, за умови втрати роботи, вистачить менше ніж на місяць. 17% відповіли, що збережень їм вистачить на період до двох місяців, 8% – до трьох. 9% – до півроку і більше.

82% зазначили, що почали економити кошти під час карантину.

⁵ Точне формулювання питання: Якщо уявити ситуацію, що карантин в такому форматі як він є зараз, може бути продовжений на невизначений термін, оцініть, будь ласка, через скільки часу Ваше домогосподарство не матиме засобів для існування?

⁶ <https://www.kiis.com.ua/?lang=ukr&cat=reports&id=930&page=1>

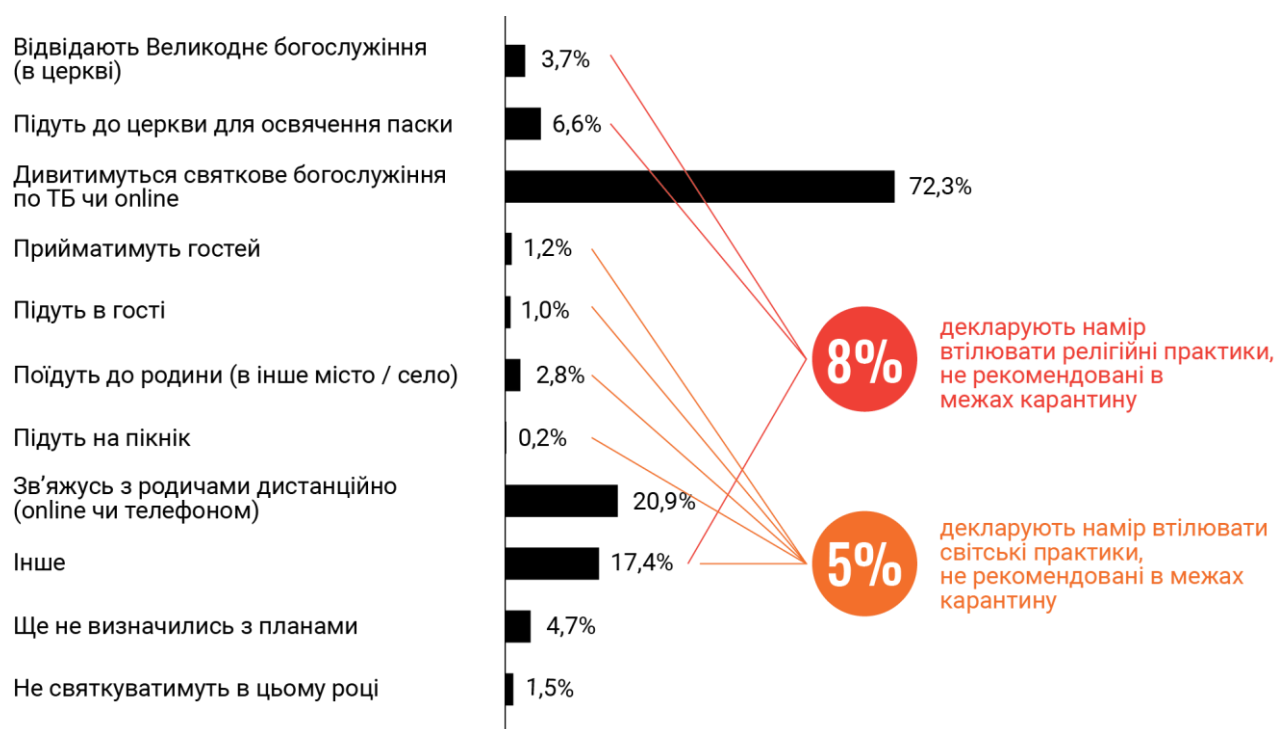
⁷ <http://ratinggroup.ua/research/ukraine/7ffb32fbbac0ba2a21713d0a9f2c5d5.html>

ВЕЛИКДЕНЬ НА КАРАНТИНІ

Святкують Великдень (зазвичай) 94,8% респондентів.

У зв'язку з введенням карантину, 1,4% респондентів декларують відмову від святкування цього року, більшість - зміну традиційних практик святкування.

ПЛАНИ НА СВЯТКУВАННЯ ВЕЛИКОДНЯ У 2020 РОЦІ [СЕРЕД РЕСПОНДЕНТІВ, ЯКІ ЗАЗВИЧАЙ СВЯТКУЮТЬ]



Серед іншого: залишаться вдома і святкуватимуть в родинному колі (~15%), дотримуватимуться офіційних рекомендацій щодо святкування (~1), освячуватимуть паски на вулиці / подвір'ї або вдома, відвідають батьків, відвідають цвинтар.

Довідково, цього року на богослужіння пішло 1,7% вірян від минулорічної кількості відвідувачів богослужіння, у Львівській області 2% від минулорічної. Усього 0,2% мешканців Львівської області ходили на Великодне богослужіння цього року, тоді як минулого - 60%. [По Україні 0,3% населення цього року, минулого - 17,8%.] У порівнянні із минулим роком по Львівській області кількість вірян, що відвідали церкву на Великдень, впала у 300 разів, по Україні - у 59⁸.

8% львів'ян, згідно з даними цього дослідження, декларувало намір порушити норми карантину заради втілення релігійних практик і, у підсумку, Львівська область виявила надзвичайну свідомість відносно карантину.

⁸ https://mvs.gov.ua/ua/news/29996_Bogosluzhinnya_u_bilshosti_hramah_derzhavi_vidbulisya_bez_porushen_Igor_Klimenko.htm

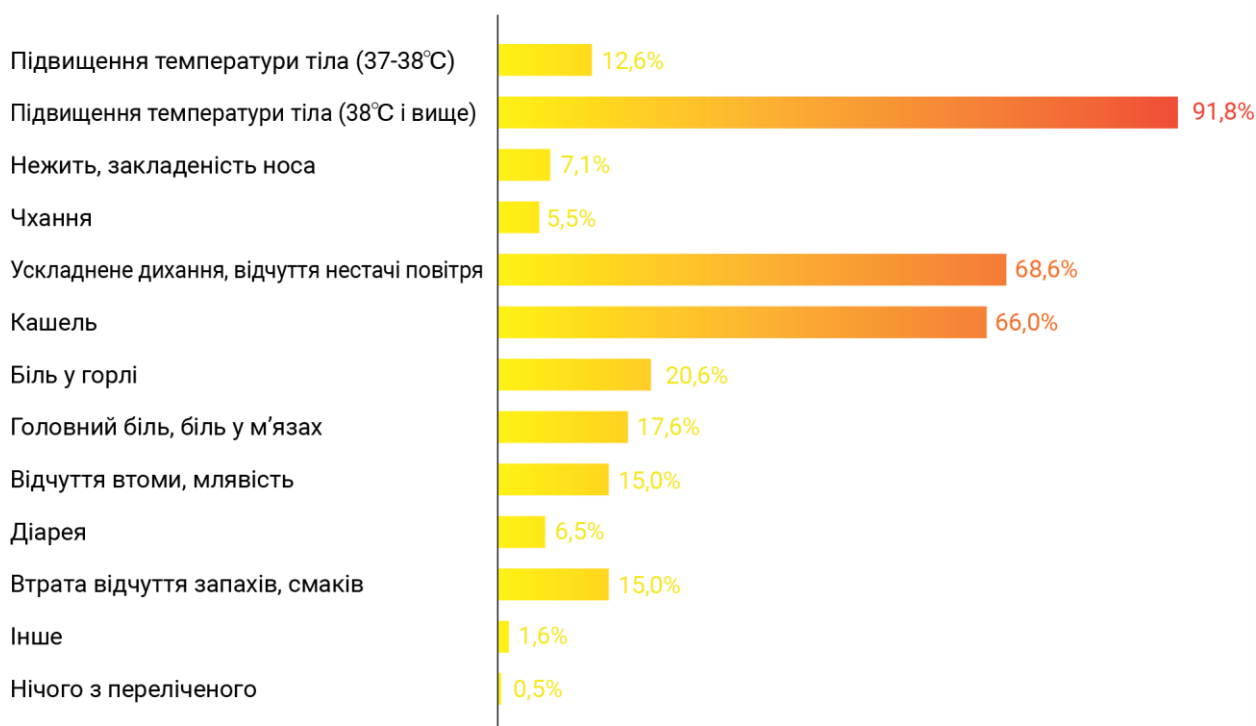
ДІЇ У ВИПАДКУ ВИЯВЛЕННЯ СИМПТОМІВ

Зателефонують сімейному лікарю / в найближчу амбулаторію	74,8%
Викличуть швидку	19,7%
Підуть в лікарню	1,7%
Вип'ють пігулку / Займуться самолікуванням	1,3%
Нічого не робитиму	0,6%
Інше	1,8%

654 966

декларацій із сімейними лікарями підписали львів'яни станом на 19 квітня 2020 року, згідно з [даними Національної служби здоров'я України](#)⁹

СИМПТОМИ ВІРУСНОГО ЗАХВОРЮВАННЯ, ПОЯВА ЯКИХ ЗМУСИТЬ ЗВЕРНУТИСЬ ДО ЛІКАРЯ



36,0%

респондентів відносять себе до груп ризику¹⁰

64,6%

респондентів задекларували можливість повністю ізолювати в окремій кімнаті хвору людину у разі потреби у своєму помешканні¹¹

⁹ <https://data.gov.ua/dataset/a8228262-5576-4a14-beb8-789573573546>

¹⁰ Підказка до запитання надана інструментарієм: До груп ризику зазвичай відносять осіб, перебіг захворювання яких може проходити з ускладненнями; зокрема, людей старше 60 років, осіб із хронічними серцево-судинними захворюваннями, хворобами легень, онкологічними захворюваннями.

¹¹ Підказка до запитання надана інструментарієм: Людину із підозрою на COVID-19 необхідно ізолювати в окремій кімнаті, обмежити контакти з іншими мешканцями помешкання, дезінфікувати кімнати спільного користування (ванна, туалет) після використання тощо.

ПРОФІЛЬ РЕСПОНДЕНТІВ

ВІК

20,8%	18-30 років
29,3%	31-45 років
25,2%	46-60 років
24,7%	61 рік і старше

СТАТЬ

54,6%	Жінки
45,4%	Чоловіки

ОСВІТА

0,3%	Неповна середня освіта
2,6%	Повна середня освіта
26,7%	Середня спеціальна освіта
6,7%	Неповна вища освіта
62,8%	Вища освіта
0,9%	Вчений ступінь

РІД ЗАНЯТЬ

6,5%	Роботодавці
48,1%	Наймані працівники
4,2%	Фрілансери
3,8%	Студенти
23,0%	Пенсіонери
6,1%	Незайняті
0,2%	Непрацевдатні
4,5%	Домогосподарі
3,3%	Наймані працівники, які перебувають у відпустці по догляду за дитиною
0,3%	Відмова відповідати

ЗАЙНЯТІСТЬ

59,0%	Працюють
41,0%	Не працюють

ДОХІД

[Сімейний середньомісячний дохід з розрахунку на одну особу, не враховуючи дітей до 16 років]

20,2%	Менше 3 тис. грн
21,2%	3-6 тис. грн
14,6%	6-10 тис. грн
8,2%	10-20 тис. грн
1,3%	Понад 20 тис. грн
34,5%	Відмовились відповідати

АДМІНІСТРАТИВНИЙ РАЙОН ПРОЖИВАННЯ

7,0%	Галицький
18,1%	Залізничний
14,3%	Личаківський
20,1%	Сихівський
19,1%	Франківський
21,4%	Шевченківський