

За суб'єктами надання адміністративних послуг

№	Найменування суб'єкта надання адміністративної послуги	Кількість задекларованих послуг	Кількість наданих послуг (заяв)												Всього
			січень	лютий	березень	квітень	травень	червень	липень	серпень	вересень	жовтень	листопад	грудень	
	1	a	b	c	d	e	f	g	h	k	l	m	n	o	p
1	Архівний відділ	2	51	94	125	97	89								456
2	Організаційне управління	1	53	45	31	35	37								201
3	Управління економіки департаменту економічно го розвитку	14	90	169	230	231	128								848
4	Управління комунальної власності департаменту економічного розвитку	7	47	68	84	52	58								309
5	Управління з питань надзвичайних ситуацій та цивільного захисту населення	2	0	0	0	0	0								0
6	Управління фінансового контролю департаменту «Адміністрація міського голови»	2	23	30	51	57	50								211
7	Управління охорони історичного середовища	16	93	110	143	114	99								559

Моніторинг роботи Центру надання адміністративних послуг
м. Львова за травень 2019 року

10 червня 2019 р.

8	Управління земельних ресурсів департаменту містобудування	12	168	166	219	254	249								1056
9	Управління архітектури та урбаністики департаменту містобудування	25	413	534	553	476	414								2390
10	Департамент містобудування	2	0	3	5	0	2								10
11	Управління житлового господарства департаменту житлового господарства та інфраструктури	16	117	176	110	131	92								626
12	Управління інженерного господарства департаменту житлового господарства та інфраструктури	4	45	43	63	41	51								243
13	Управління транспорту департаменту житлового господарства та інфраструктури	2	1	0	0	0	0								1
14	Управління освіти департаменту гуманітарної політики	1	2	5	2	2	2								13

Моніторинг роботи Центру надання адміністративних послуг
м. Львова за травень 2019 року

10 червня 2019 р.





15	Відділ «Служба у справах дітей» департаменту гуманітарної політики	2	0	0	0	0	0								0
16	Юридичний департамент	1	83	74	101	56	68								382
17	Управління державної реєстрації юридичного департаменту	22	4306	4131	4144	4139	4435								21155
18	Районна адміністрація	37	6330	7357	6843	5694	6628								32852
19	Інспекція державного архітектурно-будівельного контролю у м. Львові	12	180	239	287	256	246								1208
Державні органи															
1	Відділ Держгеокадастру у м. Львові Львівської області	12	1124	1307	962	789	809								4991
2	Головне управління Держгеокадастру у Львівській області	4	53	56	68	83	345								605
3	Департамент ДАБІ у Львівській області	3	433	609	672	525	522								2761
4	Головне управління Держпродспоживслужб и у Львівській області	6	70	95	131	95	109								500
5	Головне управління ДСНС України у Львівській області	1	6	26	38	9	60								139

Моніторинг роботи Центру надання адміністративних послуг
м. Львова за травень 2019 року

10 червня 2019 р.

6	Головне управління Держпраці у Львівській області	3	188	246	236	230	253										1153
7	Головне управління ДМС України у Львівській області	4	3839	3669	3884	4015	4117										19524
8	Департамент патрульної поліції м. Львова	2	63	63	121	52	114										413
9	Департамент екології та природних ресурсів Львівської обласної державної адміністрації	4	128	237	173	94	134										766
10	Львівське обласне управління лісового та мисливського господарства	4	110	138	84	137	126										595
11	Департамент дорожнього господарства, транспорту та зв'язку Львівської обласної державної адміністрації	2	54	41	5	6	10										116
12	Сектор у Львівській області Державного агентства водних ресурсів України м.Львів	1	24	35	57	42	37										195

13	Департамент архітектури та розвитку містобудування Львівської обласної державної адміністрації	2	1	0	2	5	0								8
14	Управління державного агенства рибного господарства України у Львівській області	4	1	4	1	1	1								8
33	Всього	228	18096	19770	19425	17718	19285								94294

	4 МІСЦЕ
	3 МІСЦЕ
	2 МІСЦЕ
	1 МІСЦЕ