

N з/п	Показники	Одиниця виміру	Джерело інформації	Затверджено у паспорті бюджетної програми				Фактичні результати виконання, досягнуті за рахунок касових надатків (наданих кредитів з бюджету)				Відхилення		
				загальний фонд	спеціальний фонд	усього	загальний фонд	спеціальний фонд	усього	загальний фонд	спеціальний фонд	усього		
1	2	3	4	5	6	7	8	9	10	11	12	13		
1	Придбання житла багатодітним сім'ям, які виховують 5 та більше дітей	грн.	Внутрішньо-управлінський облік	0,00	1 000 000,00	1 000 000,00	0,00	1 000 000,00	1 000 000,00	0,00	0,00	0,00		
1	затрат													
	Кількість сімей, які перебувають на обліку	одиноць	Внутрішньо-управлінський облік	0	98	98	0	99	99	0	1	1		
<i>Пояснення щодо причин розбіжностей між фактичними та затвердженими показниками</i>														
2	продукту													
	Кількість сімей, які будуть забезпечені житлом	одиноць	Внутрішньо-управлінський облік	0	1	1	0	1	1	0	0	0		
<i>Пояснення щодо причин розбіжностей між фактичними та затвердженими результати виконання</i>														
3	ефективності													
	Середня вартість однієї квартири	грн.	Внутрішньо-управлінський облік	0,00	1 000 000,00	1 000 000,00	0,00	1 000 000,00	1 000 000,00	0,00	0,00	0,00		
<i>Пояснення щодо причин розбіжностей між фактичними та затвердженими результати виконання</i>														
4	якості													
	Відсоток забезпечення житлом до загальної потреби	%	розрахунок	0,00	1,02	1,02	0,00	1,01	1,01	0,00	-0,01	-0,01		
<i>Аналіз стану виконання результативних показників</i>														
2	Придбання житла для дітей сиріт, дітей, позбавлених батьківського піклування, та осіб з їх числа	грн.	Внутрішньо-управлінський облік	0,00	4 372 000,00	4 372 000,00	0,00	4 352 529,70	4 352 529,70	0,00	-19 470,30	-19 470,30		
1	затрат													
	Кількість сімей, які перебувають на обліку	одиноць	Внутрішньо-управлінський облік	0	243	243	0	251	251	0	8	8		
<i>Пояснення щодо причин розбіжностей між фактичними та затвердженими результати виконання</i>														
2	продукту													
	Кількість сімей, які будуть забезпечені житлом	одиноць	Внутрішньо-управлінський облік	0	8	8	0	9	9	0	1	1		
<i>Пояснення щодо причин розбіжностей між фактичними та затвердженими результати виконання</i>														
3	ефективності													
	Середня вартість однієї квартири	грн.	Внутрішньо-управлінський облік	0,00	546 500,00	546 500,00	0,00	483 614,41	483 614,41	0,00	-62 885,59	-62 885,59		
<i>Пояснення щодо причин розбіжностей між фактичними та затвердженими результати виконання</i>														
4	якості													
	Відсоток забезпечення житлом до загальної потреби	%	розрахунок	0,00	3,29	3,29	0,00	3,59	3,59	0,00	0,29	0,29		
<i>Аналіз стану виконання результативних показників</i>														
3	Придбання квартир мешканцям, які відселені з аварійного будинку, що загрожує обвалом	грн.	Внутрішньо-управлінський облік	0,00	2 750 000,00	2 750 000,00	0,00	1 955 500,00	1 955 500,00	0,00	-794 500,00	-794 500,00		
1	затрат													
	Кількість мешканців, які відселені з аварійного будинку	одиноць	Внутрішньо-управлінський облік	0	3	3	0	2	2	0	-1	-1		

... щодо причин розбіжностей між фактичними та затвердженими результатами показниками - відсутність пропозицій


Додатку


Кількість відселених мешканців, які будуть забезпечені житлом	Внутрішньо-управлінський облік	0	3	3	0	2	2	0	2	0	-1	-1
<i>Пояснення щодо причин розбіжностей між фактичними та затвердженими результатами показниками</i>												
3	ефективності											
Середня вартість однієї квартири	Внутрішньо-управлінський облік	0,00	916 666,67	916 666,67	0,00	977 750,00	977 750,00	0,00	977 750,00	977 750,00	0,00	61 083,33
<i>Показники щодо причин розбіжностей між фактичними та затвердженими результатами показниками</i>												
4	якості											
Відсоток забезпечення житлом до загальної потреби	розрахунок	0,00	100,00	100,00	0,00	100,00	100,00	0,00	100,00	100,00	0,00	0,00
<i>Аналіз стану виконання результативних показників</i>												


Директор департаменту житлового господарства та інфраструктури

Заступник директора департаменту-начальник управління економіки підприємств

Начальник відділу бухгалтерського обліку, звітності та фінансування

 Олинець О.М.
(прізвище та ініціали)

 Панасюк Р.С.
(прізвище та ініціали)

 Грещук Н.Т.
(прізвище та ініціали)