

ЗАТВЕРДЖЕНО  
Наказ Міністерства фінансів України  
17 липня 2015 року N 648  
(у редакції наказу Міністерства фінансів  
України від 17 липня 2018 року N 617)

## БЮДЖЕТНИЙ ЗАПИТ НА 2021 - 2023 РОКИ індивідуальний (Форма 2021-2)

1. Департамент житлового господарства та інфраструктури ДМР \_\_\_\_\_ 12 \_\_\_\_\_ 34814670

(найменування головного розпорядника коштів місцевого бюджету) (код Типової відомчої класифікації видатків та кредитовань місцевого бюджету) (код за ЄДРПОУ)

2. Департамент житлового господарства та інфраструктури ДМР \_\_\_\_\_ 121 \_\_\_\_\_ 34814670  
(найменування відповідального виконавця) (код Типової відомчої класифікації видатків та кредитовань місцевого бюджету та номер в системі головного розпорядника коштів місцевого бюджету) (код за ЄДРПОУ)

3. 1210000 \_\_\_\_\_ 1216082 \_\_\_\_\_ 0610 \_\_\_\_\_ 13201101000  
(код Програмної класифікації видатків та кредитування місцевого бюджету) (код Типової програмної класифікації видатків та кредитування місцевого бюджету) (код Функціональної класифікації видатків та кредитування місцевого бюджету) (найменування бюджетної програми згідно з Типовою програмною класифікацією видатків та кредитування місцевого бюджету) (код бюджету)

4. Мета та завдання бюджетної програми на 2021 - 2023 роки:

1) мета бюджетної програми, строки її реалізації;

Забезпечення житлом окремих категорій населення м. Львова

2) завдання бюджетної програми;

Забезпечити придбання житла для окремих категорій населення відповідно до законодавства

**3) підстави реалізації бюджетної програми.**

Закони України: від 21.05.1997 № 280/97-ВР "Про місцеве самоврядування в Україні", Житловий кодекс України: Ухвали Львівської міської ради: від 22.03.2012 р. № 1387 „Про затвердження Програми забезпечення житлових умов багатодітним сім'ям, які виховують п'ятеро та більше дітей”, від 14.07.2016 року № 788 „Міська цільова програма співфінансування придбання житла дітям-сиротам, дітям позбавлених батьківського піклування, та особам з їх числа на період 2016-2025 роки”, від 13.07.2018 року № 3745 „Про затвердження Міської програми забезпечення житлом дітей-сиріт, дітей, позбавлених батьківського піклування, осіб з їх числа та громадян, які до досягнення ними повноліття, мали статус дитини -сироти або дитини, позбавленої батьківського піклуваннясироти на 2018-2022 роки” та від 14.07.2016 № 777 "Про розмежування повноважень між виконавчими органами Львівської міської ради"

5. Надходження для виконання бюджетної програми:

1) надходження для виконання бюджетної програми у 2019 - 2021 роках:

| Код | Найменування  | 2019 рік (звіт) |                  |                              |               | 2020 рік (затверджено) |                  |                              |               | 2021 рік (проект) |                  |                              |                 |
|-----|---|-----------------|------------------|------------------------------|---------------|------------------------|------------------|------------------------------|---------------|-------------------|------------------|------------------------------|-----------------|
|     |   | загальний фонд  | спеціальний фонд | у тому числі бюджет розвитку | разом (3 + 4) | загальний фонд         | спеціальний фонд | у тому числі бюджет розвитку | разом (7 + 8) | загальний фонд    | спеціальний фонд | у тому числі бюджет розвитку | разом (11 + 12) |
| 1   | Надходження із загального фонду бюджету                               |                 | X                | X                            |               |                        | X                | X                            |               |                   | X                | X                            |                 |
|     | Власні надходження бюджетних установ (розписати за видами надходжень) | X               |                  |                              |               | X                      |                  |                              |               | X                 |                  |                              |                 |
|     | Інші надходження спеціального фонду (розписати за видами надходжень)  | X               |                  |                              |               | X                      |                  |                              |               | X                 |                  |                              |                 |
|     | Повернення кредитів до бюджету  | X               |                  |                              |               | X                      |                  |                              |               | X                 |                  |                              |                 |
|     | <b>УСЬОГО</b>   |                 |                  |                              |               |                        |                  |                              |               |                   |                  |                              |                 |

(грн)

2) надходження для виконання бюджетної програми у 2022 - 2023 роках:

| Код | Найменування  | 2022 рік (прогноз) |                  |                              |               | 2023 рік (прогноз) |                  |                              |               |
|-----|---|--------------------|------------------|------------------------------|---------------|--------------------|------------------|------------------------------|---------------|
|     |   | загальний фонд     | спеціальний фонд | у тому числі бюджет розвитку | разом (3 + 4) | загальний фонд     | спеціальний фонд | у тому числі бюджет розвитку | разом (7 + 8) |
| 1   | 2   | 3                  | 4                | 5                            | 6             | 7                  | 8                | 9                            | 10            |
|     | Надходження із загального фонду бюджету                               |                    | X                | X                            |               |                    | X                | X                            |               |
|     | Власні надходження бюджетних установ (розписати за видами надходжень) | X                  |                  |                              |               | X                  |                  |                              |               |
|     | Інші надходження спеціального фонду (розписати за видами надходжень)  | X                  |                  |                              |               | X                  |                  |                              |               |
|     | Повернення кредитів до бюджету  | X                  |                  |                              |               | X                  |                  |                              |               |
|     | УСЬОГО  |                    |                  |                              |               |                    |                  |                              |               |

(грн)

6. Витрати за кодами Економічної класифікації витратків / Класифікації кредитування бюджету:

1) витрати за кодами Економічної класифікації витратків бюджету у 2019 - 2021 роках:

| Код  | Найменування                       | 2019 рік (звіт) |                  |                              |                  | 2020 рік (затверджено) |                  |                              |                  | 2021 рік (проект) |                   |                              |                   |
|------|------------------------------------|-----------------|------------------|------------------------------|------------------|------------------------|------------------|------------------------------|------------------|-------------------|-------------------|------------------------------|-------------------|
|      |                                    | загальний фонд  | спеціальний фонд | у тому числі бюджет розвитку | разом (3+4)      | загальний фонд         | спеціальний фонд | у тому числі бюджет розвитку | разом (7+8)      | загальний фонд    | спеціальний фонд  | у тому числі бюджет розвитку | разом (11+12)     |
| 1    | 2                                  | 3               | 4                | 5                            | 6                | 7                      | 8                | 9                            | 10               | 11                | 12                | 13                           | 14                |
| 3121 | Капітальне будівництво (придбання) |                 | 3 958 617        |                              | 3 958 617        |                        |                  |                              | -                |                   |                   |                              | -                 |
| 3240 | Капітальні трансферти населенню    |                 | 4 535 026        |                              | 4 535 026        |                        | 6 622 000        |                              | 6 622 000        |                   | 49 954 068        |                              | 49 954 068        |
|      | <b>УСЬОГО</b>                      |                 | <b>8 493 643</b> |                              | <b>8 493 643</b> |                        | <b>6 622 000</b> |                              | <b>6 622 000</b> |                   | <b>49 954 068</b> |                              | <b>49 954 068</b> |

2) надання кредитів за кодами Класифікації кредитування бюджету у 2019 - 2021 роках:

| Код | Найменування  | 2019 рік (звіт) |                  |                              |             | 2020 рік (затверджено) |                  |                              |             | 2021 рік (проект) |                  |                              |               |
|-----|---------------|-----------------|------------------|------------------------------|-------------|------------------------|------------------|------------------------------|-------------|-------------------|------------------|------------------------------|---------------|
|     |               | загальний фонд  | спеціальний фонд | у тому числі бюджет розвитку | разом (3+4) | загальний фонд         | спеціальний фонд | у тому числі бюджет розвитку | разом (7+8) | загальний фонд    | спеціальний фонд | у тому числі бюджет розвитку | разом (11+12) |
| 1   | 2             | 3               | 4                | 5                            | 6           | 7                      | 8                | 9                            | 10          | 11                | 12               | 13                           | 14            |
|     | <b>УСЬОГО</b> |                 |                  |                              |             |                        |                  |                              |             |                   |                  |                              |               |

(грн)

(грн)



7. Виграти за напрямками використання бюджетних коштів:

1) виграти за напрямками використання бюджетних коштів у 2019 - 2021 роках:

| N з/п | Напрями використання бюджетних коштів  | 2019 рік (звіт) |                  |                              |               | 2020 рік (затверджено) |                  |                              |               | 2021 рік (проект) |                  |                              |                 |
|-------|--|-----------------|------------------|------------------------------|---------------|------------------------|------------------|------------------------------|---------------|-------------------|------------------|------------------------------|-----------------|
|       |  | загальний фонд  | спеціальний фонд | у тому числі бюджет розвитку | разом (3 + 4) | загальний фонд         | спеціальний фонд | у тому числі бюджет розвитку | разом (7 + 8) | загальний фонд    | спеціальний фонд | у тому числі бюджет розвитку | разом (11 + 12) |
| 1.    | Придбання житла багатодітним сім'ям, які виховують 5 та більше дітей   |                 | 3 000 000        |                              | 3 000 000     |                        | 1 000 000        |                              | 1 000 000     |                   | 14 661 238       |                              | 14 661 238      |
| 2.    | Придбання житла для дітей сиріт, дітей, позбавлених батьківського піклування, та осіб з їх числа             |                 | 3 958 617        |                              | 3 958 617     |                        | 2 872 000        |                              | 2 872 000     |                   | 10 150 088       |                              | 10 150 088      |
| 3.    | Придбання житла для відселення мешканців з аварійного, що загрожує обвалом, будинку на вул. Колодійській, 16 |                 |                  |                              | -             |                        | 2 750 000        |                              | 2 750 000     |                   |                  |                              |                 |
| 4.    | Придбання житла для Білянь Любов Павлівни  |                 | 370 000          |                              | 370 000       |                        |                  |                              |               |                   |                  |                              |                 |
| 5.    | Придбання житла для Панчишин Ольги Василівни   |                 | 1 165 026        |                              | 1 165 026     |                        |                  |                              |               |                   |                  |                              |                 |
| 6.    | Придбання житла для відселення мешканців з аварійного, що загрожує обвалом                                   |                 |                  |                              |               |                        |                  |                              |               |                   | 25 142 743       |                              | 25 142 743      |
|       | <b>УСЬОГО</b>  | -               | 8 493 643        | -                            | 8 493 643     | -                      | 6 622 000        | -                            | 6 622 000     | -                 | 49 954 068       | -                            | 49 954 068      |

(грн)

2) витрати за напрямками використання бюджетних коштів у 2022 - 2023 роках:

| N з/п | Напрями використання бюджетних коштів  | 2022 рік (прогноз) |                  |                              |               | 2023 рік (прогноз) |                  |                              |               |
|-------|--|--------------------|------------------|------------------------------|---------------|--------------------|------------------|------------------------------|---------------|
|       |  | загальний фонд     | спеціальний фонд | у тому числі бюджет розвитку | разом (3 + 4) | загальний фонд     | спеціальний фонд | у тому числі бюджет розвитку | разом (7 + 8) |
| 1.    | Придбання житла багатодітним сім'ям, які виховують 5 та більше дітей                             |                    | 134 383 385      |                              | 134 383 385   |                    | 134 383 385      |                              | 134 383 385   |
| 2.    | Придбання житла для дітей сиріт, дітей, позбавлених батьківського піклування, та осіб з їх числа |                    | 123 410 076      |                              | 123 410 076   |                    | 123 410 076      |                              | 123 410 076   |
| 3.    | Придбання житла для відселення мешканців з аварійного, що загрожує обвалом                       |                    | 25 142 743       |                              | 25 142 743    |                    | 25 142 743       |                              | 25 142 743    |
|       | УСЬОГО   |                    | 282 936 204      | -                            | 282 936 204   |                    | 282 936 204      |                              | 282 936 204   |

(грн)

8. Результативні показники бюджетної програми:

1) результативні показники бюджетної програми у 2019 - 2021 роках:

| N з/п | Показники  | Одиниця виміру | Джерело інформації             | 2019 рік (звіт) |                  |             | 2020 рік (затверджено) |                  |             | 2021 рік (проект) |                  | (грн) |
|-------|--|----------------|--------------------------------|-----------------|------------------|-------------|------------------------|------------------|-------------|-------------------|------------------|-------|
|       |  |                |                                | загальний фонд  | спеціальний фонд | разом (5+6) | загальний фонд         | спеціальний фонд | разом (8+9) | загальний фонд    | спеціальний фонд |       |
| 1.    | Придбання житла багатодітним сім'ям, які виховують 5 та більше дітей                             | грн.           | Внутрішньо-управлінський облік |                 | 3 000 000        | 3 000 000   |                        | 1 000 000        | 1 000 000   | 14 661 238        | 14 661 238       |       |
|       | затрат   |                | X                              |                 |                  | -           |                        |                  |             |                   |                  |       |
|       | Кількість сімей, які перебувають на обліку   | одиниць        | управлінський облік            |                 | 97               | 97          |                        | 98               | 98          | 97                | 97               |       |
|       | продукту   |                | X                              |                 |                  | -           |                        |                  |             |                   |                  |       |
|       | Кількість сімей, які будуть забезпечені житлом   | одиниць        | Внутрішньо-управлінський облік |                 | 3                | 3           |                        | 1                | 1           | 5                 | 5                |       |
|       | ефективності   |                | X                              |                 |                  | -           |                        |                  |             |                   |                  |       |
|       | Середня вартість однієї квартири   | грн.           | Внутрішньо-управлінський облік |                 | 1 000 000        | 1 000 000   |                        | 1 000 000        | 1 000 000   | 2 932 248         | 2 932 248        |       |
|       | якості   |                | X                              |                 |                  | -           |                        |                  |             |                   |                  |       |
|       | Відсоток забезпечення  | %              | розрахунок                     |                 | 3                | 3           |                        | 1                | 1           | 5                 | 5                |       |
| 2.    | Придбання житла для дітей сиріт, дітей, позбавлених батьківського піклування, та осіб з їх числа | грн.           | Внутрішньо-управлінський облік |                 | 3 958 617        | 3 958 617   |                        | 2 872 000        | 2 872 000   | 10 150 088        | 10 150 088       |       |
|       | затрат   |                | X                              |                 |                  | -           |                        |                  |             |                   |                  |       |
|       | Кількість сімей, які перебувають на обліку   | одиниць        | Внутрішньо-управлінський облік |                 | 243              | 243         |                        | 243              | 243         | 256               | 256              |       |
|       | продукту   |                | X                              |                 |                  | -           |                        |                  |             |                   |                  |       |
|       | Кількість сімей, які будуть забезпечені житлом   | одиниць        | Внутрішньо-управлінський облік |                 | 9                | 9           |                        | 5                | 5           | 10                | 10               |       |
|       | ефективності   |                | X                              |                 |                  | -           |                        |                  |             |                   |                  |       |
|       | Середня вартість однієї квартири   | грн.           | Внутрішньо-управлінський облік |                 | 439 846          | 439 846     |                        | 574 400          | 574 400     | 1 015 009         | 1 015 009        |       |





|   |  |  |                                |                                |             |             |             |             |             |
|---|--|--|--------------------------------|--------------------------------|-------------|-------------|-------------|-------------|-------------|
| 1.  | Придбання житла багатодітним сім'ям, які виховують 5 та більше дітей | грн.   | Внутрішньо-управлінський облік |                                | 134 383 385 | 134 383 385 |             | 134 383 385 | 134 383 385 |
|   | заграт   |  | Х                              |                                |             | -           |             |             | -           |
|   | Кількість сімей, які перебувають на обліку                           | одиниць  | Внутрішньо-управлінський облік |                                | 97          | 97          |             | 97          | 97          |
|   | продукту   |  | Х                              |                                |             | -           |             |             | -           |
|   | Кількість сімей, які будуть забезпечені житлом                       | одиниць  | Внутрішньо-управлінський облік |                                | 46          | 46          |             | 46          | 46          |
|   | ефективності   |  | Х                              |                                |             | -           |             |             | -           |
|   | Середня вартість однієї квартири                                     | грн.   | Внутрішньо-управлінський облік |                                | 2 921 378   | 2 921 378   |             | 2 921 378   | 2 921 378   |
|   | якості   |  | Х                              |                                |             | -           |             |             | -           |
|   | Відсоток забезпечення житлом до загальної потреби                    | %  |                                |                                | 47,42       | 47          |             | 47,42       | 47          |
|   | 2.   | Придбання житла для дітей сиріт, дітей, позбавлених батьківського піклування, та осіб з їх числа | грн.                           | Внутрішньо-управлінський облік |             | 123 410 076 | 123 410 076 |             | 123 410 076 |
| заграт  |  |  | Х                              |                                |             | -           |             |             | -           |
| Кількість сімей, які перебувають на обліку        |  | одиниць  | Внутрішньо-управлінський облік |                                | 256         | 256         |             | 256         | 256         |
| продукту  |  |  | Х                              |                                |             | -           |             |             | -           |
| Кількість сімей, які будуть забезпечені житлом    |  | одиниць  | Внутрішньо-управлінський облік |                                | 123         | 123         |             | 123         | 123         |
| ефективності                                      |  |  | Х                              |                                |             | -           |             |             | -           |
| Середня вартість однієї квартири                  |  | грн.   | Внутрішньо-управлінський облік |                                | 1 003 334   | 1 003 334   |             | 1 003 334   | 1 003 334   |
| якості  |  |  | Х                              |                                |             | -           |             |             | -           |
| Відсоток забезпечення житлом до загальної потреби |  | %  |                                |                                | 48          | 48          |             | 48          | 48          |
| 4.  |  | Придбання житла для відселення мешканців з аварійного, що загрожує обвалом                       | грн.                           | Внутрішньо-управлінський облік |             | 25 142 743  | 25 142 743  |             | 25 142 743  |



9. Структура видатків на оплату праці:

| Найменування   | 2019 рік (звіт)     |                       | 2020 рік (затверджено) |                       | 2021 рік (проект)   |                       | 2022 рік (прогноз)  |                       | 2023 рік (прогноз)   |                        |
|--|---------------------|-----------------------|------------------------|-----------------------|---------------------|-----------------------|---------------------|-----------------------|----------------------|------------------------|
|  | загальний фонд<br>2 | спеціальний фонд<br>3 | загальний фонд<br>4    | спеціальний фонд<br>5 | загальний фонд<br>6 | спеціальний фонд<br>7 | загальний фонд<br>8 | спеціальний фонд<br>9 | загальний фонд<br>10 | спеціальний фонд<br>11 |
| 1  |                     |                       |                        |                       |                     |                       |                     |                       |                      |                        |
|  |                     |                       |                        |                       |                     |                       |                     |                       |                      |                        |
|  |                     |                       |                        |                       |                     |                       |                     |                       |                      |                        |
|  |                     |                       |                        |                       |                     |                       |                     |                       |                      |                        |
| УСЬОГО   |                     |                       |                        |                       |                     |                       |                     |                       |                      |                        |
| У тому числі оплата праці штатних одиниць за загальним фондом, що враховані також у спеціальному фонді | X                   |                       | X                      |                       | X                   |                       | X                   |                       | X                    |                        |

(грн)

10. Чисельність зайнятих у бюджетних установах:

| N з/п  | Категорії працівників  | 2019 рік (звіт) |                  |                  |                  | 2020 рік (план) |                  |                  |                  | 2021 рік       |                  | 2022 рік       |                  | 2023 рік       |                  |
|--------|--|-----------------|------------------|------------------|------------------|-----------------|------------------|------------------|------------------|----------------|------------------|----------------|------------------|----------------|------------------|
|        |  | загальний фонд  |                  | спеціальний фонд |                  | загальний фонд  |                  | спеціальний фонд |                  | загальний фонд | спеціальний фонд | загальний фонд | спеціальний фонд | загальний фонд | спеціальний фонд |
|        |  | затверджено     | фактично зайняті | затверджено      | фактично зайняті | затверджено     | фактично зайняті | затверджено      | фактично зайняті | 11             | 12               | 13             | 14               | 15             | 16               |
| 1      | 2  | 3               | 4                | 5                | 6                | 7               | 8                | 9                | 10               | 11             | 12               | 13             | 14               | 15             | 16               |
| УСЬОГО |  |                 |                  |                  |                  |                 |                  |                  |                  |                |                  |                |                  |                |                  |
|        | з них: штатні одиниці за загальним фондом, що враховані також у спеціальному фонді | X               | X                |                  |                  | X               | X                |                  |                  | X              |                  | X              |                  | X              |                  |



12. Об'єкти, які виконуються в межах бюджетної програми за рахунок коштів бюджету розвитку у 2019 - 2023 роках:

(грн)

| Найменування об'єкта відповідно до проектно-кошторисної документації | Строк реалізації об'єкта (рік початку і завершення) | Загальна вартість об'єкта | 2019 рік (звіт)                    |   | 2020 рік (затверджено)             |   | 2021 рік (проект)                  |   | 2022 рік (прогноз)                 |   | 2023 рік (прогноз)                 |   |
|--|---|---------------------------|------------------------------------|---|------------------------------------|---|------------------------------------|---|------------------------------------|---|------------------------------------|---|
|  |   |                           | спеціальний фонд (бюджет розвитку) | рівень будівельної готовності об'єкта на кінець бюджетного періоду, % | спеціальний фонд (бюджет розвитку) | рівень будівельної готовності об'єкта на кінець бюджетного періоду, % | спеціальний фонд (бюджет розвитку) | рівень будівельної готовності об'єкта на кінець бюджетного періоду, % | спеціальний фонд (бюджет розвитку) | рівень будівельної готовності об'єкта на кінець бюджетного періоду, % | спеціальний фонд (бюджет розвитку) | рівень будівельної готовності об'єкта на кінець бюджетного періоду, % |
| 1  | 2   | 3                         | 4                                  | 5   | 6                                  | 7   | 8                                  | 9   | 10                                 | 11  | 12                                 | 13  |
|  |   |                           |                                    |   |                                    |   |                                    |   |                                    |   |                                    |   |

13. Аналіз результатів, досягнутих внаслідок використання коштів загального фонду бюджету у 2019 році, очікувані результати у 2020 році, обґрунтування необхідності перерахування витрат на 2021 - 2023 роки.

Забезпечена можливість будівництва та придбання житла молодим сім'ям, одиноким молодим промислянам та забезпечення житлом окремих категорій населення м. Львова

14. Бюджетні зобов'язання у 2019 - 2021 роках:

1) Кредиторська заборгованість місцевого бюджету у 2019 році:

| Код<br>Економічної<br>класифікації<br>видатків<br>бюджету / код<br>Класифікації<br>кредитування<br>бюджету | Найменування | Затверджено з<br>урахуванням змін | Касові видатки /<br>надання кредитів | Кредиторська заборгованість на<br>початок минулого бюджетного<br>періоду | Кредиторська заборгованість на<br>кінець минулого бюджетного<br>періоду | Зміна<br>кредиторської<br>заборгованості<br>(6 - 5) | Погашено кредиторську<br>заборгованість за рахунок<br>коштів |                       | Бюджетні<br>зобов'язання<br>(4 + 6) |
|--|--------------|-----------------------------------|--------------------------------------|--|---|---|--|-----------------------|-------------------------------------|
|  |              |                                   |                                      |  |   |   | загального<br>фонду  | спеціального<br>фонду |                                     |
| 1  | 2            | 3                                 | 4                                    | 5  | 6   | 7   | 8  | 9                     | 10                                  |
|  | УСЬОГО       |                                   |                                      |  |   |   |  |                       |                                     |

2) кредиторська заборгованість місцевого бюджету у 2020 - 2021 роках:

| Код<br>Економічної<br>класифікації<br>видатків<br>бюджету / код<br>Класифікації<br>кредитування<br>бюджету | Найменування | затверджені<br>призначення | кредиторська<br>заборгованість на<br>початок поточного<br>бюджетного<br>періоду | планується погасити<br>кредиторську заборгованість за<br>рахунок коштів |                       | очікуваний обсяг<br>взяття поточних<br>зобов'язань<br>(3 - 5) | граничний обсяг | можлива<br>кредиторська<br>заборгованість на<br>початок планового<br>бюджетного<br>періоду<br>(4 - 5 - 6) | планується погасити<br>кредиторську заборгованість<br>за рахунок коштів |                       | очікуваний<br>обсяг<br>поточних<br>зобов'язань (8<br>- 10) |
|--|--------------|----------------------------|---|---|-----------------------|---|-----------------|---|---|-----------------------|--|
|  |              |                            |   | загального<br>фонду   | спеціального<br>фонду |   |                 |   | загального<br>фонду   | спеціального<br>фонду |  |
| 1  | 2            | 3                          | 4   | 5   | 6                     | 7   | 8               | 9   | 10  | 11                    | 12   |
|  | УСЬОГО       |                            |   |   |                       |   |                 |   |   |                       |  |

(ГРН)

3) дебіторська заборгованість у 2019 - 2020 роках:

| Код<br>Економічної<br>класифікації<br>видачків<br>бюджету / код<br>Класифікації<br>кредитування<br>бюджету | Найменування | Затверджено з урахуванням змін | Касові видатки<br>/ надання<br>кредитів | Дебіторська<br>заборгованість<br>на 01.01.2019 | Дебіторська<br>заборгованість на<br>01.01.2020 | Очікувана<br>дебіторська<br>заборгованість<br>на 01.01.2021 | Причини виникнення<br>заборгованості | Вжиті заходи щодо<br>погашення заборгованості |
|--|--------------|--------------------------------|---|--|--|---|--------------------------------------|---|
| 1  | 2            | 3                              | 4                                       | 5  | 6  | 7   | 8                                    | 9   |
|  | УСЬОГО       |                                |   |  |  |   |                                      |   |

(грн)

4) аналіз управління бюджетними зобов'язаннями та пропозиції щодо упорядкування бюджетних зобов'язань у 2021 році.


15. Підстави та обґрунтування видачків спеціального фонду на 2021 рік та на 2022 - 2023 роки за рахунок надходжень до спеціального фонду, аналіз результатів, досягнутих внаслідок використання коштів спеціального фонду бюджету у 2019 році, та очікувані результати у 2020 році.


Повищення рівня благоустрою міста


Директор департаменту житлового господарства та інфраструктури

Заступник директора департаменту -  
начальник управління економіки підприємств

Начальник відділу бухгалтерського обліку, звітності та фінансування

  
(підпис)

  
(підпис)

  
(підпис)

О. М. Димов  
(ініціали та прізвище)

Р. С. Павасюк  
(ініціали та прізвище)

Н. Т. Гречук  
(ініціали та прізвище)

6000