

За суб'єктами надання адміністративних послуг

№	Найменування суб'єкта надання адміністративної послуги	Кількість задекларованих послуг	Кількість наданих послуг (заяв)												Всього
			січень	лютий	березень	квітень	травень	червень	липень	серпень	вересень	жовтень	листопад	грудень	
	1	a	b	c	d	e	f	g	h	k	l	m	n	o	p
1	Архівний відділ	2	23	58	32	25	30	63	93	76	90	74			564
2	Організаційне управління	1	11	7	20	34	17	27	39	15	14	23			207
3	Управління економіки департаменту економічного розвитку	14	22	62	61	97	39	43	46	33	35	20			458
4	Управління комунальної власності департаменту економічного розвитку	7	27	42	13	14	4	8	2	1	1	0			112
5	Управління з питань надзвичайних ситуацій та цивільного захисту населення	2	0	0	0	0	0	0	0	0	0	0			0
6	Управління фінансового контролю департаменту «Адміністрація міського голови»	2	3	15	26	41	39	52	75	76	71	88			486
7	Управління охорони історичного середовища	16	64	89	92	141	114	122	147	114	125	137			1145





8	Управління земельних ресурсів департаменту містобудування	12	130	253	276	261	226	304	520	593	587	490			3640
9	Управління архітектури та урбаністики департаменту містобудування	25	174	292	368	359	329	352	327	264	210	216			2891
10	Департамент містобудування	2	3	2	4	7	3	10	6	6	2	2			45
11	Управління житлового господарства департаменту житлового господарствата інфраструктури	16	45	50	53	68	123	76	71	64	61	41			652
12	Управління інженерного господарства департаменту житлового господарствата інфраструктури	4	52	29	63	46	28	69	74	61	94	67			583
13	Юридичний департамент	2	25	38	33	40	32	38	45	34	42	31			358
14	Управління державної реєстрації юридичного департаменту	1	5286	4642	3464	3506	2500	3623	3723	3360	5127	5354			40585

15	Районна адміністрація	2	2675	3388	3916	3844	2933	4478	5738	5455	6371	4817			43615
16	Інспекція державного архітектурно - будівельного контролю м. Львові	1	77	83	108	94	75	120	118	101	113	-*			889
	<b>Державні органи</b>														
1	Відділ Держгеокадастру м. Львові Львівської області	12	416	540	360	231	180	219	220	223	333	169			2891
2	Головне управління Держгеокадастру у Львівській області	4	591	546	762	592	593	41	9	2	6	6			3148
3	Департамент ДАБІ у Львівській області	3	569	646	773	758	658	800	716	647	509	-*			6076
4	Головне управління Держпродспоживслужби у Львівській області	6	34	46	46	39	69	65	77	25	42	38			481
5	Головне управління ДСНС України у Львівській області	1	5	3	1	9	2	5	5	3	4	1			38

6	Головне управління Держпраці у Львівській області	3	183	506	260	176	185	245	248	192	223	177			2395
7	Головне управління ДМС України у Львівській області	4	2791	2598	3422	4064	3602	3877	4215	4012	3508	3450			35539
8	Управління патрульної поліції у Львівській обл.	2	75	43	125	80	67	75	82	94	93	133			867
9	Департамент екології та природних ресурсів Львівської обласної державної адміністрації	4	81	207	106	82	112	94	42	19	46	24			813
10	Львівське обласне управління лісового та мисливського господарства	4	78	103	132	159	106	121	92	95	89	84			1059
11	Департамент дорожнього господарства Львівської обласної державної адміністрації	2	11	61	50	242	4	95	48	36	143	3			693
12	Сектор у Львівській області Державного агентства водних ресурсів України м. Львів	1	17	20	25	41	36	33	46	42	40	33			333

<b>13</b>	Департамент архітектури та розвитку містобудування Львівської обласної державної адміністрації	<b>2</b>	3	1	13	8	5	3	7	8	2	1			<b>51</b>
<b>14</b>	Управління державного агентства рибного господарства України у Львівській області	<b>4</b>	0	0	0	0	1	0	1	1	0	0			<b>3</b>
<b>15</b>	Територіальний сервісний центр № 4641 регіонального сервісного центру МВС у Львівській області	<b>2</b>	307	319	282	141	189	389	320	322	347	337			<b>2953</b>
<b>16</b>	Львівський обласний центр зайнятості	<b>1</b>	67	61	106	112	76	94	56	92	108	63			<b>835</b>
<b>32</b>	<b>Всього</b>	<b>228</b>	13845	14750	14992	15311	12377	15541	17208	16066	18436	15879			<b>154405</b>

\* дані знаходяться в єдиному будівельному реєстрі де не можна здійснити розподіл по суб'єктах надання адміністративних послуг

	4 МІСЦЕ
	3 МІСЦЕ
	2 МІСЦЕ
	1 МІСЦЕ