

Додаток 1
до Національного положення (стандарту)
бухгалтерського обліку 1 "Загальні вимоги до фінансової звітності"

КОДИ				
2	0	1	4	1
			1	2
				3
				1
13808643				
4610137200				
150				
91.02				

Підприємство Підприємство "Музей "Личаківський цвинтар" за ЄДРПОУ _____
 Територія Львівська за КОАТУУ _____
 Організаційно-правова форма господарювання Комунальне підприємство за КОПФГ _____
 Вид економічної діяльності Функціонування музеїв за КВЕД _____
 Середня кількість працівників 1 за _____
 Адреса, телефон вулиця Пекарська, буд. 95, м. Львів, Львівська обл., 79010 за _____
 Дата (рік, місяць, число) _____

Одиниця виміру: тис. грн. без десяткового знака (окрім розділу IV Звіту про фінансові результати (Звіту про сукупний дохід) (форма №2), грошові показники якого наводяться в гривнях з копійками)

Складено (зробити позначку "v" у відповідній клітинці):
 за положеннями (стандартами) бухгалтерського обліку _____
 за міжнародними стандартами фінансової звітності _____

V

Баланс (Звіт про фінансовий стан)
на **31 грудня** **2014** р.

Форма №1 Код за ДКУД **1801001**

А К Т И В	Код рядка	На початок звітного періоду	На кінець звітного періоду
1	2	3	4
I. Необоротні активи			
Нематеріальні активи	1000	18	18
первісна вартість	1001	18	18
накопичена амортизація	1002	-	-
Незавершені капітальні інвестиції	1005	101	144
Основні засоби	1010	444	929
первісна вартість	1011	732	1 283
знос	1012	288	354
Інвестиційна нерухомість	1015	-	-
первісна вартість	1016	-	-
знос	1017	-	-
Довгострокові біологічні активи	1020	-	-
первісна вартість	1021	-	-
накопичена амортизація	1022	-	-
Довгострокові фінансові інвестиції: які обліковуються за методом участі в капіталі інших підприємств	1030	-	-
інші фінансові інвестиції	1035	-	-
Довгострокова дебіторська заборгованість	1040	-	-
Відстрочені податкові активи	1045	-	-
Гудвіл	1050	-	-
Відстрочені аквізиційні витрати	1060	-	-
Залишок коштів у централізованих страхових резервних фондах	1065	-	-
Інші необоротні активи	1090	2	2
Усього за розділом I	1095	565	1 093
II. Оборотні активи			
Запаси	1100	129	160
Виробничі запаси	1101	-	-
Незавершене виробництво	1102	-	-
Готова продукція	1103	-	-
Товари	1104	17	55
Поточні біологічні активи	1110	-	-
Депозити перестраховування	1115	-	-
Векселі одержані	1120	-	-
Дебіторська заборгованість за продукцію, товари, роботи, послуги	1125	8	3
Дебіторська заборгованість за розрахунками: за виданими авансами	1130	-	-
з бюджетом	1135	28	32
у тому числі з податку на прибуток	1136	28	32
з нарахованих доходів	1140	-	-
із внутрішніх розрахунків	1145	-	-
Інша поточна дебіторська заборгованість	1155	5	40
Поточні фінансові інвестиції	1160	-	-
Гроші та їх еквіваленти	1165	595	441
Готівка	1166	3	-
Рахунки в банках	1167	592	441
Витрати майбутніх періодів	1170	9	2
Частка перестраховика у страхових резервах	1180	-	-
у тому числі в: резервах довгострокових зобов'язань	1181	-	-
резервах збитків або резервах належних виплат	1182	-	-
резервах незароблених премій	1183	-	-

інших страхових резервах	1184	-	-
Інші оборотні активи	1190	20	20
Усього за розділом II	1195	794	698
III. Необоротні активи, утримувані для продажу, та групи вибуття	1200	-	-
Баланс	1300	1 359	1 791

Пасив	Код рядка	На початок звітного періоду	На кінець звітного періоду
1	2	3	4
I. Власний капітал			
Зареєстрований (пайовий) капітал	1400	-	-
Внески до незареєстрованого статутного капіталу	1401	-	-
Капітал у дооцінках	1405	-	-
Додатковий капітал	1410	16	16
Емісійний дохід	1411	-	-
Накопичені курсові різниці	1412	-	-
Резервний капітал	1415	-	-
Нерозподілений прибуток (непокритий збиток)	1420	980	1 302
Неоплачений капітал	1425	(-)	(-)
Вилучений капітал	1430	(-)	(-)
Інші резерви	1435	-	-
Усього за розділом I	1495	996	1 318
II. Довгострокові зобов'язання і забезпечення			
Відстрочені податкові зобов'язання	1500	-	-
Пенсійні зобов'язання	1505	-	-
Довгострокові кредити банків	1510	-	-
Інші довгострокові зобов'язання	1515	-	-
Довгострокові забезпечення	1520	-	-
Довгострокові забезпечення витрат персоналу	1521	-	-
Цільове фінансування	1525	19	13
Благодійна допомога	1526	-	-
Страхові резерви	1530	-	-
у тому числі:	1531	-	-
резерв довгострокових зобов'язань			
резерв збитків або резерв належних виплат	1532	-	-
резерв незароблених премій	1533	-	-
інші страхові резерви	1534	-	-
Інвестиційні контракти	1535	-	-
Призовий фонд	1540	-	-
Резерв на виплату джек-поту	1545	-	-
Усього за розділом II	1595	19	13
III. Поточні зобов'язання і забезпечення			
Короткострокові кредити банків	1600	-	-
Векселі видані	1605	-	-
Поточна кредиторська заборгованість за:			
довгостроковими зобов'язаннями	1610	-	-
товари, роботи, послуги	1615	4	1
розрахунками з бюджетом	1620	280	383
у тому числі з податку на прибуток	1621	106	121
розрахунками зі страхування	1625	19	27
розрахунками з оплати праці	1630	39	45
за одержаними авансами	1635	-	-
за розрахунками з учасниками	1640	-	-
із внутрішніх розрахунків	1645	1	1
за страховою діяльністю	1650	-	-
Поточні забезпечення	1660	-	-
Доходи майбутніх періодів	1665	-	-
Відстрочені комісійні доходи від перестраховиків	1670	-	-
Інші поточні зобов'язання	1690	1	3
Усього за розділом III	1695	344	460
IV. Зобов'язання, пов'язані з необоротними активами, утримуваними для продажу, та групами вибуття	1700	-	-
V. Чиста вартість активів недержавного пенсійного фонду	1800	-	-
Баланс	1900	1 359	1 791

Керівник

Нагай Михайло Васильович

Головний бухгалтер

Водолажська Надія Іванівна

† Визначається в порядку, встановленому центральним органом виконавчої влади, що реалізує державну політику у сфері статистики.

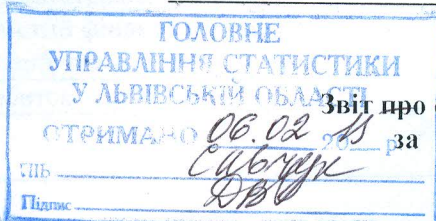


Підприємство ЛКП Музей "Личаківський цвинтар"

Дата (рік, місяць, число)

КОДИ		
2 0 1 4	1 2	3 1
13808643		

за ЄДРПОУ



(найменування)

Звіт про фінансові результати (Звіт про сукупний дохід)
за рік 2014 р.

Форма N2 Код за ДКУД 1801003

I. ФІНАНСОВІ РЕЗУЛЬТАТИ

Стаття	Код рядка	За звітний період	За аналогічний період попереднього року
1	2	3	4
Чистий дохід від реалізації продукції (товарів, робіт, послуг)	2000	3 851	3 521
Чисті зароблені страхові премії	2010	-	-
Премії підписані, валова сума	2011	-	-
Премії, передані у перестраховування	2012	-	-
Зміна резерву незароблених премій, валова сума	2013	-	-
Зміна частки перестраховиків у резерві незароблених премій	2014	-	-
Собівартість реалізованої продукції (товарів, робіт, послуг)	2050	(1 618)	(1 502)
Чисті понесені збитки за страховими виплатами	2070	-	-
Валовий:			
прибуток	2090	2 233	2 019
збиток	2095	(-)	(-)
Дохід (витрати) від зміни у резервах довгострокових зобов'язань	2105	-	-
Дохід (витрати) від зміни інших страхових резервів	2110	-	-
Зміна інших страхових резервів, валова сума	2111	-	-
Зміна частки перестраховиків в інших страхових резервах	2112	-	-
Інші операційні доходи	2120	-	-
Дохід від зміни вартості активів, які оцінюються за справедливою вартістю	2121	-	-
Дохід від первісного визнання біологічних активів і сільськогосподарської продукції	2122	-	-
Адміністративні витрати	2130	(677)	(639)
Витрати на збут	2150	(-)	(-)
Інші операційні витрати	2180	(165)	(15)
Витрати від зміни вартості активів, які оцінюються за справедливою вартістю	2181	-	-
Витрати від первісного визнання біологічних активів і сільськогосподарської продукції	2182	-	-
Фінансовий результат від операційної діяльності:			
прибуток	2190	1 391	1 365
збиток	2195	(-)	(-)
Доход від участі в капіталі	2200	-	-
Інші фінансові доходи	2220	-	-
Інші доходи	2240	-	-
Дохід від благодійної допомоги	2241	-	-
Фінансові витрати	2250	(-)	(-)
Втрати від участі в капіталі	2255	(-)	(-)
Інші витрати	2270	(-)	(-)
Прибуток (збиток) від впливу інфляції на монетарні статті	2275	-	-
Фінансовий результат до оподаткування:			
прибуток	2290	1 391	1 365
збиток	2295	(-)	(-)

Витрати (дохід) з податку на прибуток	2300	(387)	(346)
Прибуток (збиток) від припиненої діяльності після оподаткування	2305	-	-
Чистий фінансовий результат:			
прибуток	2350	1 004	1 019
збиток	2355	(-)	(-)

II. СУКУПНИЙ ДОХІД

Стаття	Код рядка	За звітний період	За аналогічний період попереднього року
1	2	3	4
Дооцінка (уцінка) необоротних активів	2400	-	-
Дооцінка (уцінка) фінансових інструментів	2405	-	-
Накопичені курсові різниці	2410	-	-
Частка іншого сукупного доходу асоційованих та спільних підприємств	2415	-	-
Інший сукупний дохід	2445	-	-
Інший сукупний дохід до оподаткування	2450	-	-
Податок на прибуток, пов'язаний з іншим сукупним доходом	2455	-	-
Інший сукупний дохід після оподаткування	2460	-	-
Сукупний дохід (сума рядків 2350, 2355 та 2460)	2465	1 004	1 019

III. ЕЛЕМЕНТИ ОПЕРАЦІЙНИХ ВИТРАТ

Назва статті	Код рядка	За звітний період	За аналогічний період попереднього року
1	2	3	4
Матеріальні затрати	2500	292	192
Витрати на оплату праці	2505	1 271	1 209
Відрахування на соціальні заходи	2510	460	440
Амортизація	2515	66	49
Інші операційні витрати	2520	371	266
Разом	2550	2 460	2 156

IV. РОЗРАХУНОК ПОКАЗНИКІВ ПРИБУТКОВОСТІ АКЦІЙ

Назва статті	Код рядка	За звітний період	За аналогічний період попереднього року
1	2	3	4
Середньорічна кількість простих акцій	2600	-	-
Скоригована середньорічна кількість простих акцій	2605	-	-
Чистий прибуток (збиток) на одну просту акцію	2610	-	-
Скоригований чистий прибуток (збиток) на одну просту акцію	2615	-	-
Дивіденди на одну просту акцію	2650	-	-



Нагай Михайло Васильович

Нагай Михайло Васильович

Водолажська Надія Іванівна

Водолажська Надія Іванівна

Підприємство ЛКП "Музей "Личаківський цвинтар"
(найменування)

Дата (рік, місяць, число)
за ЄДРПОУ

КОДИ					
2	0	1	4	1	2
3	1				
13808643					

Звіт про рух грошових коштів (за прямим методом)
за рік **2014** р.

Форма N3 Код за ДКУД 1801004

Стаття	Код рядка	За звітний період	За аналогічний період попереднього року
1	2	3	4
I. Рух коштів у результаті операційної діяльності			
Надходження від:			
Реалізації продукції (товарів, робіт, послуг)	3000	4 440	4 216
Повернення податків і зборів	3005	-	-
у тому числі податку на додану вартість	3006	-	-
Цільового фінансування	3010	25	1
Надходження від отримання субсидій, дотацій	3011	-	-
Надходження авансів від покупців і замовників	3015	-	-
Надходження від повернення авансів	3020	-	-
Надходження від відсотків за залишками коштів на поточних рахунках	3025	-	-
Надходження від боржників неустойки (штрафів, пені)	3035	-	-
Надходження від операційної оренди	3040	-	-
Надходження від отримання роялті, авторських винагород	3045	-	-
Надходження від страхових премій	3050	-	-
Надходження фінансових установ від повернення позик	3055	-	-
Інші надходження	3095	34	17
Витрачання на оплату:			
Товарів (робіт, послуг)	3100	(652)	(588)
Праці	3105	(1 189)	(1 125)
Відрахувань на соціальні заходи	3110	(558)	(519)
Зобов'язань з податків і зборів	3115	(1 618)	(1 370)
Витрачання на оплату зобов'язань з податку на прибуток	3116	(375)	(307)
Витрачання на оплату зобов'язань з податку на додану вартість	3117	(560)	(583)
Витрачання на оплату зобов'язань з інших податків і зборів	3118	(501)	(315)
Витрачання на оплату авансів	3135	(-)	(5)
Витрачання на оплату повернення авансів	3140	(-)	(-)
Витрачання на оплату цільових внесків	3145	(-)	(-)
Витрачання на оплату зобов'язань за страховими контрактами	3150	(-)	(-)
Витрачання фінансових установ на надання позик	3155	(-)	(-)
Інші витрачання	3190	(81)	(31)
Чистий рух коштів від операційної діяльності	3195	401	596
II. Рух коштів у результаті інвестиційної діяльності			
Надходження від реалізації:			
фінансових інвестицій	3200	-	-
необоротних активів	3205	-	-
Надходження від отриманих:			
відсотків	3215	-	-
дивідендів	3220	-	-
Надходження від деривативів	3225	-	-
Надходження від погашення позик	3230	-	-

Надходження від вибуття дочірнього підприємства та іншої господарської одиниці	3235	-	-
Інші надходження	3250	(-)	(-)
Витрачання на придбання: фінансових інвестицій	3255	(-)	(-)
необоротних активів	3260	(555)	(263)
Виплати за деривативами	3270	(-)	(-)
Витрачання на надання позик	3275	(-)	(-)
Витрачання на придбання дочірнього підприємства та іншої господарської одиниці	3280	(-)	(-)
Інші платежі	3290	(-)	(-)
Чистий рух коштів від інвестиційної діяльності	3295	-555	-263
III. Рух коштів у результаті фінансової діяльності			
Надходження від:			
Власного капіталу	3300	-	-
Отримання позик	3305	-	-
Надходження від продажу частки в дочірньому підприємстві	3310	-	-
Інші надходження	3340	-	-
Витрачання на:			
Викуп власних акцій	3345	(-)	(-)
Погашення позик	3350	-	-
Сплату дивідендів	3355	(-)	(-)
Витрачання на сплату відсотків	3360	(-)	(-)
Витрачання на сплату заборгованості з фінансової оренди	3365	(-)	(-)
Витрачання на придбання частки в дочірньому підприємстві	3370	(-)	(-)
Витрачання на виплати неконтрольованим часткам у дочірніх підприємствах	3375	(-)	(-)
Інші платежі	3390	(-)	(-)
Чистий рух коштів від фінансової діяльності	3395	-	-
Чистий рух грошових коштів за звітний період	3400	-154	333
Залишок коштів на початок року	3405	595	262
Вплив зміни валютних курсів на залишок коштів	3410	-	-
Залишок коштів на кінець року	3415	441	595

Керівник



Головний бухгалтер

(підпис)

(підпис)

Нагай Михайло Васильович


(прізвище)

Водолажська Надія Іванівна

(прізвище)

1	2	3	4	5	6	7	8	9	10
Сума чистого прибутку на матеріальне заохочення	4225	-	-	-	-	(180)	-	-	(180)
Внески учасників: Внески до капіталу	4240	-	-	-	-	-	-	-	-
Погашення заборгованості з капіталу	4245	-	-	-	-	-	-	-	-
Вилучення капіталу: Викуп акцій (часток)	4260	-	-	-	-	-	-	-	-
Перепродаж викуплених акцій (часток)	4265	-	-	-	-	-	-	-	-
Анулювання викуплених акцій (часток)	4270	-	-	-	-	-	-	-	-
Вилучення частки в капіталі	4275	-	-	-	-	-	-	-	-
Зменшення номінальної вартості акцій	4280	-	-	-	-	-	-	-	-
Інші зміни в капіталі	4290	-	-	-	-	-	-	-	-
Придбання (продаж) неконтрольованої частки в дочірньому підприємстві	4291	-	-	-	-	-	-	-	-
Разом змін у капіталі	4295	-	-	-	-	322	-	-	322
Залишок на кінець року	4300	-	-	16	-	1302	-	-	1318


Керівник


(підпис)

Нагай Михайло Васильович

(прізвище)

Головний бухгалтер


(підпис)

Водолажська Надія Іванівна

(прізвище)

ЗАТВЕРДЖЕНО
Наказ Міністерства фінансів України
29.11.2000 № 302 (у редакції наказу Міністерства фінансів України
від 28.10.2003 № 602)

Дата (рік, місяць, число)		Коди		
2	0	1	4	1 2 3 1
за ЄДРПОУ		13808643		
за КОАТУУ		4610137200		
за СПОДІУ		1009		
за КОПФГ		150		
за КВЕД		91.02		

Підприємство ДКП Музей "Львівський цвинтар"
Територія ЛЬВІВСЬКА
Міська, районні у містах ради та їх виконавчі комітети
Міське управління у справах господарювання
Функціонування музеїв
Функціонування музеїв

ПРИМІТКИ ДО РІЧНОЇ ФІНАНСОВОЇ ЗВІТНОСТІ
за 2014 рік

Форма №5

Код за ДКУД 1801008

I. Нематеріальні активи

Групи нематеріальних активів	Код рядка	Залишок на початок року		Надлишок за рік	Переоцінка (любітка +, улітка -)		Вибуло за рік		Нарховано за рік	Втрати від зменшення цін за рік	Втрачені корисності за рік	Інші зміни за рік		Залишок на кінець року	
		первісна (переоцінена) вартість	накопичена амортизація		первісна (переоцінена) вартість	накопичена амортизація	первісна (переоцінена) вартість	накопичена амортизація				первісна (переоцінена) вартість	накопичена амортизація		
Права користування природними ресурсами	010	-	-	-	-	-	-	-	-	-	-	-	-	-	-
Права користування майном	020	-	-	-	-	-	-	-	-	-	-	-	-	-	-
Права на комерційні позначення	030	-	-	-	-	-	-	-	-	-	-	-	-	-	-
Права на об'єкти промислової власності	040	-	-	-	-	-	-	-	-	-	-	-	-	-	-
Авторське право та суміжні з ним права	050	-	-	-	-	-	-	-	-	-	-	-	-	-	-
Інші нематеріальні активи	060	-	-	-	-	-	-	-	-	-	-	-	-	-	-
Інші нематеріальні активи з оценою	070	18	-	-	-	-	-	-	-	-	-	-	-	18	-
Інші нематеріальні активи з оценою	080	18	-	-	-	-	-	-	-	-	-	-	-	18	-
Інші нематеріальні активи з оценою	090	-	-	-	-	-	-	-	-	-	-	-	-	-	-

Із рядка 080 графа 14 вартість нематеріальних активів, щодо яких існує обмеження права власності
вартість оформлених у заставу нематеріальних активів
вартість створених підприємством нематеріальних активів
Із рядка 080 графа 5 вартість нематеріальних активів, отриманих за рахунок цільових асигнувань
Із рядка 080 графа 15 накопичена амортизація нематеріальних активів, щодо яких існує обмеження права власності

(081) -
(082) -
(083) -
(084) -
(085) -

II. Основні засоби

Групи основних засобів	Код рядка	Залишок на початок року		Надійшло за рік	Переоцінка (дооцінка +, уцінка -)		Вибуло за рік		Нараховано амортизації за рік	Втрачено від зменшення корисності	Інші зміни за рік		Залишок на кінець року		У тому числі			
		первісна (переоцінена) вартість	знос		первісною (переоціненою) вартістю	зносу	первісна (переоцінена) вартість	знос			первісною (переоціненою) вартістю	зносу	первісна (переоцінена) вартість	знос	первісна (переоцінена) вартість	знос	первісна (переоцінена) вартість	знос
1	2	3	4	5	6	7	8	9	10	11	12	13	14	15	16	17	18	19
Земельні ділянки	100	-	-	-	-	-	-	-	-	-	-	-	-	-	-	-	-	-
Інвестиційна нерухомість	105	-	-	-	-	-	-	-	-	-	-	-	-	-	-	-	-	-
Капітальні витрати на поліпшення земель	110	-	-	-	-	-	-	-	-	-	-	-	-	-	-	-	-	-
Будівинки, споруди та державальні пристрої	120	269	22	440	-	-	-	-	22	-	-	-	709	44	-	-	-	-
Машини та обладнання	130	218	135	28	-	-	-	-	23	-	-	-	246	158	-	-	-	-
Транспортні засоби	140	-	-	-	-	-	-	-	-	-	-	-	-	-	-	-	-	-
Інструменти, прилади, інвентар (меблі)	150	113	70	11	-	-	-	-	14	-	-	-	124	84	-	-	-	-
Тварини	160	-	-	-	-	-	-	-	-	-	-	-	-	-	-	-	-	-
Біаторичні насадження	170	-	-	-	-	-	-	-	-	-	-	-	-	-	-	-	-	-
Інші основні засоби	180	71	21	75	-	-	-	-	7	-	-	-	146	28	-	-	-	-
Бібліотечні фонди	190	-	-	-	-	-	-	-	-	-	-	-	-	-	-	-	-	-
Малопотічні оборотні матеріальні активи	200	61	40	1	-	-	4	-	-	-	-	-	58	40	-	-	-	-
Тимчасові (нетитульні) споруди	210	-	-	-	-	-	-	-	-	-	-	-	-	-	-	-	-	-
Природні ресурси	220	-	-	-	-	-	-	-	-	-	-	-	-	-	-	-	-	-
Інвентарна тара	230	-	-	-	-	-	-	-	-	-	-	-	-	-	-	-	-	-
Предмети прокату	240	-	-	-	-	-	-	-	-	-	-	-	-	-	-	-	-	-
Інші необоротні матеріальні активи	250	-	-	-	-	-	-	-	-	-	-	-	-	-	-	-	-	-
Разом	260	732	288	555	-	-	4	-	66	-	-	-	1283	354	-	-	-	-

Із рядка 260 графа 14 вартість основних засобів, щодо яких існують передбачені чинним законодавством обмеження права власності вартість оформлених у заставу основних засобів

залишкова вартість основних засобів, що тимчасово не використовуються (консервація, реконструкція тощо) первісна (переоцінена) вартість повністю амортизованих основних засобів основні засоби орендованих цільних майнових комплексів

Із рядка 260 графа 8 вартість основних засобів, призначених для продажу залишкова вартість основних засобів, утраних унаслідок надзвичайних подій

Із рядка 260 графа 5 вартість основних засобів, приданих за рахунок цільового фінансування вартість основних засобів, що взяті в операційну оренду

Із рядка 260 графа 15 знос основних засобів, щодо яких існують обмеження права власності
Із рядка 105 графа 14 вартість інвестиційної нерухомості, оціненої за справедливою вартістю

- (261) -
- (262) -
- (263) -
- (264) -
- (2641) -
- (265) -
- (2651) -
- (266) -
- (267) -
- (268) -
- (269) -

III. Капітальні інвестиції

Найменування показника	Код рядка	За рік	На кінець року	
			3	4
Капітальне будівництво	1	2	3	4
Придбання (виготовлення) основних засобів	280	-	-	-
Придбання (виготовлення) інших	290	479	-	-
Придбання (виготовлення) інших необоротних матеріальних активів	300	76	-	-
Придбання (створення) нематеріальних активів	310	-	-	-
Придбання (вирощування) довгострокових біологічних активів	320	-	-	-
Інші	330	-	-	-
Разом	340	555		

Із рядка 340 графа 3 капітальні інвестиції в інвестиційну нерухомість фінансові витрати, включені до капітальних інвестицій

(341)
(342)

IV. Фінансові інвестиції

Найменування показника	Код рядка	За рік	На кінець року	
			довгострокові	поточні
1	2	3	4	5
A. Фінансові інвестиції за методом участі в капіталі в:				
асоційовані підприємства	350	-	-	-
дочірні підприємства	360	-	-	-
спільну діяльність	370	-	-	-
B. Інші фінансові інвестиції в:				
частки і паї у статутному капіталі інших підприємств	380	-	-	-
акції	390	-	-	-
облігації	400	-	-	-
інші	410	-	-	-
Разом (розд. A + розд. B)	420	-	-	-

Із рядка 045 гр. 4 Балансу Інші довгострокові фінансові інвестиції відображені:
за собівартістю

(421)

за справедливою вартістю

(422)

за амортизованою собівартістю

(423)

за справедливою вартістю

(424)

за амортизованою собівартістю

(425)

за справедливою вартістю

(426)

Із рядка 220 гр. 4 Балансу

Поточні фінансові інвестиції відображені:

за собівартістю

за справедливою вартістю

за амортизованою собівартістю

V. Доходи і витрати

Найменування показника	Код рядка	Доходи	Витрати
1	2	3	4
A. Інші операційні доходи і витрати			
Операційна оренда активів	440	-	-
Операційна курсова різниця	450	-	-
Реалізація інших оборотних активів	460	-	-
Штрафи, пені, неустойки	470	-	-
Утримання об'єктів житлово-комунального і соціально-культурного призначення	480	-	-
Інші операційні доходи і витрати	490	-	165
У тому числі: відрахування до резерву сумнівних боргів	491	X	-
непродуктивні витрати і витрати	492	X	-
B. Доходи і витрати від участі в капіталі за інвестиціями в:			
асоційовані підприємства	500	-	-
дочірні підприємства	510	-	-
спільну діяльність	520	-	-
V. Інші фінансові доходи і витрати			
Дивіденди	530	-	X
Проценти	540	X	-
Фінансова оренда активів	550	-	-
Інші фінансові доходи і витрати	560	-	-
G. Інші доходи і витрати			
Реалізація фінансових інвестицій	570	-	-
Доходи від об'єднання підприємств	580	-	-
Результат оцінки корисності	590	-	-
Неопераційна курсова різниця	600	-	-
Безоплатно одержані активи	610	-	X
Списання необоротних активів	620	X	-
Інші доходи і витрати	630	-	-

Товарообмінні (бартерні) операції з продукцією (товарами, роботами, послугами)
 Частка доходу від реалізації продукції (товарів, робіт, послуг) за товарообмінними
 (бартерними) контрактами з пов'язаними сторонами

(631)
 (632)
 (633)

-
 -
 -

%

-
 -
 -

VI. Грошові кошти

Найменування показника	Код рядка	На кінець року
	1	3
Каса	2	640
Поточний рахунок у банку	650	-
Інші рахунки в банку (акредитиви, чекові книжки)	660	441
Грошові кошти в дорозі	670	-
Еквіваленти грошових коштів	680	-
Разом	690	441

Із рядка 070 гр. 4 Балансу Грошові кошти, використанні як їх обмежено

(691) -

VII. Забезпечення і резерви

Види забезпечень і резервів	Код рядка	Залишок на початок року	Збільшення за звіт. рік		Використано у звітному році	Сторновано невикористану суму у звітному році	Сума очікуваної відшкодування витрат іншою стороною, що врахована при оцінці забезпечення	Залишок на кінець року
			нараховано (створено)	долаткові відрахування				
1	2	3	4	5	6	7	8	9
Забезпечення на виплату відпусток працівникам	710	-	-	-	-	-	-	-
Забезпечення наступних витрат на додаткове пенсійне забезпечення	720	-	-	-	-	-	-	-
Забезпечення наступних витрат на виконання гарантійних зобов'язань	730	-	-	-	-	-	-	-
Забезпечення наступних витрат на реструктуризацію	740	-	-	-	-	-	-	-
Забезпечення наступних витрат на виконання зобов'язань щодо об'єктивних контрактів	750	-	-	-	-	-	-	-
	760	-	-	-	-	-	-	-
	770	-	-	-	-	-	-	-
Резерв сумнівних боргів	775	-	-	-	-	-	-	-
Разом	780	-	-	-	-	-	-	-

VIII. Запаси

Найменування показника	Код рядка	Балансова вартість на кінець року	Переоцінка за рік	
			збільшення чистої вартості реалізації *	уцінка
1	2	3	4	5
Сировина і матеріали	800	38	-	-
Купівельні папіфабрикати та комплектуючі вироби	810	-	-	-
Паливо	820	1	-	-
Тара і тарні матеріали	830	-	-	-
Будівельні матеріали	840	-	-	-
Запаси частини	850	14	-	-
Матеріали сільськогосподарського призначення	860	-	-	-
Поточні біологічні активи	870	-	-	-
Малювальні та швидкозношувані предмети	880	52	-	-
Незавершене виробництво	890	-	-	-
Готова продукція	900	-	-	-
Товари	910	55	-	-
Разом	920	160	-	-

Із рядка 920 графа 3 Балансова вартість запасів:

відображених за чистою вартістю реалізації

переданих у переробку

оформлених в заставу

переданих на комісію

Активи на відповідальному зберіганні (позабалансовий рахунок 02)

Із рядка 275 графа 4 Балансу запаси, призначені для продажу

* визначається за п. 28 Положення (стандарту) бухгалтерського обліку 9 "Запаси".

	(921)
	-
	(922)
	-
	(923)
	-
	(924)
	-
	(925)
	-
	(926)
	-

Найменування показника	Код рядка	Кінець року	до 12 місяців			від 18 до 36 місяців
			до 12 місяців	від 12 до 18 місяців	від 18 до 36 місяців	
Дебіторська заборгованість за товари, роботи, послуги	2	3	4	5	6	
Інша поточна дебіторська заборгованість	950	40	-	-	-	

Дієсно у звітному році безнадійної дебіторської заборгованості з рядків 940 і 950 графа 3 заборгованість з пов'язаними сторонами

(951) -
(952) -

Х. Нестачі і втрати від псування цінностей

Найменування показника	Код рядка	Сума
Відносно (спісано) за рік нестачі і втрати	2	3
Визнано заборгованістю винних осіб у звітному році	960	-
Сума нестачі і втрат, остаточне рішення щодо винуватців, за якими на кінець року не прийнято (позабалансовий рахунок 072)	970	-
	980	-

ХІ. Будівельні контракти

Найменування показника	Код рядка	Сума
Похід за будівельними контрактами за звітний рік	2	3
Заборгованість на кінець звітного року:	1110	-
задова замовників	1120	-
задова замовникам	1130	-
авансів отриманих	1140	-
Сума затриманих копій на кінець року	1150	-
Зартість виконаних субідрядниками робіт за незавершеними будівельними контрактами	1160	-

XII. Податок на прибуток

Найменування показника	Код рядка	Сума
1	2	3
Поточний податок на прибуток	1210	387
Відстрочені податкові активи: на початок звітного року	1220	-
на кінець звітного року	1225	-
Відстрочені податкові зобов'язання: на початок звітного року	1230	-
на кінець звітного року	1235	-
Включено до Звіту про фінансові результати - усього	1240	387
у тому числі:		
поточний податок на прибуток	1241	387
зменшення (збільшення) відстрочених податкових активів	1242	-
збільшення (зменшення) відстрочених податкових зобов'язань	1243	-
Відображено у складі власного капіталу - усього	1250	-
у тому числі:		
поточний податок на прибуток	1251	-
зменшення (збільшення) відстрочених податкових активів	1252	-
збільшення (зменшення) відстрочених податкових зобов'язань	1253	-

XIII. Використання амортизаційних відрахувань

Найменування показника	Код рядка	Сума
1	2	3
Нараховано за звітний рік	1300	66
Використано за рік - усього	1310	-
в тому числі на:		
будівництво об'єктів	1311	-
придбання (виготовлення) та поліпшення основних засобів	1312	-
з них машини та обладнання	1313	-
придбання (створення) нематеріальних активів	1314	-
погашення отриманих на капітальні інвестиції позик	1315	-
	1316	-
	1317	-

XV. Фінансові результати від первісного визнання та реалізації сільськогосподарської продукції та додаткових біологічних активів

Найменування показника	Код рядка	Вартість первісного визнання	Витрати, пов'язані з біологічними перетвореннями	Результат від первісного визнання		Уцінка	Виручка від реалізації	Собівартість реалізації	Фінансовий результат (прибуток +, збиток -) від реалізації	
				дохід	витрати				реалізації	визнання та реалізації
1	2	3	4	5	6	7	8	9	10	11
Продукція та додаткові біологічні активи рослинництва - усього	1500	-	-	-	(-)	-	-	-	-	-
у тому числі:										
зернові і зернобобові з них:	1510	-	-	-	(-)	-	-	(-)	-	-
пшениця	1511	-	-	-	(-)	-	-	(-)	-	-
соя	1512	-	-	-	(-)	-	-	(-)	-	-
ячмінник	1513	-	-	-	(-)	-	-	(-)	-	-
як	1514	-	-	-	(-)	-	-	(-)	-	-
цукрові буряки (фабричні)	1515	-	-	-	(-)	-	-	(-)	-	-
картопля	1516	-	-	-	(-)	-	-	(-)	-	-
плоди (зерняткові, кісточкові)	1517	-	-	-	(-)	-	-	(-)	-	-
інша продукція рослинництва	1518	-	-	-	(-)	-	-	(-)	-	-
додаткові біологічні активи рослинництва	1519	-	-	-	(-)	-	-	(-)	-	-
Продукція та додаткові біологічні активи тваринництва - усього	1520	-	-	-	(-)	-	-	(-)	-	-
у тому числі:										
приріст живої маси - усього з нього:	1530	-	-	-	(-)	-	-	(-)	-	-
великої рогатої худоби	1531	-	-	-	(-)	-	-	(-)	-	-
свиней	1532	-	-	-	(-)	-	-	(-)	-	-
молоко	1533	-	-	-	(-)	-	-	(-)	-	-
вовна	1534	-	-	-	(-)	-	-	(-)	-	-
яйця	1535	-	-	-	(-)	-	-	(-)	-	-
інша продукція тваринництва	1536	-	-	-	(-)	-	-	(-)	-	-
додаткові біологічні активи тваринництва	1537	-	-	-	(-)	-	-	(-)	-	-
продукція рибництва	1538	-	-	-	(-)	-	-	(-)	-	-
	1539	-	-	-	(-)	-	-	(-)	-	-
Сільськогосподарська продукція та додаткові біологічні активи - разом	1540	-	-	-	(-)	-	-	(-)	-	-

Керівник _____
 (підпис)
 Нагай Михайло Васильович

Головний бухгалтер _____
 (підпис)
 Володажська Надія Іванівна

