



1	2	3	4	5	6	7	8	9	10	11
1	Капітальний ремонт об'єктів території громади м. Львова	0,00	4 155 459,00	#####	0,00	0,00	0,00	0,00	#####	-4 155 459,00
	Усього	0,00	4 155 459,00	#####	0,00	0,00	0,00	0,00	#####	-4 155 459,00
Пояснення щодо причин відхилення обсягів касових видатків (наданих кредитів з бюджету) за напрямками використання бюджетних коштів від обсягів, затверджених у паспорті бюджетної програми										

8. Видатки (надані кредити з бюджету) на реалізацію місцевих/регіональних програм, які виконуються в межах бюджетної програми  
гривень

N з/п	Найменування місцевої / регіональної програми	Затверджено у паспорті бюджетної програми			Касові видатки (надані кредити)			Відхилення		
		загальний фонд	спеціальний фонд	усього	загальний фонд	спеціальний фонд	усього	загальний фонд	спеціальний фонд	усього
1	2	3	4	5	6	7	8	9	10	11
Пояснення щодо причин відхилення між касовими видатками (наданими кредитами) та затвердженими у паспорті бюджетної програми										

9. Результативні показники бюджетної програми та аналіз їх виконання

№ з/п	Показники	Одиниця виміру	Джерело інформації	Затверджено у паспорті бюджетної програми			Фактичні результативні показники, досягнуті за рахунок касових видатків (наданих кредитів)			Відхилення		
				загальний фонд	спеціальний фонд	усього	загальний фонд	спеціальний фонд	усього	загальний фонд	спеціальний фонд	усього
1	2	3	4	5	6	7	8	9	10	11	12	
1	затрат											
	Обсяг видатків спрямованих на реалізацію проектів соціально-економічного та культурного розвитку	грн.	управлінський облік	0,00	4 155 459,00	4 155 459,00	0	0,00	0,00	0,00	-4 155 459,00	-4 155 459,00
Пояснення щодо причин розбіжностей між затвердженими та досягнутими результативними показниками(не відбувся тендер)												

2	продукту											
	Кількість реалізованих проектів	грн.		0	1,00	1,00	0,00	1,00	1,00	0,00	0,00	0,00
Пояснення щодо причин розбіжностей між затвердженими та досягнутими результативними показниками												
3	ефективності											
	Середні витрати на реалізацію проектів	грн.	розрахунково	0,00	4 155 459,00	4 155 459,00	0,00	0,00	0,00	0,00	-4 155 459,00	-4 155 459,00
Пояснення щодо причин розбіжностей між затвердженими та досягнутими результативними показниками												
4	якості											
	показник											
Пояснення щодо причин розбіжностей між затвердженими та досягнутими результативними показниками												
Аналіз стану виконання результативних показників												

10. Узагальнений висновок про виконання бюджетної програми, у зв'язку з воєнним станом, згідно ПКМУ №590 від 09.06.2021 зі змінами та доповненнями  
\*Зазначаються всі напрямки використання бюджетних коштів, затверджені у паспорті бюджетної програми.

В.о. начальника управління  
охорони історичного середовища

  
(підпис)

Маріанна МОРОЗ  
(ініціали та прізвище)

Головний спеціаліст-бухгалтер

  
(підпис)

Наталія КУЗЯК  
(ініціали та прізвище)



1	2	3	4	5	6	7	8	9	10	11
1	Капітальний ремонт житлового фонду	0,00	500 000,00	500 000,00	0,00		0,00	0,00	-500 000,00	-500 000,00
	Усього	0,00	500 000,00	500 000,00	0,00	0,00	0,00	0,00	-500 000,00	-500 000,00
Пояснення щодо причин відхилення обсягів касових видатків (наданих кредитів з бюджету) за напрямками використання бюджетних коштів від обсягів, затверджених у паспорті бюджетної програми										
Видатки не проводились (Постанова КМУ №590)										

8. Видатки (надані кредити з бюджету) на реалізацію місцевих/регіональних програм, які виконуються в межах бюджетної програми гривень

N з/п	Найменування місцевої / регіональної програми	Затверджено у паспорті бюджетної програми			Касові видатки (надані кредити)			Відхилення		
		загальний фонд	спеціальний фонд	усього	загальний фонд	спеціальний фонд	усього	загальний фонд	спеціальний фонд	усього
	2	3	4	5	6	7	8	9	10	11
	Усього									
Пояснення щодо причин відхилення між касовими видатками (наданими кредитами) та затвердженими у паспорті бюджетної програми										

9. Результативні показники бюджетної програми та аналіз їх виконання

№ з/п	Показники	Одиниця виміру	Джерело інформації	Затверджено у паспорті бюджетної програми			Фактичні результативні показники, досягнуті за рахунок касових видатків (наданих кредитів)			Відхилення		
				загальний фонд	спеціальний фонд	усього	загальний фонд	спеціальний фонд	усього	загальний фонд	спеціальний фонд	усього
	2	3	4	5	6	7	8	9	10	11	12	
1	затрат											
	Обсяг видатків передбачених на капітальний ремонт	грн.	внутрішньо-управлінський облік	0,00	500 000,00	500 000,00	0	0,00	0,00	0,00	-500 000,00	-500 000,00

Пояснення щодо причин розбіжностей між затвердженими та досягнутими результативними показниками: Постанова КМУ №590

2	продукту											
	Кількість об'єктів, на яких планується провести капітальний ремонт	од.	титул	0	1,00	1,00	0,00	0,00	0,00	1,00	1,00	

Пояснення щодо причин розбіжностей між затвердженими та досягнутими результативними показниками:

3	ефективності											
	Середня вартість капітального ремонту одного об'єкта	грн.	розрахунково	0,00	500 000,00	500 000,00	0,00	0,00	0,00		-500 000,00	-500 000,00

Пояснення щодо причин розбіжностей між затвердженими та досягнутими результативними показниками: всі об'єкти є перехідними

4	якості											
	Рівень готовності об'єкта	%	розрахунково	0	0	0	0	0	0	0	0	0
	<i>показник</i>											

Пояснення щодо причин розбіжностей між затвердженими та досягнутими результативними показниками

Аналіз стану виконання результативних показників

10. Узагальнений висновок про виконання бюджетної програми, у зв'язку з воєнним станом, згідно ПКМУ №590 від 09.06.2021 зі змінами та доповненнями  
\*Зазначаються всі напрямки використання бюджетних коштів, затверджені у паспорті бюджетної програми.

В.о. начальника управління  
охорони історичного середовища

  
(підпис)

Маріанна МОРОЗ  
(ініціали та прізвище)

Головний спеціаліст-бухгалтер

  
(підпис)

Наталія КУЗЯК  
(ініціали та прізвище)

ЗАТВЕРДЖЕНО

Наказ Міністерства фінансів України

26 серпня 2014 року № 836

у редакції наказу Міністерства фінансів  
від 29 грудня 2018 року № 1209)

### Звіт

#### про виконання паспорта бюджетної програми місцевого бюджету на 01.01.2023 рік

1.	1800000			Управління охорони історичного середовища Львівської	26256659
	(код програмної класифікації видатків та кредитування місцевого бюджету)			(найменування головного розпорядника коштів місцевого бюджету)	(код ЄДРПОУ)
2.	1810000			Управління охорони історичного середовища Львівської міської ради	26256659
	(код програмної класифікації видатків та кредитування місцевого бюджету)			(найменування відповідального виконавця)	(код ЄДРПОУ)
3.	1818240	8240	0380	Заходи та роботи з територіальної оборони	13563000000
	(код апрограмної класифікації видатків та кредитування місцевого бюджету)	(код Тимчасової програмної класифікації видатків та кредитування місцевого	(код Функціональної класифікації видатків та кредитування бюджету)	(найменування бюджетної програми згідно з Типовою програмною класифікацією видатків та кредитування місцевого бюджету)	(код бюджету)
4.	Цілі державної політики, на досягнення яких спрямована реалізація бюджетної програми				
№ з/п	Ціль державної політики				
1	Виконання повноважень у сфері реалізації заходів та робіт з територіальної оборони				
5.	Мета бюджетної програми				
	<u>Забезпечення засобами радіаційного хімічного захисту працівників</u>				
6.	Завдання бюджетної програми				
№ з/п	Завдання				
1	Придбання засобів радіаційного та хімічного захисту				
7.	Видатки (надані кредити з бюджету) та напрямки використання бюджетних коштів за бюджетною програмою				

гривень

N з/п	Напрями використання бюджетних коштів	Затверджено у паспорті бюджетної програми			Касові видатки (надані кредити)			Відхилення		
		загальний фонд	спеціальний фонд	усього	загальний фонд	спеціальний фонд	усього	загальний фонд	спеціальний фонд	усього
1	2	3	4	5	6	7	8	9	10	11
1	Придбання засобів радіаційного та хімічного захисту	49 500,00		49 500,00	48 180,00		48 180,00	-1 320,00		-1 320,00
	Усього	49 500,00		49 500,00	48 180,00		48 180,00	-1 320,00	0,00	-1 320,00
Пояснення щодо причин відхилення обсягів касових видатків (наданих кредитів з бюджету) за напрямками використання бюджетних коштів від обсягів, затверджених у паспорті бюджетної програми										

## 8. Видатки (надані кредити з бюджету) на реалізацію місцевих/регіональних програм, які виконуються в межах бюджетної програми

гривень

N з/п	Найменування місцевої / регіональної програми	Затверджено у паспорті бюджетної програми			Касові видатки (надані кредити)			Відхилення		
		загальний фонд	спеціальний фонд	усього	загальний фонд	спеціальний фонд	усього	загальний фонд	спеціальний фонд	усього
1	2	3	4	5	6	7	8	9	10	11
	Програма накопичення засобів радіаційного та хімічного захисту процівників виконавчих органів міської ради та непрацюючого населення, яке проживає у прогнозованих зонах хімічного забруднення Львівської міської територіальної громади. на 2018-	49500		49500	48180		48180	-1320		-1320
	Усього	49500		49500	48180		48180	-1320		-1320
Пояснення щодо причин відхилення між касовими видатками (наданими кредитами) та затвердженими у паспорті бюджетної програми										


## 9. Результативні показники бюджетної програми та аналіз їх виконання

№ з/п	Показники	Одиниця виміру	Джерело інформації	Затверджено у паспорті бюджетної програми			Фактичні результативні показники, досягнуті за рахунок касових видатків (наданих кредитів)			Відхилення		
				загальний фонд	спеціальний фонд	усього	загальний фонд	спеціальний фонд	усього	загальний фонд	спеціальний фонд	усього
1	2	3	4	5	6	7	8	9	10	11		12
1	затрат											
	Кількість штатних одиниць	од.	штатний розпис	16	0	16	11	0	11	-5	0	-5
Пояснення щодо причин розбіжностей між затвердженими та досягнутими результативними показниками:												
2	продукту											
	Кількість працівників які потребують засоби захисту	од.	внутрішньо-управлінський облік	15	0	15	11	0	11	-4	0	-4
Пояснення щодо причин розбіжностей між затвердженими та досягнутими результативними показниками:												
3	ефективності											
	середня вартість одиниці засобу захисту	шт.	розрахунково	3300	0	3300	4380	0	4380	1080	0	1080
Пояснення щодо причин розбіжностей між затвердженими та досягнутими результативними показниками:												
4	якості											
	показник											
Пояснення щодо причин розбіжностей між затвердженими та досягнутими результативними показниками:												
Аналіз стану виконання результативних показників												

10. Узагальнений висновок про виконання бюджетної програми


\*Зазначаються всі напрямки використання бюджетних коштів, затвержені у паспорті бюджетної програми.

В.о. начальника управління  
охорони історичного середовища

  
(підпис)

Маріанна МОРОЗ  
(ініціали та прізвище)

Головний спеціаліст-бухгалтер

  
(підпис)

Наталія КУЗЯК  
(ініціали та прізвище)

ЗАТВЕРДЖЕНО

Наказ Міністерства фінансів України

26 серпня 2014 року № 836

у редакції наказу Міністерства фінансів

від 29 грудня 2018 року № 1209)

### Звіт

#### про виконання паспорта бюджетної програми місцевого бюджету на 01.01.2023 рік

1.	<u>1800000</u> (код програмної класифікації видатків та кредитування місцевого бюджету)			<u>Управління охорони історичного середовища Львівської міської ради</u> (найменування головного розпорядника коштів місцевого бюджету)	<u>26256659</u> (код ЄДРПОУ)
2.	<u>1810000</u> (код програмної класифікації видатків та кредитування місцевого бюджету)			<u>Управління охорони історичного середовища Львівської міської ради</u> (найменування відповідального виконавця)	<u>26256659</u> (код ЄДРПОУ)
3.	<u>1817670</u> (код апрограмної класифікації видатків та кредитування місцевого бюджету)	<u>7670</u> (код Тимчасової програмної класифікації видатків та кредитування місцевого бюджету)	<u>0490</u> (код Функціональної класифікації видатків та кредитування бюджету)	<u>Внески до статутного капіталу суб'єктів господарювання</u> найменування бюджетної програми згідно з Типовою програмною класифікацією видатків та кредитування місцевого бюджету)	<u>13563000000</u> (код бюджету)
4.	Цілі державної політики, на досягнення яких спрямована реалізація бюджетної програми				

№ з/п	Ціль державної політики
1	Забезпечення фінансової підтримки суб"єктів господарювання

5. Мета бюджетної програми

Підтримка підприємств комунальної форми власності

6. Завдання бюджетної програми

№ з/п	Завдання
1	Фінансова підтримка підприємств комунальної форми власності

7. Видатки (надані кредити з бюджету) та напрямки використання бюджетних коштів за бюджетною програмою

гривень

N з/п	Напрями використання бюджетних коштів	Затверджено у паспорті бюджетної програми			Касові видатки (надані кредити)			Відхилення		
		загальний фонд	спеціальний фонд	усього	загальний фонд	спеціальний фонд	усього	загальний фонд	спеціальний фонд	усього
1	2	3	4	5	6	7	8	9	10	11

1	Фінансова підтримка ЛКП "Бюро спадщини"	0,00	4 250 000,00	4 250 000,00	0,00	1 500 000,00	1 500 000,00	0,00	-2 750 000,00	-2 750 000,00
	Фінансова підтримка ЛКП "Музей"Личаківський цвинтар"		1 300 000,00	1 300 000,00	0,00	1 300 000,00	1 300 000,00	0,00	0,00	0,00
	Усього	0,00	5 550 000,00	5 550 000,00	0,00	2 800 000,00	2 800 000,00	0,00	-2 750 000,00	-2 750 000,00
Пояснення щодо причин відхилення обсягів касових видатків (наданих кредитів з бюджету) за напрямками використання бюджетних коштів від обсягів, затверджених у паспорті бюджетної програми										

8. Видатки (надані кредити з бюджету) на реалізацію місцевих/регіональних програм, які виконуються в межах бюджетної програми  
гривень

N з/п	Найменування місцевої / регіональної програми	Затверджено у паспорті бюджетної програми			Касові видатки (надані кредити)			Відхилення		
		загальний фонд	спеціальний фонд	усього	загальний фонд	спеціальний фонд	усього	загальний фонд	спеціальний фонд	усього
1	2	3	4	5	6	7	8	9	10	11
Пояснення щодо причин відхилення між касовими видатками (наданими кредитами) та затвердженими у паспорті бюджетної програми										

9. Результативні показники бюджетної програми та аналіз їх виконання

№ з/п	Показники	Одиниця виміру	Джерело інформації	Затверджено у паспорті бюджетної програми			Фактичні результативні показники, досягнуті за рахунок касових видатків (наданих кредитів)			Відхилення		
				загальний фонд	спеціальний фонд	усього	загальний фонд	спеціальний фонд	усього	загальний фонд	спеціальний фонд	усього
1	2	3	4	5	6	7	8	9	10	11	12	
1	затрат											
	Розмір статутного капіталу ЛКП «Бюро	грн.	управлінський облік	0,00	16 048 917,00	16 048 917,00	0	0,00	0,00	0,00	0,00	0,00
	Розмір статутного капіталу ЛКП «Музей»Личаківський цвинтар»	грн.	управлінський облік	0,00	4 250 000,00	4 250 000,00	0	0,00	0,00	0,00	0,00	0,00


Пояснення щодо причин розбіжностей між затвердженими та досягнутими результативними показниками

2	продукту											
	Обсяг здійснення поповнення статутного капіталу ЛКП «Бюро спадщини»	грн.	ухвала ЛМР	0	4 250 000,00	4 250 000,00	0,00	1 500 000,00	1 500 000,00	0,00	-2 750 000,00	-2 750 000,00
	Обсяг здійснення поповнення статутного капіталу ЛКП «Музей»Личаківський цвинтар»	грн.	ухвала ЛМР	0	1 300 000,00	1 300 000,00	0,00	1 300 000,00	1 300 000,00	0,00	0,00	0,00
Пояснення щодо причин розбіжностей між затвердженими та досягнутими результативними показниками												
3	ефективності											
	Співвідношення суми поповнення статутного капіталу капіталу ЛКП «Бюро спадщини»		розрахунково	0,00	3,78	3,78		10,70	10,70	0,00	6,92	6,92
	Співвідношення суми поповнення статутного капіталу капіталу ЛКП «Музей»Личаківський цвинтар»		розрахунково	0,00	3,27	3,27		3,27	3,27	0,00	0,00	0,00
Пояснення щодо причин розбіжностей між затвердженими та досягнутими результативними показниками												
4	якості											
	показник											
Пояснення щодо причин розбіжностей між затвердженими та досягнутими результативними показниками												
Аналіз стану виконання результативних показників												

10. Узагальнений висновок про виконання бюджетної програми, у зв'язку з воєнним станом, згідно ПКМУ №590 від 09.06.2021 зі змінами та доповненнями


\*Зазначаються всі напрямки використання бюджетних коштів, затверджені у паспорті бюджетної програми.

В.о. начальника управління  
охорони історичного середовища

  
(підпис)

Маріанна МОРОЗ  
(ініціали та прізвище)

Головний спеціаліст-бухгалтер

  
(підпис)

Наталія КУЗЯК  
(ініціали та прізвище)






	Кількість об'єктів на яких планується провести капітальний ремонт	шт	Рішення ВКЛМР	0	1,00	1,00	0,00	1,00	1,00	0,00	0,00	0,00
Пояснення щодо причин розбіжностей між затвердженими та досягнутими результативними показниками												
3	ефективності											
	Середня вартість вартість відремонтованого об'єкта		розрахунково	0,00	1 499 443,00	1 499 443,00		1 495 959,70	1 495 959,70	0,00	-3 483,30	-3 483,30
Пояснення щодо причин розбіжностей між затвердженими та досягнутими результативними показниками												
4	якості											
	показник											
Пояснення щодо причин розбіжностей між затвердженими та досягнутими результативними показниками												
Аналіз стану виконання результативних показників												

10. Узагальнений висновок про виконання бюджетної програми

\*Зазначаються всі напрямки використання бюджетних коштів, затверджені у паспорті бюджетної програми.

В.о. начальника управління  
охорони історичного середовища

  
(підпис)

Маріанна МОРОЗ  
(ініціали та прізвище)

Головний спеціаліст-бухгалтер

  
(підпис)

Наталія КУЗЯК  
(ініціали та прізвище)



1	2	3	4	5	6	7	8	9	10	11
1	Забезпечення здійснення повноважень у сфері охорони культурної спадщини	5 999 600,00		6 882 021,00	5 810 534,66		6 117 141,31	-189 065,34		-189 065,34
2	Придбання предметів довгострокового користування	0,00	198 000,00	198 000,00		195 607,44	195 607,44		-2 392,56	-2 392,56
3	Капітальний ремонт підвальних приміщень адміністративної будівлі		882 421,00	882 421,00		306 606,65	306 606,65		-575 814,35	-575 814,35
	Усього	5 999 600,00		7 080 021,00	5 810 534,66	502 214,09	6 117 141,31	-189 065,34	-578 206,91	-767 272,25
Пояснення щодо причин відхилення обсягів касових видатків (наданих кредитів з бюджету) за напрямками використання бюджетних коштів від обсягів, затверджених у паспорті бюджетної програми										
Видатки проводились за фактично виконані роботи згідно актів (енергоносії- економія), економія енергоносіїв.										

8. Видатки (надані кредити з бюджету) на реалізацію місцевих/регіональних програм, які виконуються в межах бюджетної програми

гривень

№ з/п	Найменування місцевої / регіональної програми	Затверджено у паспорті бюджетної програми			Касові видатки (надані кредити)			Відхилення		
		загальний фонд	спеціальний фонд	усього	загальний фонд	спеціальний фонд	усього	загальний фонд	спеціальний фонд	усього
1	2	3	4	5	6	7	8	9	10	11
	Усього									
Пояснення щодо причин відхилення між касовими видатками (наданими кредитами) та затвердженими у паспорті бюджетної програми										

9. Результативні показники бюджетної програми та аналіз їх виконання


№ з/п	Показники	Одиниця виміру	Джерело інформації	Затверджено у паспорті бюджетної програми			Фактичні результативні показники, досягнуті за рахунок касових видатків			Відхилення		
				загальний фонд	спеціальний фонд	усього	загальний фонд	спеціальний фонд	усього	загальний фонд	спеціальний фонд	усього
1	2	3	4	5	6	7	8	9	10	11	12	
1	заграт											
	Кількість штатних одиниць	од.	штатний розпис	16	0	16	0	0	0	0	0	

	Придбання обладнання та предметів довгострокового користування	грн.	управлінський облік	0,00	198 000,00	198 000,00	0	195607,44	195607,44	0	-2 392,56	-2 392,56
Пояснення щодо причин розбіжностей між затвердженими та досягнутими результативними показниками:												
2	продукту											
	Кількість опрацьованих та завізованих документів	од.	внутрішньо-управлінський облік	4800	0	4800	0	0	0	0	0	0
	Кількість придбаного обладнання	шт.	внутрішньо-управлінський облік	0	3	3	0	2	2	0	-1	-1
Пояснення щодо причин розбіжностей між затвердженими та досягнутими результативними показниками:												
3	ефективності											
	Кількість опрацьованих та завізованих документів одного працівника	шт.	розрахунково	300	0	300	0	0	0	0	0	0
	Середня вартість одиниці обладнання	грн.	розрахунково	0	198 000,00	198 000,00	0	195607,44	195607,44	0	-2 392,56	-2 392,56
Пояснення щодо причин розбіжностей між затвердженими та досягнутими результативними показниками:												
4	якості											
	показник											
Пояснення щодо причин розбіжностей між затвердженими та досягнутими результативними показниками:												
Аналіз стану виконання результативних показників												

10. Узагальнений висновок про виконання бюджетної програми

\*Зазначаються всі напрямки використання бюджетних коштів, затверджені у паспорті бюджетної програми.

В.о. начальника управління  
охорони історичного середовища

  
(підпис)

Маріанна МОРОЗ  
(ініціали та прізвище)

Головний спеціаліст-бухгалтер

  
(підпис)

Наталія КУЗЯК  
(ініціали та прізвище)



1	2	3	4	5	6	7	8	9	10	11
1	Капітальний ремонт та плагуєстрій площ	0,00	5 084 906,50	5 084 906,50	0,00	554 411,17	554 411,17	0,00	-4 530 495,33	-4 530 495,33
	Усього	0,00	5 084 906,50	5 084 906,50	0,00	554 411,17	554 411,17	0,00	-4 530 495,33	-4 530 495,33
Пояснення щодо причин відхилення обсягів касових видатків (наданих кредитів з бюджету) за напрямками використання бюджетних коштів від обсягів, затверджених у паспорті бюджетної програми										
Видатки проводились за фактично виконані роботи згідно актів виконаних робіт, залишок коштів (Постанова КМУ №590)										

8. Видатки (надані кредити з бюджету) на реалізацію місцевих/регіональних програм, які виконуються в межах бюджетної програми

гривень

N з/п	Найменування місцевої / регіональної програми	Затверджено у паспорті бюджетної програми			Касові видатки (надані кредити)			Відхилення		
		загальний фонд	спеціальний фонд	усього	загальний фонд	спеціальний фонд	усього	загальний фонд	спеціальний фонд	усього
1	2	3	4	5	6	7	8	9	10	11
	Усього									
Пояснення щодо причин відхилення між касовими видатками (наданими кредитами) та затвердженими у паспорті бюджетної програми										

9. Результативні показники бюджетної програми та аналіз їх виконання

№ з/п	Показники	Одиниця виміру	Джерело інформації	Затверджено у паспорті бюджетної програми			Фактичні результативні показники, досягнуті за рахунок касових видатків (наданих кредитів)			Відхилення		
				загальний фонд	спеціальний фонд	усього	загальний фонд	спеціальний фонд	усього	загальний фонд	спеціальний фонд	усього
1	2	3	4	5	6	7	8	9	10	11	12	
1	затрат											
	Обсяг видатків передбачених на капітальний ремонт	грн.	внутрішньо-управлінський облік	0,00	5 084 906,50	5 084 906,50	0	554 411,17	554 411,17	0,00	-4 530 495,33	-4 530 495,33

Пояснення щодо причин розбіжностей між затвердженими та досягнутими результативними показниками: Постанова КМУ №590

2	продукту											
	Кількість об'єктів, на яких планується провести капітальний ремонт	од.	титул	0	5,00	5,00		5,00	5,00	0,00	0,00	0,00

Пояснення щодо причин розбіжностей між затвердженими та досягнутими результативними показниками:

3	ефективності											
	Середня вартість капітального ремонту одного об'єкта	грн.	розрахунково	0,00	1 167 917,60	1 167 917,60	0,00	110 882,23	110 882,23			0,00

Пояснення щодо причин розбіжностей між затвердженими та досягнутими результативними показниками: всі об'єкти є перехідними

4	якості											
	Рівень готовності об'єкта	%	розрахунково	0	20	20	0	20	20	0	0	0
	<i>показник</i>											

Пояснення щодо причин розбіжностей між затвердженими та досягнутими результативними показниками

Аналіз стану виконання результативних показників

10. Узагальнений висновок про виконання бюджетної програми, у зв'язку з воєнним станом, згідно ПКМУ №590 від 09.06.2021 зі змінами та доповненнями

\*Зазначаються всі напрямки використання бюджетних коштів, затверджені у паспорті бюджетної програми.

В.о. начальника управління  
охорони історичного середовища

  
(підпис)

Маріанна МОРОЗ  
(ініціали та прізвище)

Головний спеціаліст-бухгалтер

  
(підпис)

Наталія КУЗЯК  
(ініціали та прізвище)



1	Забезпечення належного стану пам"яток історії та культури, паспортизація, інвентаризація пам"яток архітектури, премії в галузі архітектури	200 000,00	30 969 678,11	31 169 678,11	0,00	7 459 211,87	7 459 211,87	200 000,00	23 510 466,24	23 710 466,24
	Усього	200 000,00	30 969 678,11	31 169 678,11	0,00	7 459 211,87	7 459 211,87	200 000,00	23 510 466,24	23 710 466,24
Пояснення щодо причин відхилення обсягів касових видатків (наданих кредитів з бюджету) за напрямками використання бюджетних коштів від обсягів, затверджених у паспорті бюджетної програми										
Видатки проводились за фактично виконані роботи згідно актів виконаних робіт, залишок коштів (Постанова КМУ №590)										

8. Видатки (надані кредити з бюджету) на реалізацію місцевих/регіональних програм, які виконуються в межах бюджетної програми

гривень

№ з/п	Найменування місцевої / регіональної програми	Затверджено у паспорті бюджетної програми			Касові видатки (надані кредити)			Відхилення		
		загальний фонд	спеціальний фонд	усього	загальний фонд	спеціальний фонд	усього	загальний фонд	спеціальний фонд	усього
1	2	3	4	5	6	7	8	9	10	11
Пояснення щодо причин відхилення між касовими видатками (наданими кредитами) та затвердженими у паспорті бюджетної програми										

9. Результативні показники бюджетної програми та аналіз їх виконання

№ з/п	Показники	Одиниця виміру	Джерело інформації	Затверджено у паспорті бюджетної програми			Фактичні результативні показники, досягнуті за рахунок касових видатків (наданих кредитів)			Відхилення		
				загальний фонд	спеціальний фонд	усього	загальний фонд	спеціальний фонд	усього	загальний фонд	спеціальний фонд	усього
1	2	3	4	5	6	7	8	9	10	11	12	
1	затрат											
	Забезпечення належного стану пам"яток історії та культури, паспортизація, інвентаризація пам"яток архітектури, премії в галузі архітектури	грн.	внутрішньо-управлінський облік	200 000,00	30 969 678,11	31 169 678,11	0	7 459 211,87	7 459 211,87	200 000,00	23 510 466,24	23 710 466,24

Пояснення щодо причин розбіжностей між затвердженими та досягнутими результативними показниками: Видатки проводились за фактично виконані роботи згідно актів виконаних робіт, залишок коштів Постанова КМУ №590

2	продукту											
	Кількість об'єктів культурної спадщини, які плануються відновити	од.	титул	0	38	38	0	4	4	0	34	34
	Кількість об'єктів, на які плануються розробити інформаційні знаки	од.	внутрішньо-управлінський облік	252	0	252	0			252	0	252

Пояснення щодо причин розбіжностей між затвердженими та досягнутими результативними показниками:

3	ефективності											
	Середні видатки на один об'єкт культурної спадщини, який плануються відновити	грн.	розрахунково	0,00	814 991,53	814 991,53	0,00	1 205 446,00	1 205 446,00	0,00	-192 184,00	-192 184,00
	Середня вартість одного інформаційного знака	грн.	розрахунково	373,33	0,00	373,33	0,00	0,00	0,00	373,33	0,00	373,33

Пояснення щодо причин розбіжностей між затвердженими та досягнутими результативними показниками:

4	якості	%	розрахунково		100	100		100	100			
---	--------	---	--------------	--	-----	-----	--	-----	-----	--	--	--

Пояснення щодо причин розбіжностей між затвердженими та досягнутими результативними показниками:

Аналіз стану виконання результативних показників

10. Узагальнений висновок про виконання бюджетної програми


\*Зазначаються всі напрямки використання бюджетних коштів, затверджені у паспорті бюджетної програми.

В.о. начальника управління  
охорони історичного середовища

  
(підпис)

Маріанна МОРОЗ  
(ініціали та прізвище)

Головний спеціаліст-бухгалтер

  
(підпис)

Наталія КУЗЯК  
(ініціали та прізвище)