

Затверджено  
 Наказ Міністерства фінансів України  
 26 серпня 2014 року № 836  
 "(у редакції наказу Міністерства фінансів України  
 від 01 листопада 2022 року № 359)"

**Звіт**  
**про виконання паспорта бюджетної програми місцевого бюджету за 2024 рік**

1.	4200000 (код Програмної класифікації видатків та кредитування місцевого бюджету)	Залізнична районна адміністрація (найменування головного розпорядника коштів місцевого бюджету)	04056084 (код за ЄДРПОУ)
2.	4210000 (код Програмної класифікації видатків та кредитування місцевого бюджету)	Залізнична районна адміністрація (найменування відповідального виконавця)	04056084 (код за ЄДРПОУ)
3.	4210160 (код Програмної класифікації видатків та кредитування місцевого бюджету)	0160 (код Типової програмної класифікації видатків та кредитування місцевого бюджету)	0111 (код Функціональної класифікації видатків та кредитування бюджету)
		Керівництво і управління у відповідній сфері у містах (місті Києві), селищах, селах, територіальних громадах (найменування бюджетної програми згідно з Типовою програмною класифікацією видатків та кредитування місцевого бюджету)	1356300000 (код бюджету)

4. Цілі державної політики, на досягнення яких спрямовано реалізацію бюджетної програми

№ з/п	Ціль державної політики
1	Виконання повноважень, делегованих Львівською міською радою на території району

5. Мета бюджетної програми

Забезпечення ефективної діяльності Залізничної районної адміністрації Львівської міської ради

6. Завдання бюджетної програми

№ з/п	Завдання
1	Забезпечення виконання наданих законодавством повноважень

7. Видатки (надані кредити з бюджету) та напрями використання бюджетних коштів за бюджетною програмою:

7.1. Аналіз розділу «Видатки (надані кредити з бюджету) та напрями використання бюджетних коштів за бюджетною програмою»

гривень

№ з/п	Напрями використання бюджетних коштів *	Затверджено у паспорті бюджетної програми			Касові видатки (надані кредити з бюджету)			Відхилення		
		загальний фонд	спеціальний фонд	усього	загальний фонд	спеціальний фонд	усього	загальний фонд	спеціальний фонд	усього
1	2	3	4	5	6	7	8	9	10	11
	<b>Усього</b>	22 901 400,00	3 167 466,46	26 068 866,46	22 795 216,61	2 873 202,23	25 668 418,84	-106 183,39	-294 264,23	-400 447,62
1	Забезпечення здійснення повноважень, делегованих Львівською міською радою на території району	22 901 400,00	33 839,01	22 935 239,01	22 795 216,61		22 795 216,61	-106 183,39	-33 839,01	-140 022,40
2	Придбання автоматичного дефібрилятора		96 855,00	96 855,00		96 855,00	96 855,00			
3	Забезпечення проведення капітального ремонту в будівлі районної адміністрації		469 780,00	469 780,00		469 779,89	469 779,89		-0,11	-0,11
4	Капітальний ремонт в будівлі районної адміністрації (укриття, доступність)		2 130 365,00	2 130 365,00		1 872 738,47	1 872 738,47		-257 626,53	-257 626,53
5	Капітальний ремонт прибудинкової території районної адміністрації (влаштування доступності біля адміністративної будівлі)		370 000,00	370 000,00		367 228,87	367 228,87		-2 771,13	-2 771,13

6	Придбання обладнання і предметів догострокового користування		66 627,45	66 627,45		66 600,00	66 600,00		-27,45	-27,45
---	--	--	-----------	-----------	--	-----------	-----------	--	--------	--------

7.2. Пояснення щодо причин відхилення обсягів касових видатків (наданих кредитів з бюджету) за напрямом використання бюджетних коштів від обсягів, затверджених у паспорті бюджетної програми\*\*

№ з/п	Пояснення
1	2
1	економія коштів
3	економія коштів
4	економія коштів
5	економія коштів
6	економія коштів

8. Видатки (надані кредити з бюджету) на реалізацію місцевих/регіональних програм, які виконуються в межах бюджетної програми

№ з/п	Найменування місцевої/регіональної програми	гривень								
		Затверджено у паспорті бюджетної програми			Касові видатки (надані кредити)			Відхилення		
		загальний фонд	спеціальний фонд	усього	загальний фонд	спеціальний фонд	усього	загальний фонд	спеціальний фонд	усього
1	2	3	4	5	6	7	8	9	10	11

9. Результативні показники бюджетної програми та аналіз їх виконання:

9.1. Аналіз показників бюджетної програми

№ з/п	Показники	Одиниця виміру	Джерело інформації	Затверджено у паспорті бюджетної програми			Фактичні результативні показники, досягнуті за рахунок касових видатків (наданих кредитів з бюджету)			Відхилення		
				загальний фонд	спеціальний фонд	усього	загальний фонд	спеціальний фонд	усього	загальний фонд	спеціальний фонд	усього
1	2	3	4	5	6	7	8	9	10	11	12	13
<b>1</b>	<b>затрат</b>											
1.1	кількість штатних одиниць	од.	штатний розпис	43		43	39		39	-4		-4
1.2	інші поточні видатки на утримання апарату управління, грн.	грн.	Внутрішньо-управлінський облік	3 050 900	33 839,01	3 084 739,01	2 952 030,12		2 952 030,12	-98 869,88	-33 839,01	-132 708,89
1.3	витрати на оплату праці і нарахування на заробітну плату, грн.	грн.	Внутрішньо-управлінський облік	19 850 500		19 850 500	19 843 186,49		19 843 186,49	-7 313,51		-7 313,51
1.4	Кількість одиниць медичного обладнання (дефібриляторів), які необхідно придбати	од.	Внутрішньо-управлінський облік			1	1		1			
1.5	Площа будівлі, яка потребує капітального ремонту	кв. м.	Внутрішньо-управлінський облік		196	196			196			
1.6	Площа прибудинкової території районної адміністрації, що потребує облаштування доступності для малобільних груп населення	м.кв.	Внутрішньо-управлінський облік		206	206			206			
1.7	Кількість будівель, де необхідно влаштувати доступність в будівлю та укриття районної адміністрації	од.	Внутрішньо-управлінський облік		1	1			1			
1.8	Кількість одиниць комп'ютерної техніки, яку необхідно придбати	од.	внутрішньо-управлінський облік		2	2			2			
<b>2</b>	<b>продукту</b>											
2.1	кількість підготовлених розпоряджень, наказів	од.	внутрішньо-управлінський облік	720		720	720		720			
2.2	кількість звернень та заяв громадян	од.	внутрішньо-управлінський облік	10 400		10 400	10 400		10 400			
2.3	кількість проведених нарад	од.	внутрішньо-управлінський облік	122		122	122		122			
2.4	Кількість одиниць медичного обладнання (дефібриляторів), які буде придбано	од.	Внутрішньо-управлінський облік		1	1			1			
2.5	Площа будівлі, де буде проведено капітальний ремонт	кв. м.	Внутрішньо-управлінський облік		196	196			196			

2.6	Площа прибудинкової території районної адміністрації, де буде облаштовано доступність для малобільних груп населення	м.кв.	Внутрішньо-управлінський облік	206	206	206	206				
2.7	Кількість будівель, де буде влаштовано доступність в будівлю та укриття районної адміністрації	од.	Внутрішньо-управлінський облік	1	1	1	1				
2.8	Кількість одиниць комп'ютерної техніки, яку буде придбано	од.	внутрішньо-управлінський облік	2	2	2	2				
<b>3</b>	<b>ефективності</b>										
3.1	кількість розглянутих заяв та звернень на одного працівника	од.	розрахунково	242	242	267	267	25		25	
3.2	кількість підготовлених розпоряджень та наказів на одного працівника	од.	розрахунково	17	17	18	18	1		1	
3.3	середні витрати на забезпечення інших поточних видатків на утримання апарату управління на 1 штатну одиницю, грн.	грн.	Внутрішньо-управлінський облік	70 951,16	786,95	71 738,11	75 693,08	75 693,08	4 741,92	-786,95	3 954,97
3.4	середні витрати на оплату праці і нарахування на заробітну плату однієї штатної одиниці, грн./од.	грн.	Внутрішньо-управлінський облік	461 639,53		461 639,53		551 199,62	-461 639,53		89 560,09
3.5	Середня вартість 1 од. медичного обладнання (дефібрилятора)	грн.	розрахунково	96 855	96 855	96 855	96 855				
3.6	Середня вартість 1 м. кв. капітального ремонту в будівлі районної адміністрації	грн.	Розрахунково	2 396,84	2 396,84	2 396,836	2 396,836		-0,004	-0,004	
3.7	Середня вартість капітального ремонту прибудинкової території для забезпечення доступності для малобільних груп населення	грн.	розрахунково	1 796,12	1 796,12	1 782,664	1 782,664		-13,456	-13,456	
3.8	Середня вартість влаштування доступності в будівлю та укриття районної адміністрації	грн.	розрахунково	2 130 365	2 130 365		1 872 738,47	1 872 738,47	-257 626,53		-257 626,53
3.9	Середня вартість однієї одиниці комп'ютерної техніки	грн.	розрахунково	33 313,72	33 313,72		33 300	33 300	-13,72		-13,72
<b>4</b>	<b>якості</b>										
4.1	Питома вага придбаного медичного обладнання (дефібриляторів) до загальної потреби	відс.	розрахунково	100	100	100	100				
4.2	Питома вага площі будівлі, де буде проведено капітальний ремонт до її загальної потреби	відс.	розрахунково	100	100	100	100				
4.3	Питома вага площі прибудинкової території, де проведено капітальний ремонт до її загальної потреби	відс.	розрахунково	100	100	100	100				
4.4	Питома вага придбаної комп'ютерної техніки до загальної потреби	відс.	розрахунково	100	100	100	100				
4.5	Питома вага будівель, де буде влаштовано доступність до будівлі та укриття до загальної потреби	відс.	розрахунково	100	100	100	100				
4.6	Питома вага розглянутих заяв та звернень до загальної кількості	відс.	розрахунково	100	100	100	100				

9.2. Пояснення щодо причин розбіжностей між фактичними та затвердженими результативними показниками\*\*\*

№ з/п	Показники	Одиниця виміру	Пояснення щодо причин розбіжностей між фактичними та затвердженими результативними показниками
1	2	3	4
<b>1</b>	<b>затрат</b>		
1.2	інші поточні видатки на утримання апарату управління, грн.	грн.	зменшення поточних видатків виникло в результаті зменшення видатків на енергоносії (сприятливі погодні умови та робота дизельного генератора), зменшення видатків на послуги з прибирання приміщень
1.3	витрати на оплату праці і нарахування на заробітну плату, грн.	грн.	економія виникла по нарахуваннях на заробітну плату (в штаті адміністрації працює інвалід)
<b>2</b>	<b>продукту</b>		
<b>3</b>	<b>ефективності</b>		
3.1	кількість розглянутих заяв та звернень на одного працівника	од.	зменшення фактичної кількості працівників в порівнянні з штатною чисельністю
3.3	середні витрати на забезпечення інших поточних видатків на утримання апарату управління на 1 штатну одиницю, грн.	грн.	середні видатки зменшились в зв'язку з економією поточних витрат
3.6	Середня вартість 1 м. кв. капітального ремонту в будівлі районної адміністрації	грн.	економія коштів
3.7	Середня вартість капітального ремонту прибудинкової території для забезпечення доступності для малобільних груп населення	грн.	економія коштів

3.8	Середня вартість влаштування доступності в будівлю та укриття районної адміністрації	грн.	економія коштів
3.9	Середня вартість однієї одиниці комп'ютерної техніки	грн.	економія коштів
4	<b>якості</b>		

### 9.3. Аналіз стану виконання результативних показників

Завдання бюджетної програми виконано в повному обсязі.

### 10. Узагальнений висновок про виконання бюджетної програми.

Бюджетну програму виконано.

\* Зазначаються всі напрями використання бюджетних коштів, затверджені у паспорті бюджетної програми.

\*\*Зазначаються пояснення щодо причин відхилення обсягів касових видатків (наданих кредитів з бюджету) за напрямом використання бюджетних коштів від обсягів, затверджених у паспорті бюджетної програми.

\*\*\*Зазначаються пояснення щодо причин розбіжностей між фактичними та затвердженими результативними показниками.

Голова Залізничної районної адміністрації



Начальник відділу бухгалтерського обліку та звітності

(підпис)

Ігор САВКА  
(Власне ім'я, ПРІЗВИЩЕ)

Юлія ПАРТИКА  
(Власне ім'я, ПРІЗВИЩЕ)

04056084  
000000103

22.01.2025 09:24:20  
Виконання бюджетної програми за показниками 000000103 від 20.01.2025 16:44:16

Затверджено  
 Наказ Міністерства фінансів України  
 26 серпня 2014 року № 836  
 \*(у редакції наказу Міністерства фінансів України  
 від 01 листопада 2022 року № 359)\*

## Звіт про виконання паспорта бюджетної програми місцевого бюджету за 2024 рік

1.	4200000 <small>(код Програмної класифікації видатків та кредитування місцевого бюджету)</small>	Залізнична районна адміністрація <small>(найменування головного розпорядника коштів місцевого бюджету)</small>	04056084 <small>(код за ЄДРПОУ)</small>
2.	4210000 <small>(код Програмної класифікації видатків та кредитування місцевого бюджету)</small>	Залізнична районна адміністрація <small>(найменування відповідального виконавця)</small>	04056084 <small>(код за ЄДРПОУ)</small>
3.	4216011 <small>(код Програмної класифікації видатків та кредитування місцевого бюджету)</small>	6011 <small>(код Типової програмної класифікації видатків та кредитування місцевого бюджету)</small>	0610 <small>(код Функціональної класифікації видатків та кредитування бюджету)</small>
		Експлуатація та технічне обслуговування житлового фонду <small>(найменування бюджетної програми згідно з Типовою програмною класифікацією видатків та кредитування місцевого бюджету)</small>	1356300000 <small>(код бюджету)</small>

4. Цілі державної політики, на досягнення яких спрямовано реалізацію бюджетної програми

№ з/п	Ціль державної політики
1	Забезпечення якісних умов проживання мешканців міста через приведення до належного стану будинків, безаварійного функціонування інженерних мереж та підвищення якості обслуговування

5. Мета бюджетної програми  
 Покращення стану житлового фонду

6. Завдання бюджетної програми

№ з/п	Завдання
1	Поточний ремонт житлового фонду
2	Капітальний ремонт житлового фонду
3	Забезпечення доступності житлових приміщень осіб з інвалідністю у кріслах колісних та осіб з інвалідністю з порушенням зору 1 групи

7. Видатки (надані кредити з бюджету) та напрями використання бюджетних коштів за бюджетною програмою:

7.1. Аналіз розділу «Видатки (надані кредити з бюджету) та напрями використання бюджетних коштів за бюджетною програмою»

№ з/п	Напрями використання бюджетних коштів *	Затверджено у паспорті бюджетної програми			Касові видатки (надані кредити з бюджету)			Відхилення		
		загальний фонд	спеціальний фонд	усього	загальний фонд	спеціальний фонд	усього	загальний фонд	спеціальний фонд	усього
1	2	3	4	5	6	7	8	9	10	11
	<b>Усього</b>	4 068 400,00	1 700 000,00	5 768 400,00	3 918 186,94	1 626 364,09	5 544 551,03	-150 213,06	-73 635,91	-223 848,97
1	Поточний ремонт каналізаційного випуску	3 780 300,00		3 780 300,00	3 734 150,04		3 734 150,04	-46 149,96		-46 149,96
2	Поточний ремонт квартир для дітей сиріт	288 100,00		288 100,00	184 036,90		184 036,90	-104 063,10		-104 063,10
3	Капітальний ремонт житлового фонду		1 302 520,00	1 302 520,00		1 275 979,03	1 275 979,03		-26 540,97	-26 540,97

гривень

4	Забезпечення доступності житлових приміщень		397 480,00	397 480,00		350 385,06	350 385,06		-47 094,94	-47 094,94
---	---	--	------------	------------	--	------------	------------	--	------------	------------

7.2. Пояснення щодо причин відхилення обсягів касових видатків (наданих кредитів з бюджету) за напрямом використання бюджетних коштів від обсягів, затверджених у паспорті бюджетної програми\*\*

№ з/п	Пояснення
1	2
1	економія коштів
2	видатки здійснені відповідно до актів виконаних робіт.
3	економія коштів
4	економія коштів

8. Видатки (надані кредити з бюджету) на реалізацію місцевих/регіональних програм, які виконуються в межах бюджетної програми

№ з/п	Найменування місцевої/регіональної програми	гривень								
		Затверджено у паспорті бюджетної програми			Касові видатки (надані кредити)			Відхилення		
		загальний фонд	спеціальний фонд	усього	загальний фонд	спеціальний фонд	усього	загальний фонд	спеціальний фонд	усього
1	2	3	4	5	6	7	8	9	10	11
1	Програма підтримки співвласників багатоквартирних будинків, об'єднань співвласників багатоквартирних будинків, що списані з балансу Львівських комунальних підприємств, а також співвласників багатоквартирних будинків ЖБК у проведенні невідкладного ремонту, капітального ремонту, реконструкції, ремонтно-реставраційних робіт спільного майна у багатоквартирних будинках у м.Львові на 2019-2023роки	3 780 300	1 302 520	5 082 820	3 734 150,04	1 275 979,03	5 010 129,07	-46 149,96	-26 540,97	-72 690,93
2	Виконання Міської цільової програми приведення до санітарного стану житла, яке належить на праві власності або користування дітям-сиротам, дітям, позбавленим батьківського піклування, та особам з їх числа, на період 2014-2030 років	288 100		288 100	184 036,9		184 036,9	-104 063,1		-104 063,1
3	Програма забезпечення доступності житлових приміщень осіб з інвалідністю у кріслах колісних та осіб з інвалідністю з порушенням зору 1 групи		397 480	397 480		350 385,06	350 385,06		-47 094,94	-47 094,94

9. Результативні показники бюджетної програми та аналіз їх виконання:

9.1. Аналіз показників бюджетної програми

№ з/п	Показники	Одниця виміру	Джерело інформації	Затверджено у паспорті бюджетної програми			Фактичні результативні показники, досягнуті за рахунок касових видатків (наданих кредитів з бюджету)			Відхилення			
				загальний фонд	спеціальний фонд	усього	загальний фонд	спеціальний фонд	усього	загальний фонд	спеціальний фонд	усього	
				1	2	3	4	5	6	7	8	9	10
1	затрат												
1.1	Кількість каналізаційних випусків, які потребують поточного ремонту	од.	управлінський облік		39		39		39				
1.2	Кількість квартир, які потребують поточного ремонту	шт.	управлінський облік		1		1		1				
1.3	Площа шатрової покрівлі, яка потребує капітального ремонту	кв. м.	титольний список			550	550		550				

1.4	Кількість індивідуальних балконів, які потребують капітального ремонту	од.	титульний список	10	10	10	10		
1.5	Кількість будинків, які потребують встановлення зовнішніх пандусів	шт.	титульний список	1	1	1	1		
<b>2</b>	<b>продукту</b>								
2.1	Кількість каналізаційних випусків, де буде проведено поточний ремонт	од.	управлінський облік	39	39	39	39		
2.2	Кількість квартир, де буде проведено поточний ремонт	шт.	управлінський облік	1	1	1	1		
2.3	Площа шатрової покрівлі, де буде проведено капітальний ремонт	кв. м.	управлінський облік	550	550	550	550		
2.4	Кількість індивідуальних балконів, де буде проведено капітальний ремонт	од.	управлінський облік	10	10	10	10		
2.5	Кількість будинків, де буде встановлено зовнішній пандус	шт.	управлінський облік	1	1	1	1		
<b>3</b>	<b>ефективності</b>								
3.1	Середня вартість проведення поточного ремонту 1 каналізаційного випуску	грн.	управлінський облік	96 930,769	96 930,769	95 747,43	95 747,43	-1 183,339	-1 183,339
3.2	Середня вартість проведення поточного ремонту 1 квартири	грн.	управлінський облік	288 100	288 100	184 036,9	184 036,9	-104 063,1	-104 063,1
3.3	Середня вартість капітального ремонту 1 кв.м .шатрової покрівлі	грн.	управлінський облік	1 362,47	1 362,47	1 362,469	1 362,469	-0,001	-0,001
3.4	Середня вартість капітального ремонту 1 індивідуального балкону	грн.	управлінський облік	55 316	55 316	52 662,11	52 662,11	-2 653,89	-2 653,89
3.5	Середня вартість встановлення 1 зовнішнього пандуса	грн.	управлінський облік	397 480	397 480	350 385,06	350 385,06	-47 094,94	-47 094,94
<b>4</b>	<b>якості</b>								
4.1	Частка каналізаційних випусків, де буде здійснено поточний ремонт до їх загальної потреби	відс.	розрахунково	100	100	100	100		
4.2	Частка квартир, у яких буде здійснено поточний ремонт до їх загальної потреби	відс.	розрахунково	100	100	100	100		
4.3	Питома вага площі шатрової покрівлі, яка буде відремонтована до загальної потреби	відс.	розрахунково	100	100	100	100		
4.4	Питома вага індивідуальних балконів, де проведено капітальний ремонт до загальної потреби	відс.	розрахунково	100	100	100	100		
4.5	Питома вага пандусів, які будуть встановлені до їх загальної потреби	відс.	розрахунково	100	100	100	100		

9.2. Пояснення щодо причин розбіжностей між фактичними та затвердженими результативними показниками\*\*\*

№ з/п	Показники	Одниця виміру	Пояснення щодо причин розбіжностей між фактичними та затвердженими результативними показниками
1	2	3	4
<b>1</b>	<b>затрат</b>		
<b>2</b>	<b>продукту</b>		
<b>3</b>	<b>ефективності</b>		
3.1	Середня вартість проведення поточного ремонту 1 каналізаційного випуску	грн.	економія коштів
3.2	Середня вартість проведення поточного ремонту 1 квартири	грн.	видатки здійснені відповідно до актів виконаних робіт.
3.3	Середня вартість капітального ремонту 1 кв.м .шатрової покрівлі	грн.	економія коштів

3.4	Середня вартість капітального ремонту 1 індивідуального балкону	грн.	економія коштів
3.5	Середня вартість встановлення 1 зовнішнього пандуса	грн.	економія коштів
4	якості		

### 9.3. Аналіз стану виконання результативних показників

Результативні показники виконано.

### 10. Узагальнений висновок про виконання бюджетної програми.

Програму виконано.

\* Зазначаються всі напрями використання бюджетних коштів, затверджені у паспорті бюджетної програми.

\*\*Зазначаються пояснення щодо причин відхилення обсягів касових видатків (наданих кредитів з бюджету) за напрямом використання бюджетних коштів від обсягів, затверджених у паспорті бюджетної програми.

\*\*\*Зазначаються пояснення щодо причин розбіжностей між фактичними та затвердженими результативними показниками.

Голова Запівіничної районної адміністрації



*(Handwritten signature in blue ink)*  
\_\_\_\_\_  
(підпис)

*Igor SAVKA*  
\_\_\_\_\_  
(Власне ім'я, ПРІЗВИЩЕ)

Начальник відділу бухгалтерського обліку та звітності

*(Handwritten signature in blue ink)*  
\_\_\_\_\_  
(підпис)

*Юлія ПАРТИКА*  
\_\_\_\_\_  
(Власне ім'я, ПРІЗВИЩЕ)

Затверджено  
 Наказ Міністерства фінансів України  
 26 серпня 2014 року № 836  
 \*(у редакції наказу Міністерства фінансів України  
 від 01 листопада 2022 року № 359)\*

## Звіт про виконання паспорта бюджетної програми місцевого бюджету за 2024 рік

1.	4200000	Залізнична районна адміністрація <small>(код Програмної класифікації видатків та кредитування місцевого бюджету)</small>	<small>(найменування головного розпорядника коштів місцевого бюджету)</small>	04056084 <small>(код за ЄДРПОУ)</small>	
2.	4210000	Залізнична районна адміністрація <small>(код Програмної класифікації видатків та кредитування місцевого бюджету)</small>	<small>(найменування відповідального виконавця)</small>	04056084 <small>(код за ЄДРПОУ)</small>	
3.	4216015	6015	0620	Забезпечення надійної та безперебійної експлуатації ліфтів <small>(код Програмної класифікації видатків та кредитування місцевого бюджету)</small> <small>(код Типової програмної класифікації видатків та кредитування місцевого бюджету)</small> <small>(код Функціональної класифікації видатків та кредитування бюджету)</small>	1356300000 <small>(код бюджету)</small>

4. Цілі державної політики, на досягнення яких спрямовано реалізацію бюджетної програми

№ з/п	Ціль державної політики
1	Забезпечення надійної та безперебійної експлуатації ліфтів

5. Мета бюджетної програми

Забезпечення надійної та безперебійної експлуатації ліфтів

6. Завдання бюджетної програми

№ з/п	Завдання
1	Забезпечення надійної та безперебійної експлуатації ліфтів

7. Видатки (надані кредити з бюджету) та напрями використання бюджетних коштів за бюджетною програмою:

7.1. Аналіз розділу «Видатки (надані кредити з бюджету) та напрями використання бюджетних коштів за бюджетною програмою»

гривень

№ з/п	Напрями використання бюджетних коштів *	Затверджено у паспорті бюджетної програми			Касові видатки (надані кредити з бюджету)			Відхилення		
		загальний фонд	спеціальний фонд	усього	загальний фонд	спеціальний фонд	усього	загальний фонд	спеціальний фонд	усього
1	2	3	4	5	6	7	8	9	10	11
	<b>Усього</b>		733 372,55	733 372,55		723 894,07	723 894,07		-9 478,48	-9 478,48
1	Виконання Програми підтримки співвласників багатоквартирних будинків, об'єднань співвласників багатоквартирних будинків, а також співвласників багатоквартирних будинків ЖБК, у проведенні невідкладного ремонту, капітального ремонту, реконструкції, ремонтно-реставраційних робіт спільного майна у багатоквартирних		733 372,55	733 372,55		723 894,07	723 894,07		-9 478,48	-9 478,48



4.1	Питома вага ліфтів, де проведено заміну, модернізацію, капітальний ремонт та диспетчеризацію до загальної потреби	відс.	розрахунково		100	100		100	100			
4.2	Питома вага ліфтів, де проведено капітальний ремонт та заміна основних вузлів ліфта до загальної потреби	відс.	розрахунково		100	100		100	100			

9.2. Пояснення щодо причин розбіжностей між фактичними та затвердженими результативними показниками\*\*\*

№ з/п	Показники	Одиниця виміру	Пояснення щодо причин розбіжностей між фактичними та затвердженими результативними показниками									
1	2	3	4									
1	<b>затрат</b>											
2	<b>продукту</b>											
3	<b>ефективності</b>											
3.1	Середня вартість проведення заміни, модернізації, капітального ремонту та диспетчеризації 1 од.ліфта	грн.	економія коштів									
3.2	Середня вартість капітального ремонту та заміни основних вузлів 1 од.ліфта	грн.	економія коштів									
4	<b>якості</b>											

9.3. Аналіз стану виконання результативних показників

Показники виконані в межах звернень співвласників багатоквартирних будинків.

10. Узагальнений висновок про виконання бюджетної програми.

Програму виконано.

\* Зазначаються всі напрями використання бюджетних коштів, затверджені у паспорті бюджетної програми.

\*\*Зазначаються пояснення щодо причин відхилення обсягів касових видатків (наданих кредитів з бюджету) за напрямом використання бюджетних коштів від обсягів, затверджених у паспорті бюджетної програми.

\*\*\*Зазначаються пояснення щодо причин розбіжностей між фактичними та затвердженими результативними показниками

Голова Залізничної районної адміністрації



Начальник відділу бухгалтерського обліку та звітності

(підпис)

(підпис)

Ігор САВКА  
(Власне ім'я, ПРІЗВИЩЕ)

Юлія ПАРТИКА  
(Власне ім'я, ПРІЗВИЩЕ)

04056084  
000000094

21.01.2025 14:34:33  
Виконання бюджетної програми за показниками 000000094 від 20.01.2025 14:25:53

Затверджено  
 Наказ Міністерства фінансів України  
 26 серпня 2014 року № 836  
 "(у редакції наказу Міністерства фінансів України  
 від 01 листопада 2022 року № 359)"

## Звіт про виконання паспорта бюджетної програми місцевого бюджету за 2024 рік

1.	4200000	Залізнична районна адміністрація <small>(найменування головного розпорядника коштів місцевого бюджету)</small>	04056084 <small>(код за ЄДРПОУ)</small>
	<small>(код Програмної класифікації видатків та кредитування місцевого бюджету)</small>		
2.	4210000	Залізнична районна адміністрація <small>(найменування відповідального виконавця)</small>	04056084 <small>(код за ЄДРПОУ)</small>
	<small>(код Програмної класифікації видатків та кредитування місцевого бюджету)</small>		
3.	4216017	6017 0620 Інша діяльність, пов'язана з експлуатацією об'єктів житлово-комунального господарства <small>(найменування бюджетної програми згідно з Типовою програмною класифікацією видатків та кредитування місцевого бюджету)</small>	1356300000 <small>(код бюджету)</small>
	<small>(код Програмної класифікації видатків та кредитування місцевого бюджету)</small>	<small>(код Типової програмної класифікації видатків та кредитування місцевого бюджету)</small>	<small>(код Функціональної класифікації видатків та кредитування бюджету)</small>

4. Цілі державної політики, на досягнення яких спрямовано реалізацію бюджетної програми

№ з/п	Ціль державної політики
1	Забезпечення життєдіяльних умов проживання мешканців міста через закупівлю електрогенераторів та обладнання для сонячних електростанцій для забезпечення потреб співвласників багатоквартирних будинків Львівської міської територіальної громади під час підготовки до опалювального сезону

5. Мета бюджетної програми  
 Підтримання умов проживання мешканців

6. Завдання бюджетної програми

№ з/п	Завдання
1	Часткова компенсація вартості придбани електрогенераторів

7. Видатки (надані кредити з бюджету) та напрями використання бюджетних коштів за бюджетною програмою:

7.1. Аналіз розділу «Видатки (надані кредити з бюджету) та напрями використання бюджетних коштів за бюджетною програмою»

№ з/п	Напрями використання бюджетних коштів *	Затверджено у паспорті бюджетної програми			Касові видатки (надані кредити з бюджету)			Відхилення		
		загальний фонд	спеціальний фонд	усього	загальний фонд	спеціальний фонд	усього	загальний фонд	спеціальний фонд	усього
1	2	3	4	5	6	7	8	9	10	11
	<b>Усього</b>	612 000,00		612 000,00	521 255,00		521 255,00	-90 745,00		-90 745,00
1	Часткова компенсація вартості закупівлі електрогенераторів та обладнання для сонячних електростанцій для забезпечення потреб співвласників багатоквартирних будинків	612 000,00		612 000,00	521 255,00		521 255,00	-90 745,00		-90 745,00

гривень

Львівської міської територіальної громади під час підготовки об'єктів до опалювального сезону									
---	--	--	--	--	--	--	--	--	--

7.2. Пояснення щодо причин відхилення обсягів касових видатків (наданих кредитів з бюджету) за напрямом використання бюджетних коштів від обсягів, затверджених у паспорті бюджетної програми\*\*

№ з/п	Пояснення
1	2
1	економія коштів

8. Видатки (надані кредити з бюджету) на реалізацію місцевих/регіональних програм, які виконуються в межах бюджетної програми

№ з/п	Найменування місцевої/регіональної програми	гривень									
		Затверджено у паспорті бюджетної програми			Касові видатки (надані кредити)			Відхилення			
		загальний фонд	спеціальний фонд	усього	загальний фонд	спеціальний фонд	усього	загальний фонд	спеціальний фонд	усього	
1	2	3	4	5	6	7	8	9	10	11	
1	<i>Програма часткової компенсації вартості закупівлі електрогенераторів та обладнання для сонячних електростанцій для забезпечення потреб співласників багатоквартирних будинків Львівської міської територіальної громади під час підготовки об'єктів до опалювального сезону</i>	612 000		612 000	521 255		521 255	-90 745			-90 745

9. Результативні показники бюджетної програми та аналіз їх виконання:

9.1. Аналіз показників бюджетної програми

№ з/п	Показники	Одиниця виміру	Джерело інформації	Затверджено у паспорті бюджетної програми			Фактичні результативні показники, досягнуті за рахунок касових видатків (наданих кредитів з бюджету)			Відхилення		
				загальний фонд	спеціальний фонд	усього	загальний фонд	спеціальний фонд	усього	загальний фонд	спеціальний фонд	усього
1	2	3	4	5	6	7	8	9	10	11	12	13
<b>1</b>	<b>затрат</b>											
1.1	Кількість електрогенераторів та обладнання для сонячних електростанцій, вартість яких необхідно частково компенсувати	шт.	внутрішньо-управлінський облік	14		14	14		14			
<b>2</b>	<b>продукту</b>											
2.1	Кількість електрогенераторів та обладнання для сонячних електростанцій, вартість яких буде частково компенсована	шт.	внутрішньо-управлінський облік	14		14	14		14			
<b>3</b>	<b>ефективності</b>											
3.1	Середня вартість компенсації обладнання	грн.	внутрішньо-управлінський облік	43 714,28		43 714,28	37 232,5		37 232,5	-6 481,78		-6 481,78
<b>4</b>	<b>якості</b>											
4.1	Питома вага електрогенераторів та обладнання для сонячних електростанцій, вартість яких буде частково компенсовано до загальної потреби	відс.	розрахунково	100		100	100		100			

9.2. Пояснення щодо причин розбіжностей між фактичними та затвердженими результативними показниками\*\*\*

№ з/п	Показники	Одиниця виміру	Пояснення щодо причин розбіжностей між фактичними та затвердженими результативними показниками
-------	-----------	----------------	--

1	2	3	4
1	затрат		
2	продукту		
3	ефективності		
3.1	Середня вартість компенсації обладнання	грн.	економія коштів
4	якості		

### 9.3. Аналіз стану виконання результативних показників

Результативні показники виконано.

### 10. Узагальнений висновок про виконання бюджетної програми.

Програму виконано.

\* Зазначаються всі напрями використання бюджетних коштів, затверджені у паспорті бюджетної програми.

\*\*Зазначаються пояснення щодо причин відхилення обсягів касових видатків (наданих кредитів з бюджету) за напрямом використання бюджетних коштів від обсягів, затверджених у паспорті бюджетної програми.

\*\*\*Зазначаються пояснення щодо причин розбіжностей між фактичними та затвердженими результативними показниками.

Голова Запівничної районної адміністрації



*(Handwritten signature in blue ink)*  
 \_\_\_\_\_  
 (підпис)

*Igor SAVKA*  
 \_\_\_\_\_  
 (Власне ім'я, ПРІЗВИЩЕ)

Начальник відділу бухгалтерського обліку та звітності

*(Handwritten signature in blue ink)*  
 \_\_\_\_\_  
 (підпис)

*Юлія ПАРТИКА*  
 \_\_\_\_\_  
 (Власне ім'я, ПРІЗВИЩЕ)

04056084  
 000000092

21.01.2025 14:27:20  
 Виконання Бюджетної програми за показниками 000000092 від 20.01.2025 14:11:04

Затверджено  
Наказ Міністерства фінансів України  
26 серпня 2014 року № 836  
"у редакції наказу Міністерства фінансів України  
від 01 листопада 2022 року № 359"

## Звіт про виконання паспорта бюджетної програми місцевого бюджету за 2024 рік

1.	4200000 (код Програмної класифікації видатків та кредитування місцевого бюджету)	Залізнична районна адміністрація (найменування головного розпорядника коштів місцевого бюджету)	04056084 (код за ЄДРПОУ)
2.	4210000 (код Програмної класифікації видатків та кредитування місцевого бюджету)	Залізнична районна адміністрація (найменування відповідального виконавця)	04056084 (код за ЄДРПОУ)
3.	4216030 (код Програмної класифікації видатків та кредитування місцевого бюджету)	6030 (код Типової програмної класифікації видатків та кредитування місцевого бюджету)	0620 (код Функціональної класифікації видатків та кредитування бюджету)
		Організація благоустрою населених пунктів (найменування бюджетної програми згідно з Типовою програмною класифікацією видатків та кредитування місцевого бюджету)	1356300000 (код бюджету)

4. Цілі державної політики, на досягнення яких спрямовано реалізацію бюджетної програми

№ з/п	Ціль державної політики
1	Забезпечення належного функціонування об'єктів благоустрою населених пунктів в умовах інфраструктурної життєдіяльності населення із забезпеченням його безпеки

5. Мета бюджетної програми

6. Завдання бюджетної програми

№ з/п	Завдання
1	Забезпечення санітарної очистки району
2	Поточне утримання об'єктів благоустрою
3	Озеленення території району
4	Утримання та облаштування дитячих та спортивних майданчиків
5	Забезпечення проведення інших видатків з благоустрою

7. Видатки (надані кредити з бюджету) та напрями використання бюджетних коштів за бюджетною програмою:

7.1. Аналіз розділу «Видатки (надані кредити з бюджету) та напрями використання бюджетних коштів за бюджетною програмою»

№ з/п	Напрями використання бюджетних коштів *	гривень									
		Затверджено у паспорті бюджетної програми			Касові видатки (надані кредити з бюджету)			Відхилення			
		загальний фонд	спеціальний фонд	усього	загальний фонд	спеціальний фонд	усього	загальний фонд	спеціальний фонд	усього	
1	2	3	4	5	6	7	8	9	10	11	
	<b>Усього</b>	181 258 700,00		181 258 700,00	180 212 500,13		180 212 500,13	-1 046 199,87			-1 046 199,87
1	Забезпечення проведення санітарної очистки району	72 564 116,00		72 564 116,00	72 560 029,48		72 560 029,48	-4 086,52			-4 086,52
2	Поточне утримання об'єктів благоустрою	92 068 168,00		92 068 168,00	91 027 962,55		91 027 962,55	-1 040 205,45			-1 040 205,45
3	Озеленення території району	11 130 689,00		11 130 689,00	11 130 689,00		11 130 689,00				
4	Утримання та облаштування дитячих та спортивних майданчиків	4 925 300,00		4 925 300,00	4 923 392,40		4 923 392,40	-1 907,60			-1 907,60
5	Забезпечення проведення інших видатків з благоустрою	570 427,00		570 427,00	570 426,70		570 426,70	-0,30			-0,30

7.2. Пояснення щодо причин відхилення обсягів касових видатків (наданих кредитів з бюджету) за напрямом використання бюджетних коштів від обсягів, затверджених у паспорті бюджетної програми\*\*

№ з/п	Пояснення
-------	-----------

1	2
1	Послуги з проведення санітарного очищення території району надані в повному обсязі, економія коштів.
2	Послуги з благоустрою території району надані в повному обсязі, економія коштів.
4	Послуги з поточного ремонту, прибирання та благоустрою дитячих, дитячо-спортивних і спортивних майданчиків в Залізничного району ЛОТГ надані в повному обсязі, економія коштів.
5	Послуги з проведення інших видатків з благоустрою на території району надані в повному обсязі, економія коштів.

8. Видатки (надані кредити з бюджету) на реалізацію місцевих/регіональних програм, які виконуються в межах бюджетної програми

№ з/п	Найменування місцевої/регіональної програми	гривень								
		Затверджено у паспорті бюджетної програми			Касові видатки (надані кредити)			Відхилення		
		загальний фонд	спеціальний фонд	усього	загальний фонд	спеціальний фонд	усього	загальний фонд	спеціальний фонд	усього
3	4	5	6	7	8	9	10	11		
1	Програма благоустрою Львівської міської територіальної громади	176 333 400		176 333 400	175 289 107,73		175 289 107,73	-1 044 292,27		-1 044 292,27
2	Програма утримання та облаштування дитячих, дитячо-спортивних та спортивних майданчиків на території Львівської міської територіальної громади на 2022-2025 роки	4 925 300		4 925 300	4 923 392,4		4 923 392,4	-1 907,6		-1 907,6

9. Результативні показники бюджетної програми та аналіз їх виконання:

9.1. Аналіз показників бюджетної програми

№ з/п	Показники	Одиниця виміру	Джерело інформації	Затверджено у паспорті бюджетної програми			Фактичні результативні показники, досягнуті за рахунок касових видатків (наданих кредитів з бюджету)			Відхилення		
				загальний фонд	спеціальний фонд	усього	загальний фонд	спеціальний фонд	усього	загальний фонд	спеціальний фонд	усього
				5	6	7	8	9	10	11	12	13
1	затрат											
1.1	Площа території, що потребує санітарного прибирання	кв. м.	Внутрішньо-управлінський облік	209 624 844		209 624 844	209 612 463		209 612 463	-12 381		-12 381
1.2	Площа доріг, яка потребує поточного ремонту	кв. м.	Внутрішньо-управлінський облік	70 819		70 819	69 791		69 791	-1 028		-1 028
1.3	Кількість зупинок громадського транспорту, які необхідно відремонтувати, пофарбувати	од.	Внутрішньо-управлінський облік	76		76	76		76			
1.4	Кількість металевих стовпців для обмеження руху, які необхідно встановити, відремонтувати та пофарбувати	шт.	Внутрішньо-управлінський облік	673		673	673		673			
1.5	Протяжність дорожнього покриття, що потребує нанесення розмітки з використанням холодного пластику	кв. м.	Внутрішньо-управлінський облік	1 655		1 655	1 655		1 655			
1.6	Протяжність дорожнього покриття, що потребує нанесення розмітки з використанням акрилової фарби	кв. м.	Внутрішньо-управлінський облік	7 591		7 591	7 591		7 591			
1.7	Кількість необхідних миттів зупинок громадського транспорту	кількість	Внутрішньо-управлінський облік	2 042		2 042	2 042		2 042			
1.8	Кількість заходів, які потребують виконання згідно рішень міської комісії з безпеки дорожнього руху	шт.	Внутрішньо-управлінський облік	21		21	21		21			
1.9	Кількість піску/суміші, яку необхідно придбати	куб. м.	Внутрішньо-управлінський облік	2 570		2 570	2 570		2 570			
1.10	Кількість солі технічної, яку необхідно придбати	тонн	Внутрішньо-управлінський облік	1 574		1 574	1 574		1 574			
1.11	Кількість дорожніх знаків, які потребують встановлення, ремонту та утримання	шт.	Внутрішньо-управлінський облік	1 462		1 462	1 462		1 462			
1.12	Площа турнікетної огорожі, яка потребує монтажу, ремонту та фарбування	кв. м.	Внутрішньо-управлінський облік	4 479		4 479	4 479		4 479			
1.13	Протяжність міських мереж зливної каналізації, що потребують очищення	м.	Внутрішньо-управлінський облік	805		805	805		805			
1.14	Кількість зупинок громадського транспорту, які необхідно встановити	шт.	Внутрішньо-управлінський облік	4		4	4		4			
1.15	Кількість лавок, які потребують ремонту	шт.	Внутрішньо-управлінський облік	18		18	18		18			
1.16	Кількість мереж дощової каналізації, які потребують поточного ремонту	шт.	Внутрішньо-управлінський облік	10		10	10		10			

1.17	Кількість дощоприймачів, які необхідно почистити	шт.	Внутрішньо-управлінський облік	1 527	1 527	1 527	1 527		
1.18	Кількість аварійних дерев, яка потребує зрізки	шт.	Внутрішньо-управлінський облік	367	367	367	367		
1.19	Кількість дерев, яка потребує формування	шт.	Внутрішньо-управлінський облік	1 142	1 142	1 142	1 142		
1.20	Площа газонів, яка потребує влаштування	кв. м.	Внутрішньо-управлінський облік	1 570	1 570	1 570	1 570		
1.21	Кількість водойм, яка потребує дезінфекції та очистки	од.	Внутрішньо-управлінський облік	2	2	2	2		
1.22	Кількість пенів, які необхідно подрібнити	од.	Внутрішньо-	190	190	190	190		
1.23	Кількість зелених насаджень, які потребують утримання та догляду	шт.	Внутрішньо-управлінський облік	2 750	2 750	2 750	2 750		
1.24	Площа квітників, що знаходиться на обслуговуванні	м.кв.	Внутрішньо-	2 066	2 066	2 066	2 066		
1.25	Кількість фонтанів, які потребують поточного ремонту, очищення та обслуговування	од.	Внутрішньо-управлінський облік	3	3	3	3		
1.26	Кількість дитячих та спортивних майданчиків, які потребують утримання та облаштування	од.	Внутрішньо-управлінський облік	157	157	157	157		
1.27	Кількість конструкцій, що потребують поточного ремонту	од.	Внутрішньо-управлінський облік	2	2	2	2		
1.28	Кількість лавок, які необхідно придбати	шт.	Внутрішньо-управлінський облік	4	4	4	4		
1.29	Кількість урн, які необхідно придбати	шт.	Внутрішньо-управлінський облік	2	2	2	2		
1.30	Площа газонів, яка потребує покосу	кв. м.	Внутрішньо-управлінський облік	1 194 025	1 194 025	1 194 025	1 194 025		
2	<b>продукту</b>								
2.1	площа території, де буде проводитися ручне прибирання	кв. м.	Внутрішньо-управлінський облік	141 866 497	141 866 497	141 854 116	141 854 116	-12 381	-12 381
2.2	площа території, де буде проводитися механізоване прибирання	кв. м.	Внутрішньо-управлінський облік	67 758 347	67 758 347	67 758 347	67 758 347		
2.3	Площа доріг на якій планується виконати поточний ремонт	кв. м.	Внутрішньо-управлінський облік	70 819	70 819	69 791	69 791	-1 028	-1 028
2.4	Кількість дорожніх знаків, які будуть встановлені, відремонтовані та буде виконано роботи з їх утримання	шт.	Внутрішньо-управлінський облік	1 462	1 462	1 462	1 462		
2.5	Протяжність дорожньої розмітки з використанням холодного пластика, яка буде нанесена	кв. м.	Внутрішньо-управлінський облік	1 655	1 655	1 655	1 655		
2.6	Протяжність дорожньої розмітки з використанням акрилової фарби, яка буде нанесена	кв. м.	Внутрішньо-управлінський облік	7 591	7 591	7 591	7 591		
2.7	Кількість пісокосуші, яка буде придбана	куб. м.	Внутрішньо-управлінський облік	2 570	2 570	2 570	2 570		
2.8	Кількість солі технічної, яка буде придбана	тонн	Внутрішньо-управлінський облік	1 574	1 574	1 574	1 574		
2.9	Площа турнікетної огорожі, на якій планується виконати монтаж, ремонт та фарбування	кв. м.	Внутрішньо-управлінський облік	4 479	4 479	4 479	4 479		
2.10	Кількість заходів, які будуть виконані згідно рішень міської комісії з безпеки дорожнього руху	шт.	Внутрішньо-управлінський облік	21	21	21	21		
2.11	Протяжність міських мереж зливної каналізації, що буде очищена	м.	Внутрішньо-управлінський облік	805	805	805	805		
2.12	Кількість встановлених зупинок громадського транспорту	шт.	Внутрішньо-управлінський облік	4	4	4	4		
2.13	Кількість зупинок громадського транспорту, що будуть відремонтовані та пофарбовані	шт.	Внутрішньо-управлінський облік	76	76	76	76		
2.14	Кількість мереж дощової каналізації, де буде проведено поточний ремонт	шт.	Внутрішньо-управлінський облік	10	10	10	10		
2.15	Кількість миттів зупинок громадського транспорту, які будуть проведені	кількост	Внутрішньо-управлінський облік	2 042	2 042	2 042	2 042		
2.16	Кількість лавок, що буде встановлена та відремонтована	шт.	Внутрішньо-управлінський облік	18	18	18	18		
2.17	Кількість дощоприймачів, які планується почистити	шт.	Внутрішньо-управлінський облік	1 527	1 527	1 527	1 527		
2.18	Кількість металевих стовпців, для обмеження руху які будуть встановлені, відремонтовані та пофарбовані	шт.	Внутрішньо-управлінський облік	673	673	673	673		

2.19	Кількість зелених насаджень, які будуть зрізати	шт.	Внутрішньо-управлінський облік	367	367	367	367		
2.20	Кількість дерев, де буде проведена формувочна обрізка	шт.	Внутрішньо-управлінський облік	1 142	1 142	1 142	1 142		
2.21	Площа газонів, яка буде облаштована	кв. м.	Внутрішньо-управлінський облік	1 570	1 570	1 570	1 570		
2.22	Кількість водойм, де буде проведена дезінфекція та очистка	од.	Внутрішньо-управлінський облік	2	2	2	2		
2.23	Кількість пеньків, які будуть подрібнені	од.	Внутрішньо-управлінський облік	190	190	190	190		
2.24	Площа квітників, де буде висаджено розсаду та послуги по догляду	м.кв.	Внутрішньо-управлінський облік	2 066	2 066	2 066	2 066		
2.25	Кількість зелених насаджень, за якими буде здійснюватись догляд	шт.	Внутрішньо-управлінський облік	2 750	2 750	2 750	2 750		
2.26	Кількість фонтанів, які будуть відремонтовані та очищені	од.	Внутрішньо-управлінський облік	3	3	3	3		
2.27	Кількість дитячих та спортивних майданчиків, на яких буде виконано роботи з утримання та облаштування	од.	Внутрішньо-управлінський облік	157	157	157	157		
2.28	Кількість конструкцій, що будуть відремонтовані	шт.	Внутрішньо-управлінський облік	2	2	2	2		
2.29	Кількість придбаних лавок	шт.	Внутрішньо-управлінський облік	4	4	4	4		
2.30	Кількість придбаних урн	шт.	Внутрішньо-управлінський облік	2	2	2	2		
2.31	Площа газонів, на якій буде проведено поїск	кв. м.	Внутрішньо-управлінський облік	1 194 025	1 194 025	1 194 025	1 194 025		
3	ефективності								
3.1	середня вартість ручного санітарного прибирання	грн.	Внутрішньо-управлінський облік	0,33	0,33	0,33	0,33		
3.2	середня вартість механізованого санітарного прибирання	грн.	Внутрішньо-управлінський облік	0,38	0,38	0,38	0,38		
3.3	Середня вартість поточного ремонту 1 м.кв. доріг	грн.	Внутрішньо-управлінський облік	981,46	981,46	981,46	981,46		
3.4	Середня вартість нанесення дорожньої розмітки з використанням холодного пластику	грн.	Внутрішньо-управлінський облік	870	870	870	870		
3.5	Середня вартість нанесення дорожньої розмітки з використанням акрилової фарби	грн.	Внутрішньо-управлінський облік	280	280	280	280		
3.6	Середня вартість встановлення, ремонту та фарбування металевого стовпця	грн.	Внутрішньо-управлінський облік	421,8	421,8	421,8	421,8		
3.7	Середня вартість 1 миття зупинки громадського транспорту	грн.	Внутрішньо-управлінський облік	390,1	390,1	390,1	390,1		
3.8	Середня вартість піску суміші ( з врахуванням перемішування)	грн.	Внутрішньо-управлінський облік	1 942,84	1 942,84	1 930,8	1 930,8	-12,04	-12,04
3.9	Середня вартість солі технічної	грн.	Внутрішньо-управлінський облік	3 780	3 780	3 780	3 780		
3.10	Середня вартість заходів згідно рішень міської комісії з безпеки дорожнього руху 1 од.	грн.	Внутрішньо-управлінський облік	19 813,1	19 813,1	19 813,1	19 813,1		
3.11	Середня вартість монтажу, ремонту та фарбування турнікетної огорожі	грн.	Внутрішньо-управлінський облік	236,84	236,84	236,84	236,84		
3.12	Середня вартість встановлення, ремонту та утримання дорожніх знаків	грн.	Внутрішньо-управлінський облік	806,3	806,3	806,3	806,3		
3.13	Середня вартість очищення зливної каналізації	грн.	Внутрішньо-управлінський облік	1 488,5	1 488,5	1 488,5	1 488,5		
3.14	Середня вартість встановлення зупинки громадського транспорту	грн.	Внутрішньо-управлінський облік	137 022,7	137 022,7	137 022,7	137 022,7		
3.15	Середня вартість встановлення та ремонту лавки	грн.	Внутрішньо-управлінський облік	3 495,8	3 495,8	3 495,8	3 495,8		
3.16	Середня вартість поточного ремонту та фарбування зупинки громадського транспорту	грн.	Внутрішньо-управлінський облік	10 347,7	10 347,7	10 347,7	10 347,7		
3.17	Середня вартість поточного ремонту дощової каналізаційної мережі	грн.	Внутрішньо-управлінський облік	86 485,3	86 485,3	86 485,3	86 485,3		
3.18	Середня вартість очистки 1 од дощоприймача	грн.	Внутрішньо-управлінський облік	439,9	439,9	439,9	439,9		

3.19	Середня вартість вітки 1 кв.зелених насаджень	грн.	Внутрішньо-управлінський облік	5 500	5 500	5 500	5 500		
3.20	Середня вартість формовочної обрізки дерев	грн.	Внутрішньо-управлінський облік	3 000	3 000	3 000	3 000		
3.21	Середня вартість влаштування 1 м кв газону	грн.	Внутрішньо-управлінський облік	177,1	177,1	177,1	177,1		
3.22	Середня вартість дезінфекції та очистки водойм	грн.	Внутрішньо-управлінський облік	2 639,5	2 639,5	2 639,5	2 639,5		
3.23	Середня вартість подрібнення 1 пенька	грн.	Внутрішньо-управлінський облік	2 500	2 500	2 500	2 500		
3.24	Середня вартість обслуговування 1 кв.м.квітників	грн.	Внутрішньо-управлінський облік	697	697	697	697		
3.25	Середні витрати на поточний ремонт, очищення та обслуговування 1 од. фонтану	грн.	Внутрішньо-управлінський облік	190 142,2	190 142,2	190 142,2	190 142,2		
3.26	Середня вартість утримання та догляду за 1 од. зелених насаджень	грн.	Внутрішньо-управлінський облік	400	400	400	400		
3.27	Середня вартість утримання та облаштування 1 дитячого та спортивного майданчика	грн.	Внутрішньо-управлінський облік	31 371,34	31 371,34	31 359,19	31 359,19	-12,15	-12,15
3.28	Середня вартість поточного ремонту 1 од. конструкції	грн.	Внутрішньо-управлінський облік	33 472,8	33 472,8	33 472,8	33 472,8		
3.29	Середня вартість придбання 1 лавки	грн.	Внутрішньо-управлінський облік	23 600	23 600	23 600	23 600		
3.30	Середня вартість придбання однієї урни	грн.	Внутрішньо-управлінський облік	12 400	12 400	12 400	12 400		
3.31	Середня вартість покосу газонів	грн.	Внутрішньо-управлінський облік	2	2	2	2		
4	якості								
4.1	Частка прибраної(механізоване) території до загальної потреби	відс.	Розрахунково	100	100	100	100		
4.2	Частка прибраної(ручне) території до загальної потреби	відс.	Розрахунково	100	100	100	100		
4.3	Питома вага площі доріг , де буде проведено поточний ремонт до загальної площі, що потребувала ремонту	відс.	Розрахунково	100	100	100	100		
4.4	Питома вага дорожньої розмітки, яка буде нанесена з використанням холодного пластику до загальної потреби	відс.	Розрахунково	100	100	100	100		
4.5	Питома вага дорожньої розмітки, яка буде нанесена з використанням фарби до загальної потреби	відс.	Розрахунково	100	100	100	100		
4.6	Питома вага придбаної пісокосуміші до загальної потреби	відс.	Розрахунково	100	100	100	100		
4.7	Питома вага придбаної солі технічної до загальної потреби	відс.	Розрахунково	100	100	100	100		
4.8	Питома вага огорожі, на якій планується монтаж,встановлення ґрат, фарбування до загальної потреби	відс.	Розрахунково	100	100	100	100		
4.9	Питома вага дорожніх знаків, які будуть встановлені, відремонтовані до загальної потреби	відс.	Розрахунково	100	100	100	100		
4.10	Питома вага виконаних заходів згідно рішень міської комісії з безпеки дорожнього руху до загальної потреби	відс.	Розрахунково	100	100	100	100		
4.11	Питома вага міських мереж зливної каналізації, що буде очищена до загальної кількості	відс.	Розрахунково	100	100	100	100		
4.12	Питома вага встановлених зупинок громадського транспорту до загальної потреби	відс.	Розрахунково	100	100	100	100		
4.13	Питома вага помитих зупинок громадського транспорту до загальної потреби	відс.	Розрахунково	100	100	100	100		
4.14	Питома вага встановлених та відремонтованих лавок до загальної потреби	відс.	Розрахунково	100	100	100	100		
4.15	Питома вага відремонтованих мереж дощової каналізації до загальної потреби	відс.	Розрахунково	100	100	100	100		
4.16	Питома вага відремонтованих та пофарбованих зупинок громадського транспорту до загальної потреби	відс.	Розрахунково	100	100	100	100		
4.17	Питома вага металевих стовпців, які будуть встановлені, відремонтовані та пофарбовані до загальної потреби	відс.	Розрахунково	100	100	100	100		
4.18	Частка дерев, які підлягають зрізці, до загальної потреби	відс.	Розрахунково	100	100	100	100		
4.19	Частка газонів, які підлягають влаштуванню, до загальної потреби	відс.	Розрахунково	100	100	100	100		
4.20	Питома вага подрібнених пеньків до загальної потреби	відс.	Розрахунково	100	100	100	100		

4.21	Питома вага відремонтованих, очищених фонтанів до загальної потреби	відс.	Розрахунково	100	100	100	100	100		
4.22	Питома вага дерев на яких буде проведена формувальна обрізка до загальної потреби	відс.	Розрахунково	100	100	100	100	100		
4.23	Питома вага водойм , де буде проведена дезінфекція та очистка до загальної потреби	відс.	Розрахунково	100	100	100	100	100		
4.24	Питома вага утримання та догляду за 1 од. зелених насаджень до загальної потреби	відс.	Розрахунково	100	100	100	100	100		
4.25	Частка обслуговуваних квітників до загальної потреби	відс.	Розрахунково	100	100	100	100	100		
4.26	Питома вага дитячих та спортивних майданчиків, які будуть відремонтовані та прибрані до загальної потреби	відс.	Розрахунково	100	100	100	100	100		
4.27	Питома вага конструкцій, які будуть відремонтовані до загальної потреби	відс.	Розрахунково	100	100	100	100	100		
4.28	Питома вага придбаних лавок до загальної потреби	відс.	Розрахунково	100	100	100	100	100		
4.29	Питома вага придбаних урн до загальної потреби	відс.	Розрахунково	100	100	100	100	100		
4.30	Частка площі газонів, що обслуговуються до загальної потреби	відс.	Розрахунково	100	100	100	100	100		
4.31	Питома вага очищених дощоприймачів до загальної кількості, що потребувала очищення	відс.	Розрахунково	100	100	100	100	100		

9.2. Пояснення щодо причин розбіжностей між фактичними та затвердженими результативними показниками\*\*\*

№ з/п	Показники	Одиниця виміру	Пояснення щодо причин розбіжностей між фактичними та затвердженими результативними показниками							
1	2	3	4							
1	<b>затрат</b>									
1.2	Площа доріг, яка потребує поточного ремонту	кв. м.	Відхилення виникло в результаті різниці між запланованими та фактично наданими і оплаченими послугами.							
2	<b>продукту</b>									
2.1	площа території, де буде проводитися ручне прибирання	кв. м.	Відхилення виникло в результаті різниці між запланованими та фактично наданими і оплаченими послугами.							
2.3	Площа доріг на якій планується виконати поточний ремонт	кв. м.	Відхилення виникло в результаті різниці між запланованими та фактично наданими і оплаченими послугами.							
3	<b>ефективності</b>									
3.8	Середня вартість піскосуміші ( з врахуванням перемішування)	грн.	Економія коштів виникла в результаті проведення процедури закупівлі.							
3.27	Середня вартість утримання та облаштування 1 дитячого та спортивного майданчика	грн.	Економія коштів.							
4	<b>якості</b>									

9.3. Аналіз стану виконання результативних показників

Досягнуто поставленої мети, завдання бюджетної програми виконано.

10. Узагальнений висновок про виконання бюджетної програми.

Програму виконано

\* Зазначаються всі напрями використання бюджетних коштів, затверджені у паспорті бюджетної програми.

\*\*Зазначаються пояснення щодо причин відхилення обсягів касових видатків (наданих кредитів з бюджету) за напрямом використання бюджетних коштів від обсягів, затверджених у паспорті бюджетної програми.

\*\*\*Зазначаються пояснення щодо причин розбіжностей між фактичними та затвердженими результативними показниками.

Голова Залізничної районної адміністрації

(підпис)

Ігор САВКА  
(Власне ім'я, ПРІЗВИЩЕ)

Начальник відділу бухгалтерського обліку та звітності

(підпис)

Юлія ПАРТИКА  
(Власне ім'я, ПРІЗВИЩЕ)

Затверджено  
 Наказ Міністерства фінансів України  
 26 серпня 2014 року № 836  
 "(у редакції наказу Міністерства фінансів України  
 від 01 листопада 2022 року № 359)"

## Звіт про виконання паспорта бюджетної програми місцевого бюджету за 2024 рік

1.	4200000 <small>(код Програмної класифікації видатків та кредитування місцевого бюджету)</small>	Залізнична районна адміністрація <small>(найменування головного розпорядника коштів місцевого бюджету)</small>	04056084 <small>(код за ЄДРПОУ)</small>
2.	4210000 <small>(код Програмної класифікації видатків та кредитування місцевого бюджету)</small>	Залізнична районна адміністрація <small>(найменування відповідального виконавця)</small>	04056084 <small>(код за ЄДРПОУ)</small>
3.	4216090 <small>(код Програмної класифікації видатків та кредитування місцевого бюджету)</small>	6090 <small>(код Типової програмної класифікації видатків та кредитування місцевого бюджету)</small>	0640 <small>(код Функціональної класифікації видатків та кредитування бюджету)</small>
		Інша діяльність у сфері житлово-комунального господарства <small>(найменування бюджетної програми згідно з Типовою програмною класифікацією видатків та кредитування місцевого бюджету)</small>	1356300000 <small>(код бюджету)</small>

4. Цілі державної політики, на досягнення яких спрямовано реалізацію бюджетної програми

№ з/п	Ціль державної політики
1	Формування зовнішнього вигляду міста, придання йому естетично привабливого вигляду, покращення умов проживання мешканців, покращення екологічного стану та забезпечення безпеки життєдіяльності населення

5. Мета бюджетної програми

Усунення порушень щодо неправомірного встановлення і розміщення технічних елементів (пристроїв) на фасадах житлових будинків

6. Завдання бюджетної програми

№ з/п	Завдання
1	Впорядкування розміщення технічних елементів (пристроїв) на фасадах та зовнішніх частинах будинків і споруд на території Львівської міської територіальної громади

7. Видатки (надані кредити з бюджету) та напрями використання бюджетних коштів за бюджетною програмою:

7.1. Аналіз розділу «Видатки (надані кредити з бюджету) та напрями використання бюджетних коштів за бюджетною програмою»

гривень

№ з/п	Напрями використання бюджетних коштів *	Затверджено у паспорті бюджетної програми			Касові видатки (надані кредити з бюджету)			Відхилення		
		загальний фонд	спеціальний фонд	усього	загальний фонд	спеціальний фонд	усього	загальний фонд	спеціальний фонд	усього
1	2	3	4	5	6	7	8	9	10	11
	<b>Усього</b>	43 700,00		43 700,00	42 016,00		42 016,00	-1 684,00		-1 684,00
1	Усунення порушень щодо неправомірного встановлення і розміщення технічних елементів (пристроїв) на фасадах будинків	43 700,00		43 700,00	42 016,00		42 016,00	-1 684,00		-1 684,00

7.2. Пояснення щодо причин відхилення обсягів касових видатків (наданих кредитів з бюджету) за напрямом використання бюджетних коштів від обсягів, затверджених у паспорті бюджетної програми\*\*

№ з/п	Пояснення
1	2
1	економія коштів

8. Видатки (надані кредити з бюджету) на реалізацію місцевих/регіональних програм, які виконуються в межах бюджетної програми

гривень

№ з/п	Найменування місцевої/регіональної програми	Затверджено у паспорті бюджетної програми			Касові видатки (надані кредити)			Відхилення		
		загальний фонд	спеціальний фонд	усього	загальний фонд	спеціальний фонд	усього	загальний фонд	спеціальний фонд	усього
1	2	3	4	5	6	7	8	9	10	11
1	<i>Програма комплексних заходів з поточного утримання об'єктів благоустрою Львівської міської територіальної громади</i>	43 700		43 700	42 016		42 016	-1 684		-1 684

9. Результативні показники бюджетної програми та аналіз їх виконання:

9.1. Аналіз показників бюджетної програми

№ з/п	Показники	Одиниця виміру	Джерело інформації	Затверджено у паспорті бюджетної програми			Фактичні результативні показники, досягнуті за рахунок касових видатків (наданих кредитів з бюджету)			Відхилення		
				загальний фонд	спеціальний фонд	усього	загальний фонд	спеціальний фонд	усього	загальний фонд	спеціальний фонд	усього
1	2	3	4	5	6	7	8	9	10	11	12	13
<b>1</b>	<b>затрат</b>											
1.1	Кількість технічних елементів (пристроїв), які плануються демонтувати з фасадів житлових будинків	шт.	Внутрішньо-управлінський облік	18		18	18		18			
<b>2</b>	<b>продукту</b>											
2.1	Кількість технічних елементів (пристроїв), які будуть демонтовані з фасадів житлових будинків	шт.	Внутрішньо-управлінський облік	18		18	18		18			
<b>3</b>	<b>ефективності</b>											
3.1	Вартість зняття 1 технічного елементу (пристрою) з фасаду житлового будинку	грн.	розрахунково	2 427,77		2 427,77	2 334,22		2 334,22	-93,55		-93,55
<b>4</b>	<b>якості</b>											
4.1	Питома вага демонтованих технічних елементів (пристроїв) з фасадів житлових будинків до загальної потреби	відс.	розрахунково	100		100	100		100			

9.2. Пояснення щодо причин розбіжностей між фактичними та затвердженими результативними показниками\*\*\*

№ з/п	Показники	Одиниця виміру	Пояснення щодо причин розбіжностей між фактичними та затвердженими результативними показниками
1	2	3	4
<b>1</b>	<b>затрат</b>		
<b>2</b>	<b>продукту</b>		
<b>3</b>	<b>ефективності</b>		
3.1	Вартість зняття 1 технічного елементу (пристрою) з фасаду житлового будинку	грн.	економія коштів
<b>4</b>	<b>якості</b>		

**9.3. Аналіз стану виконання результативних показників**

Результативні показники виконано.

**10. Узагальнений висновок про виконання бюджетної програми.**

Програму виконано.

\* Зазначаються всі напрями використання бюджетних коштів, затверджені у паспорті бюджетної програми.

\*\*Зазначаються пояснення щодо причин відхилення обсягів касових видатків (наданих кредитів з бюджету) за напрямом використання бюджетних коштів від обсягів, затверджених у паспорті бюджетної програми.

\*\*\*Зазначаються пояснення щодо причин розбіжностей між фактичними та затвердженими результативними показниками.

Голова Залізничної районної адміністрації



(підпис)

*Ігор САВКА*  
(Власне ім'я, ПРІЗВИЩЕ)

Начальник відділу бухгалтерського обліку та звітності

(підпис)

*Юлія ПАРТИКА*  
(Власне ім'я, ПРІЗВИЩЕ)

04056084  
000000091

Виконання бюджетної програми за показниками 000000091 від 20.01.2025 14:01:41

Затверджено  
 Наказ Міністерства фінансів України  
 26 серпня 2014 року № 836  
 "(у редакції наказу Міністерства фінансів України  
 від 01 листопада 2022 року № 359)"

## Звіт про виконання паспорта бюджетної програми місцевого бюджету за 2024 рік

1.	4200000	Залізнична районна адміністрація <small>(найменування головного розпорядника коштів місцевого бюджету)</small>		04056084 <small>(код за ЄДРПОУ)</small>
	<small>(код Програмної класифікації видатків та кредитування місцевого бюджету)</small>			
2.	4210000	Залізнична районна адміністрація <small>(найменування відповідального виконавця)</small>		04056084 <small>(код за ЄДРПОУ)</small>
	<small>(код Програмної класифікації видатків та кредитування місцевого бюджету)</small>			
3.	4217375	7375	0490	1356300000
	<small>(код Програмної класифікації видатків та кредитування місцевого бюджету)</small>	<small>(код Типової програмної класифікації видатків та кредитування місцевого бюджету)</small>	<small>(код Функціональної класифікації видатків та кредитування бюджету)</small>	<small>(код бюджету)</small>
			Реалізація проектів (заходів) з відновлення об'єктів житлового фонду, пошкоджених / знищених внаслідок збройної агресії, за рахунок коштів місцевих бюджетів <small>(найменування бюджетної програми згідно з Типовою програмною класифікацією видатків та кредитування місцевого бюджету)</small>	

4. Цілі державної політики, на досягнення яких спрямовано реалізацію бюджетної програми

№ з/п	Ціль державної політики
1	Реалізація проектів (заходів) з відновлення об'єктів житлового фонду, пошкоджених / знищених внаслідок збройної агресії, за рахунок коштів місцевих бюджетів

5. Мета бюджетної програми

Ліквідація наслідків ракетного удару країни-агресора російської федерації по житлових будинках, навчальних закладах освіти та культури міста Львова 4 вересня 2024 року

6. Завдання бюджетної програми

№ з/п	Завдання
1	Проведення робіт з ліквідації наслідків надзвичайної ситуації у Львівській міській територіальній громаді, спричинених збройною агресією російської федерації 04.09.2024

7. Видатки (надані кредити з бюджету) та напрями використання бюджетних коштів за бюджетною програмою:

7.1. Аналіз розділу «Видатки (надані кредити з бюджету) та напрями використання бюджетних коштів за бюджетною програмою»

гривень

№ з/п	Напрями використання бюджетних коштів *	Затверджено у паспорті бюджетної програми			Касові видатки (надані кредити з бюджету)			Відхилення		
		загальний фонд	спеціальний фонд	усього	загальний фонд	спеціальний фонд	усього	загальний фонд	спеціальний фонд	усього
1	2	3	4	5	6	7	8	9	10	11
	<b>Усього</b>		7 238 580,00	7 238 580,00		3 738 770,49	3 738 770,49		-3 499 809,51	-3 499 809,51
1	Виконання програми ліквідації наслідків надзвичайної ситуації у Львівській міській територіальній громаді, спричинених збройною агресією російської федерації 04.09.2024		7 238 580,00	7 238 580,00		3 738 770,49	3 738 770,49		-3 499 809,51	-3 499 809,51

7.2. Пояснення щодо причин відхилення обсягів касових видатків (наданих кредитів з бюджету) за напрямом використання бюджетних коштів від обсягів, затверджених у паспорті бюджетної програми\*\*

№ з/п	Пояснення
1	2
1	видатки здійснені відповідно до актів виконаних робіт.

8. Видатки (надані кредити з бюджету) на реалізацію місцевих/регіональних програм, які виконуються в межах бюджетної програми

№ з/п	Найменування місцевої/регіональної програми	гривень								
		Затверджено у паспорті бюджетної програми			Касові видатки (надані кредити)			Відхилення		
		загальний фонд	спеціальний фонд	усього	загальний фонд	спеціальний фонд	усього	загальний фонд	спеціальний фонд	усього
1	2	3	4	5	6	7	8	9	10	11
1	<i>Програма ліквідації наслідків надзвичайної ситуації у Львівській міській територіальній громаді, спричинених збройною агресією російської федерації 04.09.2024</i>		7 238 580	7 238 580		3 738 770,49	3 738 770,49		-3 499 809,51	-3 499 809,51

9. Результативні показники бюджетної програми та аналіз їх виконання:

9.1. Аналіз показників бюджетної програми

№ з/п	Показники	Одиниця виміру	Джерело інформації	Затверджено у паспорті бюджетної програми			Фактичні результативні показники, досягнуті за рахунок касових видатків (наданих кредитів з бюджету)			Відхилення		
				загальний фонд	спеціальний фонд	усього	загальний фонд	спеціальний фонд	усього	загальний фонд	спеціальний фонд	усього
1	2	3	4	5	6	7	8	9	10	11	12	13
<b>1</b>	<b>затрат</b>											
1.1	Кількість будинків, що потребують аварійно-відновлювальних робіт	од.	Внутрішньо-управлінський облік		7	7		7	7			
<b>2</b>	<b>продукту</b>											
2.1	Кількість будинків, де будуть проведені аварійно-відновлювальні роботи	од.	Внутрішньо-управлінський облік		7	7		7	7			
<b>3</b>	<b>ефективності</b>											
3.1	Середня вартість аварійно-відновлювальних робіт	грн.	розрахунково		1 034 082,86	1 034 082,86		534 110,07	534 110,07		-499 972,79	-499 972,79
<b>4</b>	<b>якості</b>											
4.1	Питома вага будинків в яких будуть проведені аварійно-відновлювальні роботи до їх загальної потреби	відс.	розрахунково		100	100		100	100			

9.2. Пояснення щодо причин розбіжностей між фактичними та затвердженими результативними показниками\*\*\*

№ з/п	Показники	Одиниця виміру	Пояснення щодо причин розбіжностей між фактичними та затвердженими результативними показниками
1	2	3	4
<b>1</b>	<b>затрат</b>		
<b>2</b>	<b>продукту</b>		
<b>3</b>	<b>ефективності</b>		
3.1	Середня вартість аварійно-відновлювальних робіт	грн.	видатки здійснені відповідно до актів виконаних робіт.
<b>4</b>	<b>якості</b>		

**9.3. Аналіз стану виконання результативних показників**

Результативні показники не виконано в повному обсязі.

**10. Узагальнений висновок про виконання бюджетної програми.**

Програму виконано. Видатки здійснені відповідно до актів виконаних робіт.

\* Зазначаються всі напрями використання бюджетних коштів, затверджені у паспорті бюджетної програми.

\*\*Зазначаються пояснення щодо причин відхилення обсягів касових видатків (наданих кредитів з бюджету) за напрямом використання бюджетних коштів від обсягів, затверджених у паспорті бюджетної програми.

\*\*\*Зазначаються пояснення щодо причин розбіжностей між фактичними та затвердженими результативними показниками.

Голова Залізничної районної адміністрації



Начальник відділу бухгалтерського обліку та звітності

(підпис)

(підпис)

Ігор САВКА  
(Власне ім'я, ПРІЗВИЩЕ)

Юлія ПАРТИКА  
(Власне ім'я, ПРІЗВИЩЕ)

04056084  
000000093

21.01.2025 14:32:09  
Виконання бюджетної програми за показниками 000000093 від 20.01.2025 14:22:02

Затверджено  
Наказ Міністерства фінансів України  
26 серпня 2014 року № 836  
"у редакції наказу Міністерства фінансів України  
від 01 листопада 2022 року № 359"

## Звіт про виконання паспорта бюджетної програми місцевого бюджету за 2024 рік

1.	4200000 <small>(код Програмної класифікації видатків та кредитування місцевих бюджетів)</small>	Залізнична районна адміністрація <small>(найменування головного розпорядника коштів місцевого бюджету)</small>	04056084 <small>(код за ЄДРПОУ)</small>
2.	4210000 <small>(код Програмної класифікації видатків та кредитування місцевих бюджетів)</small>	Залізнична районна адміністрація <small>(найменування відповідального виконавця)</small>	04056084 <small>(код за ЄДРПОУ)</small>
3.	4217461 <small>(код Програмної класифікації видатків та кредитування місцевого бюджету)</small>	7461 <small>(код Типової програмної класифікації видатків та кредитування місцевого бюджету)</small>	0456 <small>(код Функціональної класифікації видатків та кредитування бюджету)</small>
		Утримання та розвиток автомобільних доріг та дорожньої інфраструктури за рахунок коштів місцевого бюджету <small>(найменування бюджетної програми згідно з Типовою програмною класифікацією видатків та кредитування місцевого бюджету)</small>	1356300000 <small>(код бюджету)</small>

4. Цілі державної політики, на досягнення яких спрямовано реалізацію бюджетної програми

№ з/п	Ціль державної політики
1	Забезпечення належного функціонування об'єктів благоустрою населених пунктів в умовах інфраструктурної життєдіяльності населення із забезпеченням його безпеки

5. Мета бюджетної програми

6. Завдання бюджетної програми

№ з/п	Завдання
1	Капітальний ремонт доріг та тротуарів, дворів, внутрішньоквартальних доріг та тротуарів

7. Видатки (надані кредити з бюджету) та напрями використання бюджетних коштів за бюджетною програмою:

7.1. Аналіз розділу «Видатки (надані кредити з бюджету) та напрями використання бюджетних коштів за бюджетною програмою»

№ з/п	Напрями використання бюджетних коштів *	гривень								
		Затверджено у паспорті бюджетної програми			Касові видатки (надані кредити з бюджету)			Відхилення		
		загальний фонд	спеціальний фонд	усього	загальний фонд	спеціальний фонд	усього	загальний фонд	спеціальний фонд	усього
1	2	3	4	5	6	7	8	9	10	11
	<b>Усього</b>		6 983 995,32	6 983 995,32		6 983 995,32	6 983 995,32			
1	Капітальний ремонт доріг та тротуарів		6 983 995,32	6 983 995,32		6 983 995,32	6 983 995,32			

7.2. Пояснення щодо причин відхилення обсягів касових видатків (наданих кредитів з бюджету) за напрямом використання бюджетних коштів від обсягів, затверджених у паспорті бюджетної програми\*\*

№ з/п	Пояснення
1	2

8. Видатки (надані кредити з бюджету) на реалізацію місцевих/регіональних програм, які виконуються в межах бюджетної програми

№ з/п	Найменування місцевої/регіональної програми	гривень								
		Затверджено у паспорті бюджетної програми			Касові видатки (надані кредити)			Відхилення		
		загальний фонд	спеціальний фонд	усього	загальний фонд	спеціальний фонд	усього	загальний фонд	спеціальний фонд	усього

1	2	3	4	5	6	7	8	9	10	11
---	---	---	---	---	---	---	---	---	----	----

9. Результативні показники бюджетної програми та аналіз їх виконання:

9.1. Аналіз показників бюджетної програми

№ з/п	Показники	Одиниця виміру	Джерело інформації	Затверджено у паспорті бюджетної програми			Фактичні результативні показники, досягнуті за рахунок касових видатків (наданих кредитів з бюджету)			Відхилення		
				загальний фонд	спеціальний фонд	усього	загальний фонд	спеціальний фонд	усього	загальний фонд	спеціальний фонд	усього
1	2	3	4	5	6	7	8	9	10	11	12	13
1	<b>затрат</b>											
1.1	Кількість доріг та тротуарів, які потребують капітального ремонту	шт.	титульний список		1	1		1	1			
2	<b>продукту</b>											
2.1	Кількість доріг та тротуарів, на яких буде виконано капітальний ремонт	шт.	титульний список		1	1		1	1			
3	<b>ефективності</b>											
3.1	Середня вартість капітального ремонту дороги та тротуару	грн.	управлінський облік		6 983 995,32	6 983 995,32		6 983 995,32	6 983 995,32			
4	<b>якості</b>											
4.1	Питома вага доріг та тротуарів, які будуть відремонтовані до до загальної потреби	відс.	розрахунково		100	100		100	100			

9.2. Пояснення щодо причин розбіжностей між фактичними та затвердженими результативними показниками\*\*\*

№ з/п	Показники	Одиниця виміру	Пояснення щодо причин розбіжностей між фактичними та затвердженими результативними показниками
1	2	3	4
1	<b>затрат</b>		
2	<b>продукту</b>		
3	<b>ефективності</b>		
4	<b>якості</b>		

9.3. Аналіз стану виконання результативних показників

Досягнуто поставленої мети, завдання бюджетної програми виконано

10. Узагальнений висновок про виконання бюджетної програми.

Програму виконано

\* Зазначаються всі напрями використання бюджетних коштів, затверджені у паспорті бюджетної програми.

\*\*\*Зазначаються пояснення щодо причин відхилення обсягів касових видатків (наданих кредитів з бюджету) за напрямом використання бюджетних коштів від обсягів, затверджених у паспорті бюджетної програми.

\*\*\*\*Зазначаються пояснення щодо причин розбіжностей між фактичними та затвердженими результативними показниками.

Голова Запівничної районної адміністрації



Начальник відділу бухгалтерського обліку та звітності

(підпис)

(підпис)

Ігор САВКА  
(Власне ім'я, ПРІЗВИЩЕ)

Юлія ПАРТИКА  
(Власне ім'я, ПРІЗВИЩЕ)

Затверджено  
 Наказ Міністерства фінансів України  
 26 серпня 2014 року № 836  
 "(у редакції наказу Міністерства фінансів України  
 від 01 листопада 2022 року № 359)"

## Звіт про виконання паспорта бюджетної програми місцевого бюджету за 2024 рік

1.	4200000 <small>(код Програмної класифікації видатків та кредитування місцевого бюджету)</small>	Залізнична районна адміністрація <small>(найменування головного розпорядника коштів місцевого бюджету)</small>		04056084 <small>(код за ЄДРПОУ)</small>
2.	420000 <small>(код Програмної класифікації видатків та кредитування місцевого бюджету)</small>	Залізнична районна адміністрація <small>(найменування відповідального виконавця)</small>		04056084 <small>(код за ЄДРПОУ)</small>
3.	4217670 <small>(код Програмної класифікації видатків та кредитування місцевого бюджету)</small>	7670 <small>(код Типової програмної класифікації видатків та кредитування місцевого бюджету)</small>	0490 <small>(код Функціональної класифікації видатків та кредитування бюджету)</small>	Внески до статутного капіталу суб'єктів господарювання <small>(найменування бюджетної програми згідно з Типовою програмною класифікацією видатків та кредитування місцевого бюджету)</small>
				1356300000 <small>(код бюджету)</small>

4. Цілі державної політики, на досягнення яких спрямовано реалізацію бюджетної програми

№ з/п	Ціль державної політики
1	Фінансова підтримка підприємств комунальної власності

5. Мета бюджетної програми

Підтримка функціонування новоутворених та діючих комунальних підприємств, установ та організацій для забезпечення належного обслуговування Львівської міської територіальної громади і виконання відповідних статутних завдань, зміцнення фінансово-бюджетної дисципліни комунальних підприємств, установ та організацій, а також сприяння стабілізації їх фінансово-господарської діяльності і належного виконання зобов'язань Львівської міської ради, поліпшення інвестиційної діяльності, скерованої на проектування та енергоаудит, переоснащення, відновлення, та реконструкцію виробничих потужностей, своєчасне проведення капітальних ремонтів об'єктів, споруд та інших частин інфраструктури.

6. Завдання бюджетної програми

№ з/п	Завдання
1	Внески до статутного капіталу суб'єктів господарювання Залізничного району м.Львова

7. Видатки (надані кредити з бюджету) та напрями використання бюджетних коштів за бюджетною програмою:

7.1. Аналіз розділу «Видатки (надані кредити з бюджету) та напрями використання бюджетних коштів за бюджетною програмою»

гривень

№ з/п	Напрями використання бюджетних коштів *	Затверджено у паспорті бюджетної програми			Касові видатки (надані кредити з бюджету)			Відхилення		
		загальний фонд	спеціальний фонд	усього	загальний фонд	спеціальний фонд	усього	загальний фонд	спеціальний фонд	усього
1	2	3	4	5	6	7	8	9	10	11
	<b>Усього</b>		149 935,00	149 935,00		149 935,00	149 935,00			
1	Внески до статутного капіталу ЛКП "Сяйво"		98 331,00	98 331,00		98 331,00	98 331,00			
2	Внески до статутного капіталу ЛКП "Сигнівка"		51 604,00	51 604,00		51 604,00	51 604,00			

7.2. Пояснення щодо причин відхилення обсягів касових видатків (наданих кредитів з бюджету) за напрямом використання бюджетних коштів від обсягів, затверджених у паспорті бюджетної програми\*\*

№ з/п	Пояснення
1	2

8. Видатки (надані кредити з бюджету) на реалізацію місцевих/регіональних програм, які виконуються в межах бюджетної програми

№ з/п	Найменування місцевої/регіональної програми	Затверджено у паспорті бюджетної програми			Касові видатки (надані кредити)			Відхилення		
		загальний фонд	спеціальний фонд	усього	загальний фонд	спеціальний фонд	усього	загальний фонд	спеціальний фонд	усього
1	2	3	4	5	6	7	8	9	10	11
1	"Програми здійснення Львівською міською радою внесків до статутних капіталів комунальних підприємств, установ та організацій у 2017-2025 роках"		149 935	149 935		149 935	149 935			

9. Результативні показники бюджетної програми та аналіз їх виконання:

9.1. Аналіз показників бюджетної програми

№ з/п	Показники	Одниця виміру	Джерело інформації	Затверджено у паспорті бюджетної програми			Фактичні результативні показники, досягнуті за рахунок касових видатків (наданих кредитів з бюджету)			Відхилення		
				загальний фонд	спеціальний фонд	усього	загальний фонд	спеціальний фонд	усього	загальний фонд	спеціальний фонд	усього
1	2	3	4	5	6	7	8	9	10	11	12	13
<b>1</b>	<b>затрат</b>											
1.1	Кількість зовнішніх пандусів до приміщень ЛКП, які необхідно облаштувати для маломобільних груп населення	од.	Внутрішньо-управлінський облік		1	1		1	1			
1.2	Кількість зовнішніх пандусів та входів до приміщення ЛКП, які необхідно облаштувати для маломобільних груп населення	од.	Внутрішньо-управлінський облік		1	1		1	1			
<b>2</b>	<b>продукту</b>											
2.1	Кількість облаштованих для маломобільних груп населення зовнішніх пандусів до приміщення ЛКП	од.	Внутрішньо-управлінський облік		1	1		1	1			
2.2	Кількість облаштованих зовнішніх пандусів та входів до приміщення ЛКП для маломобільних груп населення	од.	Внутрішньо-управлінський облік		1	1		1	1			
<b>3</b>	<b>ефективності</b>											
3.1	Середня вартість облаштування зовнішнього пандусу	грн.	розрахунково		98 331	98 331		98 331	98 331			
3.2	Середня вартість облаштування зовнішнього пандусу та входу до приміщення ЛКП	грн.	розрахунково		51 604	51 604		51 604	51 604			
<b>4</b>	<b>якості</b>											
4.1	Питома вага облаштованих зовнішніх пандусів для маломобільних груп населення до їх загальної потреби	відс.	розрахунково		100	100		100	100			
4.2	Питома вага облаштованих зовнішніх пандусів та входів до приміщення ЛКП для маломобільних груп населення	відс.	розрахунково		100	100		100	100			

9.2. Пояснення щодо причин розбіжностей між фактичними та затвердженими результативними показниками\*\*\*

№ з/п	Показники	Одниця виміру	Пояснення щодо причин розбіжностей між фактичними та затвердженими результативними показниками
-------	-----------	---------------	--

1	2	3	4
1	затрат		
2	продукту		
3	ефективності		
4	якості		

**9.3. Аналіз стану виконання результативних показників**

Результативні показники виконано.

**10. Узагальнений висновок про виконання бюджетної програми.**

Програму виконано.

\* Зазначаються всі напрями використання бюджетних коштів, затверджені у паспорті бюджетної програми.

\*\*Зазначаються пояснення щодо причин відхилення обсягів касових видатків (наданих кредитів з бюджету) за напрямом використання бюджетних коштів від обсягів, затверджених у паспорті бюджетної програми.

\*\*\*Зазначаються пояснення щодо причин розбіжностей між фактичними та затвердженими результативними показниками

Голова Залізничної районної адміністрації



*(Handwritten signature in blue ink)*

(підпис)

Ігор САВКА

(Власне ім'я, ПРІЗВИЩЕ)

Начальник відділу бухгалтерського обліку та звітності

*(Handwritten signature in blue ink)*

(підпис)

Юлія ПАРТИКА

(Власне ім'я, ПРІЗВИЩЕ)

04056084  
000000096

21.01.2025 14:36:22  
Виконання бюджетної програми за показниками 000000096 від 20.01.2025 14:43:28

**Звіт**  
**про виконання паспорта бюджетної програми місцевого бюджету за 2024 рік**

1.	4200000 <small>(код Програмної класифікації видатків та кредитування місцевого бюджету)</small>	Залізнична районна адміністрація <small>(найменування головного розпорядника коштів місцевого бюджету)</small>	04056084 <small>(код за ЄДРПОУ)</small>
2.	4210000 <small>(код Програмної класифікації видатків та кредитування місцевого бюджету)</small>	Залізнична районна адміністрація <small>(найменування відповідального виконавця)</small>	04056084 <small>(код за ЄДРПОУ)</small>
3.	4218340 <small>(код Програмної класифікації видатків та кредитування місцевого бюджету)</small>	8340 <small>(код Типової програмної класифікації видатків та кредитування місцевого бюджету)</small>	0540 <small>(код Функціональної класифікації видатків та кредитування бюджету)</small>
		Природоохоронні заходи за рахунок цільових фондів <small>(найменування бюджетної програми згідно з Типовою програмною класифікацією видатків та кредитування місцевого бюджету)</small>	1356300000 <small>(код бюджету)</small>

4. Цілі державної політики, на досягнення яких спрямовано реалізацію бюджетної програми

№ з/п	Ціль державної політики
1	Охорона і раціональне використання водних та земельних ресурсів, озелення населених пунктів

5. Мета бюджетної програми

Поліпшення екологічного стану та розвитку міста

6. Завдання бюджетної програми

№ з/п	Завдання
1	Забезпечення реалізації заходів щодо відновлення і підтримання сприятливого гідрологічного та санітарного стану річки Вишенька
2	Закупівля саджанців
3	Придбання фотопласток

7. Видатки (надані кредити з бюджету) та напрями використання бюджетних коштів за бюджетною програмою:

7.1. Аналіз розділу «Видатки (надані кредити з бюджету) та напрями використання бюджетних коштів за бюджетною програмою»

№ з/п	Напрями використання бюджетних коштів *	гривень								
		Затверджено у паспорті бюджетної програми			Касові видатки (надані кредити з бюджету)			Відхилення		
		загальний фонд	спеціальний фонд	усього	загальний фонд	спеціальний фонд	усього	загальний фонд	спеціальний фонд	усього
1	2	3	4	5	6	7	8	9	10	11
	<b>Усього</b>		1 460 000,00	1 460 000,00		1 435 134,73	1 435 134,73		-24 865,27	-24 865,27
1	Заходи щодо відновлення і підтримання сприятливого гідрологічного та санітарного стану річки Вишенька		1 000 000,00	1 000 000,00		996 509,73	996 509,73		-3 490,27	-3 490,27
2	Заходи з озеленення		400 000,00	400 000,00		378 700,00	378 700,00		-21 300,00	-21 300,00
3	Заходи з охорони та відновлення забруднених земель		60 000,00	60 000,00		59 925,00	59 925,00		-75,00	-75,00

7.2. Пояснення щодо причин відхилення обсягів касових видатків (наданих кредитів з бюджету) за напрямом використання бюджетних коштів від обсягів, затверджених у паспорті бюджетної програми\*\*

№ з/п	Пояснення
1	2
1	Економія коштів
2	Економія коштів
3	Економія коштів

8. Видатки (надані кредити з бюджету) на реалізацію місцевих/регіональних програм, які виконуються в межах бюджетної програми

№ з/п	Найменування місцевої/регіональної програми	гривень								
		Затверджено у паспорті бюджетної програми			Касові видатки (надані кредити)			Відхилення		
		загальний фонд	спеціальний фонд	усього	загальний фонд	спеціальний фонд	усього	загальний фонд	спеціальний фонд	усього
1	2	3	4	5	6	7	8	9	10	11
1	Комплексна екологічна програма на 2024-2028 роки для Львівської міської територіальної громади		1 460 000	1 460 000		1 435 134,73	1 435 134,73		-24 865,27	-24 865,27

9. Результативні показники бюджетної програми та аналіз їх виконання:

9.1. Аналіз показників бюджетної програми

№ з/п	Показники	Одниця виміру	Джерело інформації	Затверджено у паспорті бюджетної програми			Фактичні результативні показники, досягнуті за рахунок касових видатків (наданих кредитів з бюджету)			Відхилення		
				загальний фонд	спеціальний фонд	усього	загальний фонд	спеціальний фонд	усього	загальний фонд	спеціальний фонд	усього
1	2	3	4	5	6	7	8	9	10	11	12	13
<b>1</b>	<b>затрат</b>											
1.1	Кількість заходів, які необхідно провести для відновлення і підтримки сприятливого гідрологічного та санітарного стану річки Вишенька	од.	Внутрішньо-управлінський облік		1	1		1	1			
1.2	Кількість багаторічних саджанців, які необхідно придбати	од.	Внутрішньо-управлінський облік		84	84		84	84			
1.3	Кількість фотопасток, які необхідно придбати	од.	Внутрішньо-управлінський облік		3	3		3	3			
<b>2</b>	<b>продукту</b>											
2.1	Кількість запланованих заходів, які будуть проведені для відновлення і підтримання сприятливого гідрологічного та санітарного стану річки Вишенька	од.	Внутрішньо-управлінський облік		1	1		1	1			
2.2	Кількість багаторічних саджанців, які будуть придбані	од.	Внутрішньо-управлінський облік		84	84		84	84			
2.3	Кількість фотопасток, які будуть придбані	од.	Внутрішньо-управлінський облік		3	3		3	3			
<b>3</b>	<b>ефективності</b>											
3.1	Середня вартість заходу	грн.	Внутрішньо-управлінський облік		1 000 000	1 000 000		996 509,73	996 509,73		-3 490,27	-3 490,27
3.2	Середня вартість придбання 1 од. багаторічного саджанця	грн.	Внутрішньо-управлінський облік		4 761,9047	4 761,9047		4 508,3333	4 508,3333		-253,5714	-253,5714
3.3	Середня вартість придбання 1 од. фотопастки	грн.	Внутрішньо-управлінський облік		20 000	20 000		19 975	19 975		-25	-25
<b>4</b>	<b>якості</b>											
4.1	Питома вага проведеного заходу до загальної потреби	відс.	розрахунково		100	100		100	100			
4.2	Питома вага придбаних багаторічних саджанців до загальної потреби	відс.	розрахунково		100	100		100	100			
4.3	Питома вага придбаних фотопасток до загальної потреби	відс.	розрахунково		100	100		100	100			

9.2. Пояснення щодо причин розбіжностей між фактичними та затвердженими результативними показниками\*\*\*

№ з/п	Показники	Одниця виміру	Пояснення щодо причин розбіжностей між фактичними та затвердженими результативними показниками
-------	-----------	---------------	--

1	2	3	4
1	затрат		
2	продукту		
3	ефективності		
3.1	Середня вартість зводу	грн.	Економія коштів
3.2	Середня вартість придбання 1 од. багаторічного саджанця	грн.	Економія коштів
3.3	Середня вартість придбання 1 од. фотопластики	грн.	Економія коштів
4	якості		

9.3. Аналіз стану виконання результативних показників

Досягнуто поставленої мети, завдання бюджетної програми виконано.

10. Узагальнений висновок про виконання бюджетної програми.

Програму виконано

\* Зазначаються всі напрями використання бюджетних коштів, затверджені у паспорті бюджетної програми.

\*\*Зазначаються пояснення щодо причин відхилення обсягів касових видатків (наданих кредитів з бюджету) за напрямом використання бюджетних коштів від обсягів, затверджених у паспорті бюджетної програми.

\*\*\*Зазначаються пояснення щодо причин розбіжностей між фактичними та затвердженими результативними показниками.

Голова Залізничної районної адміністрації

Начальник відділу бухгалтерського обліку та звітності

(підпис)

(підпис)

Ігор САВКА

(Власне ім'я, ПРІЗВИЩЕ)

Юлія ПАРТИКА

(Власне ім'я, ПРІЗВИЩЕ)

04056084  
000000008

21.01.2025 13:57:33  
Виконання бюджетної програми за показниками 000000008 від 20.01.2025 00:00:00

**Результат аналізу ефективності бюджетної програми  
за 2024 рік**

1. 4200000 Залізнична районна адміністрація  
(КТПКВК МБ) (найменування головного розпорядника)
2. 4210000 Залізнична районна адміністрація  
(КТПКВК МБ) (найменування відповідального виконавця)
3. 4210160 0111 Керівництво і управління у відповідній сфері у містах (місті Києві), селищах, селах, територіальних громадах  
(КТПКВК МБ) (КТКВК)(1) (найменування бюджетної програми)

4. Результат аналізу ефективності

№ з/п	Назва підпрограми/завдання бюджетної програми	Кількість набраних балів		
		Висока ефективність	Середня ефективність	Низька ефективність
1	2	3	4	5
1	Підпрограма 1: Керівництво і управління у відповідній сфері у містах (місті Києві), селищах, селах, територіальних громадах	X	X	X
1.1	Напрямок 1: Забезпечення здійснення повноважень, делегованих Львівською міською радою на території району	210,28		
1.2	Напрямок 2: Придбання автоматичного дефібрилятора	200,00		
1.3	Напрямок 3: Забезпечення проведення капітального ремонту в будівлі районної адміністрації	200,00		
1.4	Напрямок 4: Капітальний ремонт в будівлі районної адміністрації (укриття, доступність)		187,90	
1.5	Напрямок 5: Капітальний ремонт прибудинкової території районної адміністрації (влаштування доступності біля адміністративної будівлі)	199,30		
1.6	Напрямок 6: Придбання обладнання і предметів догострокового користування	200,00		
	<b>Загальний результат оцінки підпрограми 1:</b>	<b>199,58</b>		
	<b>Загальний результат оцінки програми:</b>	<b>199,58</b>		

1. Зазначаються всі підпрограми та напрями, які включені до звіту про виконання паспорту бюджетної програми.

5. Поглиблений аналіз причин низької ефективності

№ з/п	Назва завдання бюджетної програми	Пояснення щодо причин низької ефективності, визначення факторів через які не досягнуто запланованих результатів
1	2	3

Голова Залізничної районної адміністрації



(підпис)

**Ігор САВКА**

(Власне ім'я, ПРІЗВИЩЕ)

Начальник відділу бухгалтерського обліку та звітності

(підпис)

**Юлія ПАРТИКА**

(Власне ім'я, ПРІЗВИЩЕ)

04056084

22.01.2025 09:28:03

1 Виконання бюджетної програми за чеківними 000000103 від 20.01.2025 16:44:16

**Результат аналізу ефективності бюджетної програми  
за 2024 рік**

1. 4200000 Залізнична районна адміністрація  
(КТПКВК МБ) (найменування головного розпорядника)
2. 4210000 Залізнична районна адміністрація  
(КТПКВК МБ) (найменування відповідального виконавця)
3. 4216011 0610 Експлуатація та технічне обслуговування житлового фонду  
(КТПКВК МБ) (КТКВК)(1) (найменування бюджетної програми)

4. Результат аналізу ефективності

№ з/п	Назва підпрограми/завдання бюджетної програми	Кількість набраних балів		
		Висока ефективність	Середня ефективність	Низька ефективність
1	2	3	4	5
1	Підпрограма 1: Експлуатація та технічне обслуговування житлового фонду	X	X	X
1.1	Напрямок 1: Поточний ремонт каналізаційного випуску	198,80		
1.2	Напрямок 2: Поточний ремонт квартир для дітей сиріт			163,90
1.3	Напрямок 3: Капітальний ремонт житлового фонду	197,60		
1.4	Напрямок 4: Забезпечення доступності житлових приміщень		188,20	
	<b>Загальний результат оцінки підпрограми 1:</b>		<b>187,13</b>	
	<b>Загальний результат оцінки програми:</b>		<b>187,13</b>	

1. Звзначаються всі підпрограми та напрями, які включені до звіту про виконання лєспорту бюджетної програми.

5. Поглиблений аналіз причин низької ефективності

№ з/п	Назва завдання бюджетної програми	Пояснення щодо причин низької ефективності, визначення факторів через які не досягнуто запланованих результатів
1	2	3
	Підпрограма 1: Напрямок 2: Поточний ремонт квартир для дітей сиріт	видатки здійснені відповідно до актів виконаних робіт.

Голова Залізничної районної адміністрації



*[Handwritten signature]*  
(підпис)

**Ігор САВКА**

(Власне ім'я, ПРІЗВИЩЕ)

Начальник відділу бухгалтерського обліку та звітності

*[Handwritten signature]*  
(підпис)

**Юлія ПАРТИКА**

(Власне ім'я, ПРІЗВИЩЕ)

04056084

21.01.2025 14:56:00

1 Виконання бюджетної програми за показниками 000000100 від 20.01.2025 16:15:23

**Результат аналізу ефективності бюджетної програми  
за 2024 рік**

1. 4200000 Залізнична районна адміністрація  
(КТПКВК МБ) (найменування головного розпорядника)
2. 4210000 Залізнична районна адміністрація  
(КТПКВК МБ) (найменування відповідального виконавця)
3. 4216015 0620 Забезпечення надійної та безперебійної експлуатації ліфтів  
(КТПКВК МБ) (КТКВК)(1) (найменування бюджетної програми)

4. Результат аналізу ефективності

№ з/п	Назва підпрограми/завдання бюджетної програми	Кількість набраних балів		
		Висока ефективність	Середня ефективність	Низька ефективність
1	2	3	4	5
1	Підпрограма 1: Забезпечення надійної та безперебійної експлуатації ліфтів	X	X	X
1.1	Напрямок 1: Виконання Програми підтримки співвласників багатоквартирних будинків, об'єднань співвласників багатоквартирних будинків, а також співвласників багатоквартирних будинків ЖБК, у проведенні невідкладного ремонту, капітального ремонту, реконструкції, ремонтно-реставраційних робіт спільного майна у багатоквартирних будинках на території Львівської міської територіальної громади на 2019-2025 роки	198,15		
	<b>Загальний результат оцінки підпрограми 1:</b>	<b>198,15</b>		
	<b>Загальний результат оцінки програми:</b>	<b>198,15</b>		

1. Зазначаються всі підпрограми та напрями, які включені до звіту про виконання паспорту бюджетної програми.


5. Поглиблений аналіз причин низької ефективності

№ з/п	Назва завдання бюджетної програми	Пояснення щодо причин низької ефективності, визначення факторів через які не досягнуто запланованих результатів
1	2	3

Голова Залізничної районної адміністрації



Начальник відділу бухгалтерського обліку та звітності

  
(підпис)

**Ігор САВКА**

(Власне ім'я, ПРІЗВИЩЕ)

  
(підпис)

**Юлія ПАРТИКА**

(Власне ім'я, ПРІЗВИЩЕ)

04056084

20.01.2025 14:53:14

1 Виконання бюджетної програми за показниками 000000004 ш) 20.01.2025 14:25:53

**Результат аналізу ефективності бюджетної програми  
за 2024 рік**

1. 4200000 Залізнична районна адміністрація  
(КТПКВК МБ) (найменування головного розпорядника)
2. 4210000 Залізнична районна адміністрація  
(КТПКВК МБ) (найменування відповідального виконавця)
3. 4216017 0620 Інша діяльність, пов'язана з експлуатацією об'єктів житлово-комунального господарства  
(КТПКВК МБ) (КТКВК)(1) (найменування бюджетної програми)

4. Результат аналізу ефективності

№ з/п	Назва підпрограми/завдання бюджетної програми	Кількість набраних балів		
		Висока ефективність	Середня ефективність	Низька ефективність
1	2	3	4	5
1	Підпрограма 1: Інша діяльність, пов'язана з експлуатацією об'єктів житлово-комунального господарства	X	X	X
1.1	<i>Напрямок 1: Часткова компенсація вартості закупівлі електрогенераторів та обладнання для сонячних електростанцій для забезпечення потреб співвласників багатоквартирних будинків Львівської міської територіальної громади під час підготовки об'єктів до опалювального сезону</i>		185,20	
	<b>Загальний результат оцінки підпрограми 1:</b>		<b>185,20</b>	
	<b>Загальний результат оцінки програми:</b>		<b>185,20</b>	

1. Зазначаються всі підпрограми та напрями, які включені до звіту про виконання паспорту бюджетної програми.

5. Поглиблений аналіз причин низької ефективності

№ з/п	Назва завдання бюджетної програми	Пояснення щодо причин низької ефективності, визначення факторів через які не досягнуто запланованих результатів
1	2	3
1		

Голова Залізничної районної адміністрації

(підпис)

**Ігор САВКА**

(Власне ім'я, ПРІЗВИЩЕ)

Начальник відділу бухгалтерського обліку та звітності

(підпис)

**Юлія ПАРТИКА**

(Власне ім'я, ПРІЗВИЩЕ)

04050004

21.01.2025 14:49:36

1. Виконання бюджетної програми за показниками 000000002 від 20.01.2025 14:11:04



**Результат аналізу ефективності бюджетної програми  
за 2024 рік**

1. 4200000      Залізнична районна адміністрація  
(КТПКВК МБ)      (найменування головного розпорядника)
2. 4210000      Залізнична районна адміністрація  
(КТПКВК МБ)      (найменування відповідального виконавця)
3. 4216030      0620      Організація благоустрою населених пунктів  
(КТПКВК МБ)      (КТКВК)(1)      (найменування бюджетної програми)

**4. Результат аналізу ефективності**


№ з/п	Назва підпрограми/завдання бюджетної програми	Кількість набраних балів		
		Висока ефективність	Середня ефективність	Низька ефективність
1	2	3	4	5
1	Підпрограма 1: Організація благоустрою населених пунктів	X	X	X
1.1	Напрямок 1: Забезпечення проведення санітарної очистки району	200,00		
1.2	Напрямок 2: Поточне утримання об'єктів благоустрою	199,97		
1.3	Напрямок 3: Озеленення території району	200,00		
1.4	Напрямок 4: Утримання та облаштування дитячих та спортивних майданчиків	200,00		
1.5	Напрямок 5: Забезпечення проведення інших видатків з благоустрою	200,00		
	<b>Загальний результат оцінки підпрограми 1:</b>	<b>199,99</b>		
	<b>Загальний результат оцінки програми:</b>	<b>199,99</b>		

1. Зазначаються всі підпрограми та напрями, які включені до звіту про виконання паспорту бюджетної програми.

**5. Поглиблений аналіз причин низької ефективності**

№ з/п	Назва завдання бюджетної програми	Пояснення щодо причин низької ефективності, визначення факторів через які не досягнуто запланованих результатів
1	2	3


Голова Залізничної районної адміністрації

  
(підпис)

**Ігор САВКА**

(Власне ім'я, ПРІЗВИЩЕ)

Начальник відділу бухгалтерського обліку та звітності

  
(підпис)

**Юлія ПАРТИКА**

(Власне ім'я, ПРІЗВИЩЕ)



04098084      21.01.2025 14:48:57  
1. Виконання бюджетної програми за ідентифікатором 000000010 від 20.01.2025 00:00:00

**Результат аналізу ефективності бюджетної програми  
за 2024 рік**

1. 4200000 Залізнична районна адміністрація  
(КТПКВК МБ) (найменування головного розпорядника)
2. 4210000 Залізнична районна адміністрація  
(КТПКВК МБ) (найменування відповідального виконавця)
3. 4216090 0640 Інша діяльність у сфері житлово-комунального господарства  
(КТПКВК МБ) (КТКВК)(1) (найменування бюджетної програми)

4. Результат аналізу ефективності

№ з/п	Назва підпрограми/завдання бюджетної програми	Кількість набраних балів		
		Висока ефективність	Середня ефективність	Низька ефективність
1	2	3	4	5
1	Підпрограма 1: Інша діяльність у сфері житлово-комунального господарства	X	X	X
1.1	Напрямок 1: Усунення порушень щодо непропорційного встановлення і розміщення технічних елементів (пристроїв) на фасадах будинків	196,10		
	<b>Загальний результат оцінки підпрограми 1:</b>	<b>196,10</b>		
	<b>Загальний результат оцінки програми:</b>	<b>196,10</b>		

1. Зазначаються всі підпрограми та напрями, які включені до звіту про виконання паспорту бюджетної програми.

5. Поглиблений аналіз причин низької ефективності

№ з/п	Назва завдання бюджетної програми	Пояснення щодо причин низької ефективності, визначення факторів через які не досягнуто запланованих результатів
1	2	3

Голова Залізничної районної адміністрації



Начальник відділу бухгалтерського обліку та звітності

(підпис)

**Ігор САВКА**

(Власне ім'я, ПРІЗВИЩЕ)

(підпис)

**Юлія ПАРТИКА**

(Власне ім'я, ПРІЗВИЩЕ)

**Результат аналізу ефективності бюджетної програми  
за 2024 рік**

1. 4200000 Залізнична районна адміністрація  
(КТПКВК МБ) (найменування головного розпорядника)
2. 4210000 Залізнична районна адміністрація  
(КТПКВК МБ) (найменування відповідального виконавця)
3. 4217375 0490 Реалізація проектів (заходів) з відновлення об'єктів житлового фонду, пошкоджених / знищених внаслідок збройної агресії, за рахунок коштів місцевих бюджетів  
(КТПКВК МБ) (КТКВК)(1) (найменування бюджетної програми)

4. Результат аналізу ефективності

№ з/п	Назва підпрограми/завдання бюджетної програми	Кількість набраних балів		
		Висока ефективність	Середня ефективність	Низька ефективність
1	2	3	4	5
1	Підпрограма 1: Реалізація проектів (заходів) з відновлення об'єктів житлового фонду, пошкоджених / знищених внаслідок збройної агресії, за рахунок коштів місцевих бюджетів	X	X	X
1.1	Напрямок 1: Виконання програми ліквідації наслідків надзвичайної ситуації у Львівській міській територіальній громаді, спричинених збройною агресією російської федерації 04.09.2024			151,70
	<b>Загальний результат оцінки підпрограми 1:</b>			<b>151,70</b>
	<b>Загальний результат оцінки програми:</b>			<b>151,70</b>

1. Зазначуються всі підпрограми та напрями, які включені до звіту про виконання паспорту бюджетної програми.

5. Поглиблений аналіз причин низької ефективності

№ з/п	Назва завдання бюджетної програми	Пояснення щодо причин низької ефективності, визначення факторів через які не досягнуто запланованих результатів
1	2	3
	Підпрограма 1: Напрямок 1: Виконання програми ліквідації наслідків надзвичайної ситуації у Львівській міській територіальній громаді, спричинених збройною агресією російської федерації 04.09.2024	видатки здійснені відповідно до актів виконаних робіт.

Голова Залізничної районної адміністрації



*(Handwritten signature in blue ink)*  
\_\_\_\_\_  
(підпис)

Ігор САВКА

(Власне ім'я, ПРІЗВИЩЕ)

Начальник відділу бухгалтерського обліку та звітності

Юлія ПАРТИКА

(Власне ім'я, ПРІЗВИЩЕ)

04058084

21.01.2025 14:51:23

1 Виконання бюджетної програми за показниками 000000093 від 20.01.2025 14:22:02

**Результат аналізу ефективності бюджетної програми  
за 2024 рік**

1. 4200000 Залізнична районна адміністрація  
(КТГКВК МБ) (найменування головного розпорядника)
2. 4210000 Залізнична районна адміністрація  
(КТГКВК МБ) (найменування відповідального виконавця)
3. 4217461 0456 Утримання та розвиток автомобільних доріг та дорожньої інфраструктури за рахунок коштів місцевого бюджету  
(КТГКВК МБ) (КТКВК)(1) (найменування бюджетної програми)

4. Результат аналізу ефективності

№ з/п	Назва підпрограми/завдання бюджетної програми	Кількість набраних балів		
		Висока ефективність	Середня ефективність	Низька ефективність
1	2	3	4	5
1	Підпрограма 1: Утримання та розвиток автомобільних доріг та дорожньої інфраструктури за рахунок коштів місцевого бюджету	X	X	X
1.1	Напрямок 1: Капітальний ремонт доріг та тротуарів	200,00		
	<b>Загальний результат оцінки підпрограми 1:</b>	<b>200,00</b>		
	<b>Загальний результат оцінки програми:</b>	<b>200,00</b>		

1. Вказуються всі підпрограми та напрями, які включені до звіту про виконання паспорту бюджетної програми.

5. Поглиблений аналіз причин низької ефективності

№ з/п	Назва завдання бюджетної програми	Пояснення щодо причин низької ефективності, визначення факторів через які не досягнуто запланованих результатів
1	2	3

Голова Залізничної районної адміністрації



*[Handwritten signature]*  
\_\_\_\_\_  
(підпис)

**Ігор САВКА**

\_\_\_\_\_  
(Власне ім'я, ПРІЗВИЩЕ)

Начальник відділу бухгалтерського обліку та звітності

*[Handwritten signature]*  
\_\_\_\_\_  
(підпис)

**Юлія ПАРТИКА**

\_\_\_\_\_  
(Власне ім'я, ПРІЗВИЩЕ)

**Результат аналізу ефективності бюджетної програми  
за 2024 рік**

1. 4200000 Залізнична районна адміністрація  
(КТПКВК МБ) (найменування головного розпорядника)
2. 420000 Залізнична районна адміністрація  
(КТПКВК МБ) (найменування відповідального виконавця)
3. 4217670 0490 Внески до статутного капіталу суб'єктів господарювання  
(КТПКВК МБ) (КТКВК)(1) (найменування бюджетної програми)

4. Результат аналізу ефективності


№ з/п	Назва підпрограми/завдання бюджетної програми	Кількість набраних балів		
		Висока ефективність	Середня ефективність	Низька ефективність
1	2	3	4	5
1	Підпрограма 1: Внески до статутного капіталу суб'єктів господарювання	X	X	X
1.1	Напрямок 1: Внески до статутного капіталу ЛКП "Сяйво"	200,00		
1.2	Напрямок 2: Внески до статутного капіталу ЛКП "Сигнівка"	200,00		
	<b>Загальний результат оцінки підпрограми 1:</b>	<b>200,00</b>		
	<b>Загальний результат оцінки програми:</b>	<b>200,00</b>		

1. Вказуються всі підпрограми та напрями, які включені до звіту про виконання паспорту бюджетної програми.

5. Поглиблений аналіз причин низької ефективності


№ з/п	Назва завдання бюджетної програми	Пояснення щодо причин низької ефективності, визначення факторів через які не досягнуто запланованих результатів
1	2	3
1		

Голова Залізничної районної адміністрації

  
(підпис)

**Ігор САВКА**  
(Власне ім'я, ПРІЗВИЩЕ)

Начальник відділу бухгалтерського обліку та звітності

  
(підпис)

**Юлія ПАРТИКА**  
(Власне ім'я, ПРІЗВИЩЕ)



04056004 31.01.2025 14:54:09  
Виконання бюджетної програми за позначенням 000000096 від 20.01.2025 14:43:20

**Результат аналізу ефективності бюджетної програми  
за 2024 рік**

1. 4200000 Залізнична районна адміністрація  
(КТПКВК МБ) (найменування головного розпорядника)
2. 4210000 Залізнична районна адміністрація  
(КТПКВК МБ) (найменування відповідального виконавця)
3. 4218340 0540 Природоохоронні заходи за рахунок цільових фондів  
(КТПКВК МБ) (КТКВК)(1) (найменування бюджетної програми)

4. Результат аналізу ефективності

№ з/п	Назва підпрограми/завдання бюджетної програми	Кількість набраних балів		
		Висока ефективність	Середня ефективність	Низька ефективність
1	2	3	4	5
1	Підпрограма 1: Природоохоронні заходи за рахунок цільових фондів	X	X	X
1.1	Напрямок 1: Заходи щодо відновлення і підтримання сприятливого гідрологічного та санітарного стану річки Вишенька	199,70		
1.2	Напрямок 2: Заходи з озеленення	194,70		
1.3	Напрямок 3: Заходи з охорони та відновлення забруднених земель	199,90		
	<b>Загальний результат оцінки підпрограми 1:</b>	<b>198,10</b>		
	<b>Загальний результат оцінки програми:</b>	<b>198,10</b>		

1. Визначаються всі підпрограми та напрями, які включені до звіту про виконання пелспорту бюджетної програми.

5. Поглиблений аналіз причин низької ефективності

№ з/п	Назва завдання бюджетної програми	Пояснення щодо причин низької ефективності, визначення факторів через які не досягнуто запланованих результатів
1	2	3

Голова Залізничної районної адміністрації

(підпис)

**Ігор САВКА**

(Власне ім'я, ПРІЗВИЩЕ)

Начальник відділу бухгалтерського обліку та звітності

(підпис)

**Юлія ПАРТИКА**

(Власне ім'я, ПРІЗВИЩЕ)



04056084

21.01.2025 14:47:34

1 Виконання бюджетної програми за показниками 000000008 від 20.01.2025 09:00:00