

Затверджено
Наказ Міністерства фінансів України
26 серпня 2014 року № 836
"У редакції наказу Міністерства фінансів України
від 01 листопада 2022 року № 359"

Звіт

про виконання паспорта бюджетної програми місцевого бюджету за 2024 рік

1.	2700000 (код Програмної класифікації видатків та кредитування місцевого бюджету)	Департамент економічного розвитку Львівської міської ради (найменування головного розпорядника коштів місцевого бюджету)	34814859 (код за ЄДРПОУ)
2.	2710000 (код Програмної класифікації видатків та кредитування місцевого бюджету)	Департамент економічного розвитку Львівської міської ради (найменування відповідального виконавця)	34814859 (код за ЄДРПОУ)
3.	2717610 (код Програмної класифікації видатків та кредитування місцевого бюджету)	7610 (код Типової програмної класифікації видатків та кредитування місцевого бюджету) 0411 (код Функціональної класифікації видатків та кредитування бюджету)	1356300000 (код бюджету)

4. Цілі державної політики, на досягнення яких спрямовано реалізацію бюджетної програми

№ з/п	Ціль державної політики
1	Створення сприятливого ділового клімату для розвитку підприємництва

5. Мета бюджетної програми
Забезпечення сприяння розвитку промисловості та підприємництва

6. Завдання бюджетної програми

№ з/п	Завдання
1	Сприяння розвитку та діяльності промисловості та підприємництва у ЛПМТ, надання ваучерної підтримки

7. Видатки (надані кредити з бюджету) та напрями використання бюджетних коштів за бюджетною програмою:

7.1. Аналіз розділу «Видатки (надані кредити з бюджету) та напрями використання бюджетних коштів за бюджетною програмою»

№ з/п	Напрями використання бюджетних коштів *	Затверджено у паспорті бюджетної програми					Касові видатки (надані кредити з бюджету)			Відхилення	
		загальний фонд	спеціальний фонд	усього	загальний фонд	спеціальний фонд	загальний фонд	усього	загальний фонд	спеціальний фонд	усього
1	2	3	4	5	6	7	8	9	10	11	
	Усього	104 223 200,00	104 223 200,00	104 223 200,00	96 148 691,32	96 148 691,32	96 148 691,32	-8 074 508,68			
1	Ваучерна підтримка бізнесу, ветеранів, виробників БПЛА та іншого обладнання	102 000 000,00	102 000 000,00	102 000 000,00	94 532 532,30	94 532 532,30	94 532 532,30	-7 467 467,70			
2	Забезпечення діяльності ЛКП "Центр підтримки підприємництва"	2 223 200,00	2 223 200,00	2 223 200,00	1 616 159,02	1 616 159,02	1 616 159,02	-607 040,98			

7.2. Пояснення щодо причин відхилення обсягів касових видатків (наданих кредитів з бюджету) за напрямом використання бюджетних коштів від обсягів, затверджених у паспорті бюджетної програми**

Пояснення

2

- 1) Видатки проводились від кількості поданих заяв
- 2) Зменшення обсягів фінансування ЛКП відповідно до їхньої потреби

8. Видатки (надані кредити з бюджету) на реалізацію місцевих/регіональних програм, які виконуються в межах бюджетної програми

гривень

№ з/п	Найменування місцевої/регіональної програми	Затверджено у паспорті бюджетної програми						Касові видатки (надані кредити)				Відхилення			
		загальний фонд	спеціальний фонд	загальний фонд	спеціальний фонд	усього	загальний фонд	спеціальний фонд	усього	загальний фонд	спеціальний фонд	усього	загальний фонд	спеціальний фонд	усього
1	2	3	4	5	6	7	8	9	10	11	12	13	14	15	16
1	Програма сприяння розвитку підприємництва у Львівській міській територіальній громаді на 2023-2025 роки	49 223 200,00		49 223 200,00	45 617 303,32		45 617 303,32	-3 605 896,68					-3 605 896,68		
2	Програма підтримки виробників БПЛА та іншого обладнання у Львівській міській територіальній громаді	55 000 000,00		55 000 000,00	50 531 389,00		50 531 389,00	-4 468 611,00					-4 468 611,00		

9. Результативні показники бюджетної програми та аналіз їх виконання;

9.1. Аналіз показників бюджетної програми

№ з/п	Показники	Однина виміру	Джерело інформації	Затверджено у паспорті бюджетної програми			Фактичні результативні показники, досягнуті за рахунок касових видатків (наданих кредитів з бюджету)			Відхилення		
				загальний фонд	спеціальний фонд	усього	загальний фонд	спеціальний фонд	усього	загальний фонд	спеціальний фонд	усього
1	2	3	4	5	6	7	8	9	10	11	12	13
1	заграт											
1.1	Ваучерна підтримка суб'єктів господарської діяльності	грн.	кошторис	43 700 000		43 700 000	40 750 622		40 750 622	-2 949 378		-2 949 378
1.2	Обсяг видатків ЛКП "Центр підтримки підприємництва"	грн.	кошторис	2 223 200		2 223 200	1 616 159,02		1 616 159,02	-607 040,98		-607 040,98
1.3	Ваучерна підтримка виробників БПЛА та іншого обладнання	грн.	кошторис	55 000 000		55 000 000	50 531 389		50 531 389	-4 468 611		-4 468 611
1.4	Грантова підтримка підприємницької діяльності ветеранів та членів їхніх сімей	грн.	кошторис	3 300 000		3 300 000	3 238 149		3 238 149	-61 851		-61 851
2	ПРОДУКТУ											
2.1	Кількість проведених семінарів, конкурсів, форумів, виставок, навчань	шт.	управлінський облік	3		3	3		3			
2.2	Кількість суб'єктів господарської діяльності, яким будуть відшкодовані ваучери	од.	управлінський облік	200		200	183		183	-17		-17
2.3	Кількість придбаной промислової продукції	шт.	управлінський облік	20		20	20		20			
2.4	Кількість організованих спільних заходів: засідань кластерів, навчань, конференцій, форумів, тощо	шт.	управлінський облік	3		3	3		3			
2.5	Кількість проектів, які будуть реалізовані	шт.	управлінський облік	3		3	3		3			
2.6	Кількість виробників БПЛА та іншого обладнання, яким будуть відшкодовані ваучери	од.	управлінський облік	75		75	69		69	-6		-6
2.7	Кількість учасників грантового конкурсу	осіб	управлінський облік	33		33	33		33			
3	ЕФЕКТИВНОСТІ											
3.1	Середня сума відшкодованих ваучерів суб'єктам господарської діяльності	грн.	розрахунок	214 650		214 650	222 681		222 681	8 031		8 031
3.2	Середня вартість проведених семінарів, конкурсів, форумів, виставок, навчань	грн.	розрахунок	250 000		250 000	250 000		250 000			
3.3	Середня вартість придбання промислової продукції	грн.	розрахунок	1 000		1 000	1 000		1 000			
3.4	Середня сума витрат на організаційно-технічне забезпечення з проведення спільних заходів, проектів	грн.	розрахунок	370 533		370 533	269 360		269 360	-101 173		-101 173

3.5	Середня сума відшкодування ваучера виробникам БПЛА та іншого обладнання	грн.	розрахунок	733 333	732 339	732 339	-994	-994
3.6	Середній розмір бюджетного гранту	грн.	розрахунок	100 000	98 126	98 126	-1 874	-1 874
4	ЯКОСТІ							
4.1	Якісне проведення заходів по залученню підприємств до участі у виставках, конкурсах	відс.	розрахунок	100	100	100		
4.2	Відсоток виконання заходів та проектів	відс.	розрахунок	100	100	100		
4.3	Відсоток наданих ваучерів виробникам БПЛА та іншого обладнання	відс.	розрахунок	100	100	100		
4.4	Відсоток наданих ваучерів суб'єктам господарської діяльності	відс.	розрахунок	100	100	100		

9.2. Пояснення щодо причин розбіжностей між фактичними та затвердженими результативними показниками***

№ з/п	Показники	Одиниця виміру	Пояснення щодо причин розбіжностей між фактичними та затвердженими результативними показниками					
1	2	3	4					
1	затрат							
1.1	Ваучерна підтримка суб'єктів господарської діяльності	грн.	Відатки проводились від кількості поданих заяв підприємцями					
1.2	Обсяг видатків ЛКП "Центр підтримки підприємництва"	грн.	Відхилення обсягів касових видатків від обсягів затверджених у паспорті бюджетної програми виникла за рахунок економії коштів у зв'язку з проведенням закупівель в електронній системі "Prozorro" та результату їх виконання					
1.3	Ваучерна підтримка виробників БПЛА та іншого обладнання	грн.	Відатки проводились від кількості поданих заяв підприємцями					
2	продукту							
2.2	Кількість суб'єктів господарської діяльності, яким будуть відшкодовані ваучери	од.	Відшкодування ваучерів відповідно до поданих заяв підприємств					
2.6	Кількість виробників БПЛА та іншого обладнання, яким будуть відшкодовані ваучери	од.	Відшкодування ваучерів відповідно до поданих заяв підприємств					
3	ефективності							
3.4	Середня сума витрат на організаційно-технічне забезпечення з проведення спільних заходів, проектів	грн.	Відхилення обсягів касових видатків від обсягів затверджених у паспорті бюджетної програми виникла за рахунок економії коштів у зв'язку з проведенням закупівель в електронній системі "Prozorro" та результату їх виконання					
4	ЯКОСТІ							

9.3. Аналіз стану виконання результативних показників

Збільшення виконання результативних показників по Програмі це відшкодуванням бізнес ваучерів на розвиток підприємництва.

10. Узагальнений висновок про виконання бюджетної програми.

Департамент економічного розвитку Львівської міської ради за КТКВКМБ 2717610 "Сприяння розвитку малого та середнього підприємництва" на 2024 рік передбачено бюджетні призначення у сумі 104223200,00грн, касові видатки становлять 96148691,32грн, що становить 92,2% обсягу за 2024 рік. На виконання Програми "Сприяння розвитку підприємництва у ЛМТГ на 2023-2025 роки" (затверджена Ухвалою Львівської міської ради від 06.12.2023№2594 передбачено бюджетні призначення у сумі 102000000,00грн., касові становлять 94532532,30грн, що становить 92,6% обсягу за 2024 рік, на Програму "Сприяння розвитку підприємництва у ЛМТГ на 2023-2025роки" (фінансова підтримка ЛКП "Центр підтримки підприємництва") на 2024 рік передбачено бюджетні призначення у сумі 2223200,00грн, касові видатки становлять 1616159,02грн, що становить 72,6% обсягу за 2024 рік.

* Зазначаються всі напрями використання бюджетних коштів, затверджені у паспорті бюджетної програми.

**Зазначаються пояснення щодо причин відхилення обсягів касових видатків (наданих кредитів з бюджету) за напрямом використання бюджетних коштів від обсягів, затверджених у паспорті бюджетної програми.

***Зазначаються пояснення щодо причин розбіжностей між фактичними та затвердженими результативними показниками.

Директор департаменту економічного розвитку


(підпис)

Інна СВИСТУН

(Власне ім'я, ПРІЗВИЩЕ)

Начальник відділу обліку та звітності


(підпис)

Лілія КАЧМАРИК
(Власне ім'я, ПРІЗВИЩЕ)

Результат аналізу ефективності бюджетної програми за 2024 рік

1. 2700000 Департамент економічного розвитку Львівської міської ради
(КТПКВК МБ) (найменування головного розпорядника)
2. 2710000 Департамент економічного розвитку Львівської міської ради
(КТПКВК МБ) (найменування відповідального виконавця)
3. 2717610 0411 Сприяння розвитку малого та середнього підприємництва
(КТПКВК МБ) (КТКВК)(1) (найменування бюджетної програми)

4. Результат аналізу ефективності


№ з/п	Назва підпрограми/завдання бюджетної програми	Кількість набраних балів		
		Висока ефективність	Середня ефективність	Низька ефективність
1	2	3	4	5
1	Підпрограма 1: Сприяння розвитку малого та середнього підприємництва	X	X	X
1.1	Напрямок 1: Ваучерна підтримка бізнесу, ветеранів, виробників БПЛА та іншого обладнання	225,34		
1.2	Напрямок 2: Забезпечення діяльності ЛКП "Центр підтримки підприємництва"		172,70	
	Загальний результат оцінки підпрограми 1:	199,02		
	Загальний результат оцінки програми:	199,02		

1. Заначаються всі підпрограми та напрями, які включені до звіту про виконання паспорту бюджетної програми.

5. Поглиблений аналіз причин низької ефективності

№ з/п	Назва завдання бюджетної програми	Пояснення щодо причин низької ефективності, визначення факторів через які не досягнуто запланованих результатів
1	2	3

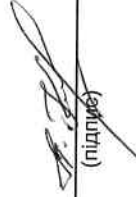
Директор департаменту економічного розвитку


(підпис)

Інна СВИСТУН

(Власне ім'я, ПРІЗВИЩЕ)

Начальник відділу обліку та звітності


(підпис)

Лілія КАЧМАРИК

(Власне ім'я, ПРІЗВИЩЕ)

Додаток

до Методичних рекомендацій щодо здійснення
оцінки ефективності бюджетних програм

ОЦІНКА ЕФЕКТИВНОСТІ БЮДЖЕТНОЇ ПРОГРАМИ за 2024 рік

- 1, 2700000 Департамент економічного розвитку Львівської міської ради
(КТПКВК МБ) (найменування головного розпорядника)
- 2, 2710000 Департамент економічного розвитку Львівської міської ради
(КТПКВК МБ) (найменування відповідального виконавця)
- 3, 2717610 0411 Сприяння розвитку малого та середнього підприємництва
КТПКВК МБ) (КФКВК) (найменування бюджетної програми)

4. Мета бюджетної програми: Забезпечення сприянню розвитку промисловості та підприємництва

5. Оцінка ефективності бюджетної програми за критеріями:

5.1 "Виконання бюджетної програми за напрямками використання бюджетних коштів":

№ з/п	Показники	План з урахуванням змін			Виконано			Відхилення								
		загальний фонд	спеціальний фонд	Разом	загальний фонд	спеціальний фонд	Разом	загальний фонд	спеціальний фонд	Разом						
1.	Видатки (надані кредити) в т. ч.															
1.1.	Сприяння розвитку малого та середнього підприємництва	104 223,200		104 223,200	96 148,691		96 148,691	-8 074,509			-8 074,509					
1.1.1.	Ваучерна підтримка бізнесу, ветеранів, виробників БППА та іншого обладнання	102 000,000		102 000,000	94 532,532		94 532,532	-7 467,468			-7 467,468					
1.1.2.	Забезпечення діяльності ЛКП "Центр підтримки підприємництва"	2 223,200		2 223,200	1 616,159		1 616,159	-607,041			-607,041					
Зменшення обсягів фінансування ЛКП відповідно до їхньої потреби																

5.2 "Виконання бюджетної програми за джерелами надходжень спеціального фонду":

№ з/п	Показники	План з урахуванням змін	Виконано	Відхилення
				(тис. грн.)

1	Залишок на початок року	X							X
	в т. ч.								
1.1.	власних надходжень	X							X
1.2.	інших надходжень	X							X
2	Надходження								
	в т. ч.								
2.1.	власні надходження								
2.2.	надходження позик								
2.3.	повернення кредитів								
2.4.	інші надходження								
3	Залишок на кінець року								
	в т. ч.								
3.1.	власних надходжень								
3.2.	інших надходжень								

5.3 "Виконання результативних показників бюджетної програми за напрямками використання бюджетних коштів":

(тис. грн.)

№ з/п	Показники	Затверджено паспортом бюджетної програми			Виконано			Відхилення		
		загальний фонд	спеціальний фонд	Разом	загальний фонд	спеціальний фонд	Разом	загальний фонд	спеціальний фонд	Разом
1 Ваучерна підтримка бізнесу, ветеранів, виробників БПЛА та іншого обладнання										
затрат										
1	Ваучерна підтримка суб'єктів господарської діяльності, грн.	43 700 000		43 700 000	40 750 622		40 750 622	-2 949 378		-2 949 378
Пояснення щодо причин розбіжностей між затвердженими та досягнутими результативними показниками										
Відатки проводились від кількості поданих заяв підприємцями										
2	Ваучерна підтримка виробників БПЛА та іншого обладнання, грн.	55 000 000		55 000 000	50 531 389		50 531 389	-4 468 611		-4 468 611
Пояснення щодо причин розбіжностей між затвердженими та досягнутими результативними показниками										
Відатки проводились від кількості поданих заяв підприємцями										
3	Грантова підтримка підприємницької діяльності ветеранів та членів їхніх сімей, грн.	3 300 000		3 300 000	3 238 149		3 238 149	-61 851		-61 851
продукту										
1	Кількість проведених семінарів, конкурсів, форумів, виставок, навчань, шт.	3		3	3		3			
2	Кількість суб'єктів господарської діяльності, яким будуть відшкодовані ваучери, од.	200		200	183		183	-17		-17
Пояснення щодо причин розбіжностей між затвердженими та досягнутими результативними показниками										
Відшкодування ваучерів відповідно до поданих заяв підприємців										
3	Кількість придбаної промоційної продукції, шт.	20		20	20		20			
4	Кількість виробників БПЛА та іншого обладнання, яким будуть відшкодовані ваучери, од.	75		75	69		69	-6		-6

Пояснення щодо причин розбіжностей між затвердженими та досягнутими результативними показниками						
Відшкодування ваучерів відповідно до поданих заяв підприємців						
5		Кількість учасників грантового конкурсу, осіб	33	33	33	33
ефективності						
1	Середня сума відшкодованих ваучерів суб'єктам господарської діяльності, грн.	214 650	214 650	222 681	222 681	8 031
2	Середня вартість проведених семінарів, конкурсів, форумів, виставок, навчань, грн.	250 000	250 000	250 000	250 000	
3	Середня вартість придбання промоційної продукції, грн.	1 000	1 000	1 000	1 000	
4	Середня сума відшкодування ваучера виробникам БПЛА та іншого обладнання, грн.	733 333	733 333	732 339	732 339	-994
5	Середній розмір бюджетного гранту, грн.	100 000	100 000	98 126	98 126	-1 874
якості						
1	Якісне проведення заходів по залученню підприємців до участі у виставках, конкурсах, відс.	100	100	100	100	
2	Відсоток наданих ваучерів виробникам БПЛА та іншого обладнання, відс.	100	100	100	100	
3	Відсоток наданих ваучерів суб'єктам господарської діяльності, відс.	100	100	100	100	
2 Забезпечення діяльності ЛКП "Центр підтримки підприємництва"						
затрат						
1	Обсяг витратів ЛКП "Центр підтримки підприємства", грн.	2 223 200	2 223 200	1 616 159,02	1 616 159,02	-607 040,98
Пояснення щодо причин розбіжностей між затвердженими та досягнутими результативними показниками						
Відхилення обсягів касових витратів від обсягів затверджених у паспорті бюджетної програми виникла за рахунок економії коштів у зв'язку з проведенням закупівель в електронній системі "Ргозогго" та результату їх виконання						
продукту						
1	Кількість організованих спільних заходів: засідань кластерів, навчань, конференцій, форумів, тощо, шт.	3	3	3	3	
2	Кількість проектів, які будуть реалізовані, шт.	3	3	3	3	
ефективності						
1	Середня сума витрат на організаційно-технічне забезпечення з проведення спільних заходів, проектів, грн.	370 533	370 533	269 360	269 360	-101 173
Пояснення щодо причин розбіжностей між затвердженими та досягнутими результативними показниками						
Відхилення обсягів касових витратів від обсягів затверджених у паспорті бюджетної програми виникла за рахунок економії коштів у зв'язку з проведенням закупівель в електронній системі "Ргозогго" та результату їх виконання						
якості						
1	Відсоток виконання заходів та проектів, відс.	100	100	100	100	

1 Зазначаються усі напрямки використання бюджетних коштів, затверджені в паспорті бюджетної програми.

5.4 "Виконання показників бюджетної програми порівняно із показниками попереднього року":

(тис. грн.)

№ з/п	Показники	Попередній рік		Звітний рік		Відхилення виконання (у відсотках)			
		загальний фонд	спеціальний фонд	загальний фонд	спеціальний фонд	загальний фонд	спеціальний фонд	Разом	
	Видатки (надані кредити)	47 184,316		47 184,316		96 148,691		103,773	103,773
	Ваучерна підтримка бізнесу, ветеранів, виробників БПЛА та іншого обладнання	45 048,596		45 048,596		94 532,532		109,846	109,846
1 Показники затрат									
	Грантова підтримка підприємницької діяльності ветеранів та членів їхніх сімей, грн.					3 238 149			
	Ваучерна підтримка суб'єктів господарської діяльності, грн.	46 419 886		46 419 886		40 750 622		-12,21	-12,21
	Ваучерна підтримка виробників БПЛА та іншого обладнання, грн.					50 531 389			
2 Показники продукту									
	Кількість виробників БПЛА та іншого обладнання, яким будуть відшкодовані ваучери, од.					69			
	Кількість проведених семінарів, конкурсів, форумів, виставок, навчань, шт.	1		1		3		200,00	200,00
	Кількість придбані промоційної продукції, шт.	30		30		20		-33,33	-33,33
	Кількість суб'єктів господарської діяльності, яким будуть відшкодовані ваучери, од.					183			
	Кількість суб'єктів господарської діяльності, яким будуть відшкодовані ваучери, шт.	494		494				-100,00	-100,00
	Кількість учасників грантового конкурсу, осіб					33			
3 Показники ефективності									
	Середній розмір бюджетного гранту, грн.					98 126			
	Середня сума відшкодованих ваучерів суб'єктам господарської діяльності, грн.	93 921,43		93 921,43		222 681		137,09	137,09
	Середня вартість проведених семінарів, конкурсів, форумів, виставок, навчань, грн.	20 000		20 000		250 000		1 150,00	1 150,00
	Середня вартість придбання промоційної продукції, грн.	90		90		1 000		1 011,11	1 011,11
	Середня сума відшкодування ваучера виробникам БПЛА та іншого обладнання, грн.					732 339			
4 Показники якості									
	Відсоток наданих ваучерів виробникам БПЛА та іншого обладнання, відс.					100			
	Якісне проведення заходів по залученню підприємців до участі у виставках, конкурсах, відс.					100			
	Якісне проведення заходів по залученню підприємців до участі у виставках, конкурсах, шт.	2		2				-100,00	-100,00
	Відсоток наданих ваучерів суб'єктам господарської діяльності, відс.					100			
	Забезпечення діяльності ЛКП "Центр підтримки підприємства"	764,430		764,430		1 616,159		111,420	111,420

1 Показники затрат									
Обсяг видатків ЛКП "Центр підтримки підприємництва", грн.	764 429,68	764 429,68	1 616 159,02	1 616 159,02	1 616 159,02	111,42	111,42	111,42	111,42
2 Показники продукту									
Кількість організованих спільних заходів: засідань кластерів, навчань, конференцій, форумів, тощо, послуга	1	1						-100,00	-100,00
Кількість організованих спільних заходів: засідань кластерів, навчань, конференцій, форумів, тощо, шт.			3	3					
Кількість проектів, які будуть реалізовані, шт.			3	3					
3 Показники ефективності									
Середня сума витрат на організаційно-технічне забезпечення з проведення спільних заходів, проектів, грн.			269 360	269 360					
4 Показники якості									
Відсоток виконання заходів та проектів, відс.			100	100					
Кредиторська заборгованість станом на 01.01.2023р.	1 371,290	1 371,290						-100,000	-100,000

5.5 "Виконання інвестиційних (проектів) програм":

Код	Показники	Загальний обсяг фінансування проекту (програми), всього	План на звітний період з урахуванням змін	Виконано за звітний період	Відхилення	Виконано всього	Залишок фінансування на майбутні періоди
1	2	3	4	5	6 = 5 - 4	7	8 = 3 - 7
1.1	Надходження всього:	X				X	X
	Бюджет розвитку за джерелами	X				X	X
	Надходження із загального фонду бюджету до спеціального фонду (бюджету розвитку)	X				X	X
	Запозичення до бюджету	X				X	X
	Інші джерела	X				X	X
2	Видатки бюджету розвитку всього:	X				X	X
2.1	Всього за інвестиційними проектами						
2.2	Капітальні видатки з утримання бюджетних установ	X				X	X

5.6 "Наявність фінансових порушень за результатами контрольних заходів":

5.7 "Стан фінансової дисципліни":**6. Узагальнений висновок щодо:****актуальності бюджетної програми**

Програма сприяє розвитку підприємництва у Львівській міській територіальній громаді включає нормативно- правові, соціально-економічні, інноваційні, інвестиційні, ресурсні та інформаційні умови відновлення та розвитку малого та середнього підприємництва, підвищення конкурентноздатності львівських товаровиробників, розвитку сучасної інфраструктури підтримки бізнесу;

ефективності бюджетної програми


Програма визначає мету, завдання, пріоритети розвитку підприємництва, включає пакет заходів, спрямованих на створення сприятливих умов розвитку підприємництва у ЛМТГ;

корисності бюджетної програм

Сприятливий бізнес-клімат, якою очікується досягнути через реалізацію поставлених завдань;

довгострокових наслідків бюджетної програми

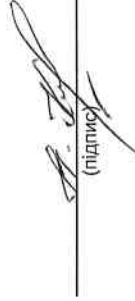
Директор департаменту економічного розвитку



(підпис)

Інна СВИТУН
(ініціали/ініціал, прізвище)

Начальник відділу обліку та звітності



(підпис)

Лілія КАЧМАРИК
(ініціали/ініціал, прізвище)