



Львівська міська рада

Галицька районна адміністрація

РОЗПОРЯДЖЕННЯ

м. Львів

Від 13.01.2026

№ 03


Про затвердження паспортів
бюджетної програми на 2026 рік

Відповідно до статті 22 Бюджетного кодексу України, Правил складання паспортів бюджетних програм місцевих бюджетів та звітів про їх виконання, затверджених наказом Міністерства фінансів України від 26.08.2014 №836 «Про деякі питання запровадження програмно-цільового методу складання та виконання місцевих бюджетів»:

1. Затвердити паспорти бюджетної програми районної адміністрації на 2026 рік за КПКВК МБ-4110160 «Керівництво і управління у відповідній сфері у містах(місті Києві), селищах, селах, територіальних громадах», КПКВК МБ-4116030 «Організація благоустрою населених пунктів», КПКВК МБ-4116011 «Експлуатація та технічне обслуговування житлового фонду», КПКВК МБ-4116017 «Інша діяльність, пов'язана з експлуатацією об'єктів житлово-комунального господарства», КПКВК МБ-4116090 «Інша діяльність у сфері житлово-комунального господарства», КПКВК МБ-4110180 «Інша діяльність у сфері державного управління» згідно додатків.

2. Контроль за виконанням розпорядження залишаю за собою.

Голова районної адміністрації



Галина ГЛАДЯК

ЗАТВЕРДЖЕНО

Наказ / розпорядчий документ

Розпорядження голови Галицької районної
адміністрації "Про затвердження паспортів бюджетних
програм на 2026 рік"

(найменування головного розпорядника коштів місцевого бюджету)

від 13.01.2026р. № 03ПАСПОРТ
бюджетної програми місцевого бюджету на 2026 рік

1.	<u>4100000</u> (код Програмної класифікації видатків та кредитування місцевого бюджету)	<u>Галицька районна адміністрація Львівської міської ради</u> (найменування головного розпорядника коштів місцевого бюджету)			<u>20847537</u> (код за ЄДРПОУ)
2.	<u>4110000</u> (код Програмної класифікації видатків та кредитування місцевого бюджету)	<u>Галицька районна адміністрація</u> (найменування відповідального виконавця)			<u>20847537</u> (код за ЄДРПОУ)
3.	<u>4116030</u> (код Програмної класифікації видатків та кредитування місцевого бюджету)	<u>6030</u> (код Типової програмної класифікації видатків та кредитування місцевого бюджету)	<u>0620</u> (код Функціональної класифікації видатків та кредитування бюджету)	<u>Організація благоустрою населених пунктів</u> (найменування бюджетної програми згідно з Типовою програмною класифікацією видатків та кредитування місцевого бюджету)	<u>1356300000</u> (код бюджету)

4. Обсяг бюджетних призначень/бюджетних асигнувань - 156 150 000 гривень, у тому числі загального фонду - 156 150 000 гривень та спеціального фонду - 0 гривень

5. Підстави для виконання бюджетної програми

Закони України: від 21.05.1997р №280/97-ВР «Про місцеве самоврядування в Україні», від 02.10.1996 №393/96 ВР «Про звернення громадян», від 06.09.2005р. №2807-ІУ «Про благоустрій населених пунктів»,

Ухвали Львівської міської ради від 08.07.2021р. №1081 «Про розмежування повноважень між виконавчими органами Львівської міської ради», від 10.03.2011 №240 «Про затвердження Програми комплексних заходів з поточного утримання об'єктів благоустрою Львівської міської територіальної громади» зі змінами, 19.12.2024 №5766 «Правила благоустрою м. Львова» від 17.02.2022 №2011 «Про затвердження Програми утримання та облаштування дитячих, дитячо-спортивних та спортивних майданчиків на територіях Львівської міської територіальної громади на 2022-2029 роки» зі змінами, від 04.07.2024 № 4971 "Про затвердження Програми соціально-економічного та культурного розвитку Львівської міської територіальної громади на 2024-2025 роки", ухвала ЛМР № 7244 від 18.12.2025 "Про бюджет ЛМТГ на 2026 рік", рішення виконавчого комітету від 02.02.2024р. №186 «Про затвердження Положень про районні адміністрації Львівської міської ради та їх структур»

6. Цілі державної політики, на досягнення яких спрямована реалізація бюджетної програми

№ з/п	Цілі державної політики
-------	-------------------------

	Забезпечення розвитку інфраструктури території району
2	Розробка і здійснення ефективних і комплексних заходів з утримання та розвитку автомобільних доріг та дорожньої інфраструктури

7. Мета бюджетної програми

Забезпечення комфортних умов проживання населення, підвищення якості утримання об'єктів та територій благоустрою, ефективності їх функціонування для задоволення потреб населення в оточуючому міському середовищі відповідно до встановлених нормативів і стандартів, постійно

8. Завдання бюджетної програми

№ з/п	Завдання
1	Проведення санітарної очистки району
2	Експлуатація шляхового господарства
3	Утримання об'єктів озеленення
4	Проведення інших видатків з благоустрою
5	Утримання та облаштування дитячих та спортивних майданчиків

9. Напрями використання бюджетних коштів

гривень

№ з/п	Напрями використання бюджетних коштів	Загальний фонд	Спеціальний фонд	Усього
1	2	3	4	5
1	Забезпечення проведення санітарної очистки району	99 183 000		99 183 000
2	Забезпечення експлуатації шляхового господарства	28 002 628		28 002 628
3	Забезпечення утримання об'єктів озеленення	12 147 312		12 147 312
4	Забезпечення проведення інших видатків з благоустрою	15 614 560		15 614 560
5	Забезпечення утримання та облаштування дитячих та спортивних майданчиків	1 202 500		1 202 500
	Усього	156 150 000		156 150 000

10. Перелік місцевих / регіональних програм, що виконуються у складі бюджетної програми

гривень

№ з/п	Найменування місцевої / регіональної програми	Загальний фонд	Спеціальний фонд	Усього
1	2	3	4	5
1	Програма комплексних заходів з поточного утримання об'єктів благоустрою Львівської міської територіальної громади	154 947 500		154 947 500
2	Програма утримання та облаштування дитячих, дитячо-спортивних та спортивних майданчиків на території Львівської міської територіальної громади на 2022-2029 роки	1 202 500		1 202 500
	Усього	156 150 000		156 150 000

11. Результативні показники бюджетної програми

№ з/п	Показники	Одиниця виміру	Джерело інформації	Загальний фонд	Спеціальний фонд	Усього
1	2	3	4	5	6	7
1	Забезпечення проведення санітарної очистки району					
1	затрат					
	Площа території, яка потребує ручної санітарної очистки району	кв. м.	Внутрішньо-управлінський облік	250 307 407		250 307 407
	Площа території, яка потребує механізованої санітарної очистки району	кв. м.	Внутрішньо-управлінський облік	526 666 667		526 666 667
2	продукту					
	площа території, де буде проводитися ручне прибирання	кв. м.	Внутрішньо-управлінський облік	250 307 407		250 307 407
	площа території, де буде проводитися механізоване прибирання	кв. м.	Внутрішньо-управлінський облік	526 666 667		526 666 667
3	ефективності					
	середня вартість ручного санітарного прибирання	грн.	Внутрішньо-управлінський облік	0,270		0,270
	середня вартість механізованого санітарного прибирання	грн.	Внутрішньо-управлінський облік	0,060		0,060
4	якості					
	Частка прибраної(ручне) території до загальної потреби	відс.	Розрахунковий показник	100		100
	Частка прибраної(механізоване) території до загальної потреби	відс.	Розрахунковий показник	100		100
2	Забезпечення експлуатації шляхового господарства					
1	затрат					
	Кількість турнікетів, які потребують встановлення	шт.	Внутрішньо-управлінський облік	230		230
	Кількість дорожніх знаків, які потребують встановлення	шт.	Внутрішньо-управлінський облік	1 150		1 150



Площа доріг, яка потребує поточного ремонту	кв. м.	Внутрішньо-управлінський облік	19 868	19 868
Кількість декоративних стовпців, необхідних для встановлення на території району	шт.	Внутрішньо-управлінський облік	1 035	1 035
Площа, яка потребує нанесення дорожньої розмітки	м.кв.	Внутрішньо-управлінський облік	718	718
Довжина колекторів дощової каналізаційної мережі, яка потребує промивки та ремонту	п.м.	Внутрішньо-управлінський облік	18,6	18,6
2 продукту				
Кількість турнікетів, які будуть встановлені	шт.	Внутрішньо-управлінський облік	230	230
Кількість дорожніх знаків, які будуть встановлені та відремонтовані, шт.	шт.	Внутрішньо-управлінський облік	1 150	1 150
Площа доріг, на якій буде виконано поточний ремонт доріг, кв.м	кв. м.	Внутрішньо-управлінський облік	19 868	19 868
Кількість декоративних стовпців, які будуть встановлені, шт.	шт.	Внутрішньо-управлінський облік	1 035	1 035
Площа, на яку буде нанесено дорожню розмітку	м.кв.	Внутрішньо-управлінський облік	718	718
Довжина колекторів дощової каналізаційної мережі, яка буде промита та відремонтована	п.м.	Внутрішньо-управлінський облік	18,6	18,6
3 ефективності				
Середня вартість встановлення 1 шт. турнікету	грн.	Внутрішньо-управлінський облік	4 800	4 800
Середня вартість встановлення поточного ремонту 1 шт. дорожнього знаку	грн.	Внутрішньо-управлінський облік	2 304	2 304
Середня вартість ремонту 1 кв.м доріг	грн.	Внутрішньо-управлінський облік	951,55	951,55
Середня вартість встановлення 1 шт. стовпця декоративного	грн.	Розрахунковий показник	1 920	1 920
Середня вартість нанесення дорожньої розмітки	грн.	Внутрішньо-управлінський облік	3 846,15	3 846,15
Середня вартість промивки та ремонту 1 м п. колекторів дощової каналізаційної мережі	грн.	Внутрішньо-управлінський облік	32 051,61	32 051,61
4 якості				
Частка встановлення турнікетів до загальної потреби	відс.	Розрахунковий показник	100	100
Частка встановлення дорожніх знаків до загальної потреби	відс.	Розрахунковий показник	100	100
Частка поточного ремонту доріг до загальної потреби	відс.	Розрахунковий показник	100	100
Частка придбання декоративних стовпців до загальної потреби	відс.	Розрахунковий показник	100	100
Частка нанесення дорожньої розмітки до загальної потреби	відс.	Розрахунковий показник	100	100
Частка довжини колекторів, які будуть відремонтовані, до їх загальної потреби	відс.	Розрахунковий показник	100	100
3 Забезпечення проведення інших видатків з благоустрою				
1 затрат				
Кількість фонтанів, яка потребує обслуговування	шт.	Внутрішньо-управлінський облік	9	9
Кількість вуличних меблів, яка потребує поточного ремонту	шт.	Внутрішньо-управлінський облік	51	51
Кількість електроенергії, потрібної для функціонування фонтану	Квт.год на 1 кв.м заг.площі	Внутрішньо-управлінський облік	61 806,31	61 806,31
Кількість піскосуміші (піску і солі), необхідної для посилення території району	тонн	Внутрішньо-управлінський облік	1 840	1 840
Кількість зупинок громадського транспорту, які потребують поточного ремонту та встановлення	шт.	Внутрішньо-управлінський облік	14	14
Кількість кубометрів води, необхідних для функціонування фонтанів	куб.м.	Внутрішньо-управлінський облік	4 700	4 700
Кількість елементів благоустрою(квітковий годинник пл.Митна), які потребують поточного ремонту і обслуговування	шт.	Внутрішньо-управлінський облік	1	1
Площа елементів благоустрою, які потребують фарбування	м.кв.	Внутрішньо-управлінський облік	5 336	5 336
Кількість відер вставних до урн, яку необхідно придбати	шт.	Внутрішньо-управлінський облік	20	20
Кількість туристичних вказівників, які потребують поточного ремонту	шт.	Внутрішньо-управлінський облік	22	22
Кількість пам'ятників, які потребують експлуатації та утримання	шт.	Внутрішньо-управлінський облік	17	17
Кількість пристроїв напрямку руху, яку необхідно встановити	шт.	Внутрішньо-управлінський облік	184	184
Кількість зупинок, які потребують миття та очищення	шт.	Внутрішньо-управлінський облік	14	14
Площа, яка підлягає поливу із системи з автоматичним керуванням	кв. м.	Внутрішньо-управлінський облік	1 104	1 104
Кількість одиниць зовнішніх електромереж, які потребують заміни прожекторів	од.	Внутрішньо-управлінський облік	24	24
Кількість проєктів зміни організації дорожнього руху на території району, які необхідно розробити	шт.	Внутрішньо-управлінський облік	11	11
Площа графіті, яка потребує видалення з кам'яних поверхонь	кв. м.	Внутрішньо-управлінський облік	162	162
Площа сходів, парпетних плит, підпірних стін, яка потребує ремонту	кв. м.	Внутрішньо-управлінський облік	90	90
2 продукту				
Кількість фонтанів, які будуть утримуватись, шт.	шт.	Внутрішньо-управлінський облік	9	9
Кількість вуличних меблів, які будуть відремонтовані, шт.	шт.	Внутрішньо-управлінський облік	51	51

Кількість електроенергії, яка буде використана на обслуговування фонтану	Квт.год на 1 кв.м заг.площі	Внутрішньо-управлінський облік	61 806,31	61 806,31
Кількість піскосоляної суміші (піску і солі), яка буде придбана	тонн	Внутрішньо-управлінський облік	1 840	1 840
Кількість зупинок громадського транспорту, які будуть відремontовані	шт.	Внутрішньо-управлінський облік	14	14
Кількість кубометрів води, яку буде використано для функціонування фонтанів	куб.м.	Внутрішньо-управлінський облік	4 700	4 700
Кількість елементів благоустрою(квітковий годинник пл.Митна), які будуть відремontовані	шт.	Внутрішньо-управлінський облік	1	1
Площа елементів благоустрою, які будуть пофарбовані	м.кв.	Внутрішньо-управлінський облік	5 336	5 336
Кількість відер вставних до урн, яку буде придбано	шт.	Внутрішньо-управлінський облік	20	20
Кількість туристичних вказівників, які будуть відремontовані	шт.	Внутрішньо-управлінський облік	22	22
Кількість пам'ятників, які будуть експлуатуватись та утримуватись	шт.	Внутрішньо-управлінський облік	17	17
Кількість пристроїв напрямку руху, яка буде встановлена	шт.	Внутрішньо-управлінський облік	184	184
Кількість зупинок, які будуть очищуватись	шт.	Внутрішньо-управлінський облік	14	14
Площа, обслуговувана системою поливу з автоматичним керуванням	кв. м.	Внутрішньо-управлінський облік	1 104	1 104
Кількість одиниць зовнішніх електромереж, у яких буде замінено та відремontовано прожектори	од.	Внутрішньо-управлінський облік	24	24
Кількість проектів зміни організації дорожнього руху на території району, які будуть розроблені	шт.	Внутрішньо-управлінський облік	11	11
Площа графіті, яка буде видалена з кам'яних поверхонь	кв. м.	Внутрішньо-управлінський облік	162	162
Площа сходів, парпетних плит, підпірних стін, яка буде відремontована	м.кв.	Внутрішньо-управлінський облік	90	90
3 ефективності				
Середня вартість утримання 1 фонтану	грн.	Внутрішньо-управлінський облік	288 000	288 000
Середня вартість електроенергії	грн.	Внутрішньо-управлінський облік	9,19	9,19
Середня вартість придбання піскосоляної суміші (піску і солі)	грн.	Внутрішньо-управлінський облік	3 221,7	3 221,7
Середня вартість поточного ремонту вуличних меблів	грн.	Внутрішньо-управлінський облік	15 272,73	15 272,73
Середня вартість очищення, миття, поточного ремонту зупинки громадського транспорту	грн.	Внутрішньо-управлінський облік	24 028,8	24 028,8
Середня вартість кубометра води, необхідної для функціонування фонтанів	грн.	Внутрішньо-управлінський облік	85,54	85,54
Середня вартість утримання елементів благоустрою(квітковий годинник пл.Митна)	грн.	Внутрішньо-управлінський облік	287 040	287 040
Середня вартість фарбування 1 м кв.елементу благоустрою	грн.	Внутрішньо-управлінський облік	165,52	165,52
Середня вартість відра вставного до урни	грн.	Внутрішньо-управлінський облік	5 754,55	5 754,55
Усереднена вартість поточного ремонту туристичного вказівника	грн.	Розрахунковий показник	20 000	20 000
Усереднена вартість експлуатації та утримання 1 пам'ятника	грн.	Розрахунковий показник	33 333,33	33 333,33
Усереднена вартість встановлення одиниці пристрою напрямку руху	грн.	Розрахунковий показник	3 000	3 000
Усереднена вартість миття та очищення 1 павільйону зупинки	грн.	Розрахунковий показник	32 000	32 000
Усереднена вартість обслуговування площі системою поливу з автоматичним керуванням	грн.	Розрахунковий показник	500	500
Усереднена вартість проекту зміни організації дорожнього руху	грн.	Розрахунковий показник	8 000	8 000
Усереднена вартість видалення графіті з 1 м кв кам'яних поверхонь	грн.	Розрахунковий показник	681,82	681,82
Усереднена вартість поточного ремонту 1 м кв сходів, парпетних плит, підпірних стін	грн.	Розрахунковий показник	7 346,94	7 346,94
4 якості				
Частка обслуговуваних фонтанів до загальної потреби	відс.	Розрахунковий показник	100	100
Частка обслуговуваних вуличних меблів до загальної потреби	відс.	Розрахунковий показник	100	100
Частка електроенергії фонтану до загальної потреби	відс.	Розрахунковий показник	100	100
Частка придбання піскосуміші (піску та солі) до загальної потреби	відс.	Розрахунковий показник	100	100
Частка поточного ремонту зупинок до загальної потреби	відс.	Розрахунковий показник	100	100
Частка кубометрів води, необхідної для функціонування фонтанів до її загальної кількості	відс.	Розрахунковий показник	100	100
Частка елементів благоустрою(квітковий годинник пл.Митна), які будуть відремontовані, до загальної потреби	відс.	Розрахунковий показник	100	100
Частка площі елементів благоустрою, які будуть пофарбовані, до загальної потреби	відс.	Розрахунковий показник	100	100
Частка закуплених відер для сміття до загальної потреби	відс.	Розрахунковий показник	100	100
Частка відремontованих туристичних вказівників до їх загальної потреби	відс.	Розрахунковий показник	100	100

Частка утримуваних пам'ятників до їх загальної потреби	відс.	Розрахунковий показник	100	100
Частка кількості пристроїв напрямку руху, яка буде встановлена, до загальної потреби	відс.	Розрахунковий показник	100	100
Частка павільйонів зупинок, які будуть очищуватись, до їх загальної потреби	відс.	Розрахунковий показник	100	100
Частка обслуговуваної площі системою поливу з автоматичним керуванням, до загальної потреби	відс.	Розрахунковий показник	100	100
Частка електромереж, прожектори яких будуть замінені та відремонтовані, до загальної потреби	відс.	Розрахунковий показник	100	100
Частка розроблених проектів зміни організації дорожнього руху до загальної потреби	відс.	Розрахунковий показник	100	100
Частка площі, яка буде очищена від графіті, до загальної потреби	відс.	Розрахунковий показник	100	100
Частка площі поточного ремонту сходів, парпетних плит, підпірних стін до її загальної потреби	відс.	Розрахунковий показник	100	100
4 Забезпечення утримання об'єктів озеленення				
1 затрат				
Кількість дерев, яка потребує обрізки	шт.	Внутрішньо-управлінський облік	715	715
Площа газонів, яка потребує покосу	кв. м.	Внутрішньо-управлінський облік	1 168 254	1 168 254
Площа території, яка потребує посадки квітів	кв. м.	Внутрішньо-управлінський облік	1 178	1 178
Площа газонів, яка потребує влаштування	кв. м.	Внутрішньо-управлінський облік	258	258
2 продукту				
Кількість зелених насаджень, які будуть зрізані, шт.	шт.	Внутрішньо-управлінський облік	715	715
Площа газонів, на якій буде проведено покіс	кв. м.	Внутрішньо-управлінський облік	1 168 254	1 168 254
Площа квітників, на якій буде висаджено квіти, кущі, кв.м.	кв. м.	Внутрішньо-управлінський облік	1 178	1 178
Площа газонів, яка буде облаштована, м кв.	кв. м.	Внутрішньо-управлінський облік	258	258
3 ефективності				
Середня вартість зрізки 1 шт.зелених насаджень	грн.	Внутрішньо-управлінський облік	10 030,4	10 030,4
Усереднена вартість покосу 1 м кв	грн.	Розрахунковий показник	1,89	1,89
Усереднена вартість висадки квітів	грн.	Внутрішньо-управлінський облік	2 252,81	2 252,81
Усереднена вартість влаштування 1 м кв газону	грн.	Розрахунковий показник	428,57	428,57
4 якості				
Частка дерев, які підлягають зрізці, до загальної потреби	відс.	Розрахунковий показник	100	100
Частка площі газонів, на якій буде проведено покіс, до загальної потреби	відс.	Розрахунковий показник	100	100
Частка кількості висаджених квітів до загальної потреби	відс.	Розрахунковий показник	100	100
Частка площі обслуговуваних газонів до загальної потреби	відс.	Розрахунковий показник	100	100
5 Забезпечення утримання та облаштування дитячих та спортивних майданчиків				
1 затрат				
Площа майданчиків, яка потребує облаштування та утримання	кв. м.	Внутрішньо-управлінський облік	11 274	11 274
2 продукту				
Площа майданчиків, яка буде облаштована та утримуватись	кв. м.	Внутрішньо-управлінський облік	11 274	11 274
3 ефективності				
Усереднена вартість облаштування і утримання 1 м кв майданчика	грн.	Розрахунковий показник	106,66	106,66

4	якості					
	Частка площі майданчиків, яка потребує облаштування і утримання, до її загальної потреби	відс.	Розрахунковий показник	100		100

Голова районної адміністрації

(підпис)

Галина ГЛАДЯК

(Власне ім'я, ПРІЗВИЩЕ)

ПОГОДЖЕНО:

Управління бюджету департаменту фінансової політики ЛМР Заступник директора департаменту-начальник управління бюджету
ДФП ЛМР

Заступник директора департаменту -
начальник управління бюджету
департаменту фінансової політики



(підпис)

Ліліана РИМАР

(Власне ім'я, ПРІЗВИЩЕ)

Дата погодження

13.01.2026



М.П.