

Затверджено
Наказ Міністерства фінансів України
26 серпня 2014 року № 836
*(у редакції наказу Міністерства фінансів України
від 01 листопада 2022 року № 359)*

Звіт
про виконання паспорта бюджетної програми місцевого бюджету за 2025 рік

1.	4200000 <small>(код Програмної класифікації видатків та кредитування місцевого бюджету)</small>	Залізнична районна адміністрація Львівської міської ради <small>(найменування повсякного розпорядника коштів місцевого бюджету)</small>	04056084 <small>(код за ЄДРПОУ)</small>
2.	4210000 <small>(код Програмної класифікації видатків та кредитування місцевого бюджету)</small>	Залізнична районна адміністрація Львівської міської ради <small>(найменування відповідального виконавця)</small>	04056084 <small>(код за ЄДРПОУ)</small>
3.	4210160 <small>(код Програмної класифікації видатків та кредитування місцевого бюджету)</small>	0160 <small>(код Типової програмної класифікації видатків та кредитування місцевого бюджету)</small>	0111 <small>(код Функціональної класифікації видатків та кредитування бюджету)</small>
		Керівництво і управління у відповідній сфері у містах (місті Києві), селищах, селах, територіальних громадах <small>(найменування бюджетної програми згідно з Типовою програмною класифікацією видатків та кредитування місцевого бюджету)</small>	1356300000 <small>(код бюджету)</small>

4. Цілі державної політики, на досягнення яких спрямовано реалізацію бюджетної програми

№ з/п	Ціль державної політики
1	Виконання повноважень, делегованих Львівською міською радою на території району

5. Мета бюджетної програми

Забезпечення ефективної діяльності Залізничної районної адміністрації Львівської міської ради

6. Завдання бюджетної програми

№ з/п	Завдання
1	Забезпечення виконання наданих законодавством повноважень

7. Видатки (надані кредити з бюджету) та напрями використання бюджетних коштів за бюджетною програмою:

7.1. Аналіз розділу «Видатки (надані кредити з бюджету) та напрями використання бюджетних коштів за бюджетною програмою»

№ з/п	Напрями використання бюджетних коштів *	Затверджено у паспорті бюджетної програми			Касові видатки (надані кредити з бюджету)			В дхилення		
		загальний фонд	спеціальний фонд	усього	загальний фонд	спеціальний фонд	усього	загальний фонд	спеціальний фонд	усього
1	2	3	4	5	6	7	8	9	10	11
	Усього	27 759 200,00	5 165 000,00	32 924 200,00	27 597 858,11	4 794 637,97	32 392 496,08	-161 341,89	-370 362,03	-531 703,92
1	Забезпечення здійснення повноважень, делегованих Львівською міською радою на території району	27 759 200,00		27 759 200,00	27 597 858,11		27 597 858,11	-161 341,89		-161 341,89
2	Капітальний ремонт прибудинкової території районної адміністрації (влаштування доступності біля адміністративної будівлі)		3 050 000,00	3 050 000,00		2 754 155,26	2 754 155,26		-295 844,74	-295 844,74
3	Капітальний ремонт будівлі районної адміністрації (доступність, укріптя, заходи з енергозбереження)		2 115 000,00	2 115 000,00		2 040 482,71	2 040 482,71		-74 517,29	-74 517,29

7.2. Пояснення щодо причин відхилення обсягів касових видатків (наданих кредитів з бюджету) за напрямом використання бюджетних коштів від обсягів, затверджених у паспорті бюджетної програми**

№ з/п	Пояснення
1	2
1	Економія бюджетних коштів
2	Економія коштів виникла за результатами проведення процедури закупівлі та за рахунок коригування обсягів робіт за результатами їх виконання.
3	Економія бюджетних коштів

8. Видатки (надані кредити з бюджету) на реалізацію місцевих/регіональних програм, які виконуються в межах бюджетної програми

№ з/п	Найменування місцевої/регіональної програми	Затверджено у паспорті бюджетної програми			Касові видатки (надані кредити)			Відхилення		
		загальний фонд	спеціальний фонд	усього	загальний фонд	спеціальний фонд	усього	загальний фонд	спеціальний фонд	усього
1	2	3	4	5	6	7	8	9	10	11
1	<i>Програма соціально-економічного та культурного розвитку Львівської міської територіальної громади на 2024-2025 роки</i>		5 165 000,00	5 165 000,00		4 794 637,97	4 794 637,97		-370 362,03	-370 362,03

9. Результативні показники бюджетної програми та аналіз їх виконання:

9.1. Аналіз показників бюджетної програми

№ з/п	Показники	Одиниця виміру	Джерело інформації	Затверджено у паспорті бюджетної програми			Фактичні результативні показники, досягнуті за рахунок касових видатків (наданих кредитів з бюджету)			Відхилення		
				загальний фонд	спеціальний фонд	усього	загальний фонд	спеціальний фонд	усього	загальний фонд	спеціальний фонд	усього
1	2	3	4	5	6	7	8	9	10	11	12	13
1	затрат											
1.1	кількість штатних одиниць	од.	штатний розпис	44		44	44		44			
1.2	інші поточні видатки на утримання апарату управління, грн.	грн.	Внутрішньо-управлінський облік	3 312 900		3 312 900	3 166 559,9		3 166 559,9	-146 340,1		-146 340,1
1.3	витрати на оплату праці і нарахування на заробітну плату, грн.	грн.	Внутрішньо-управлінський облік	24 446 300		24 446 300	24 431 298,24		24 431 298,24	-15 001,76		-15 001,76
1.4	Площа прибудинкової території районної адміністрації, що потребує облаштування доступності для малобільних груп населення	м.кв.	Внутрішньо-управлінський облік		1 326,087	1 326,087		1 197,46	1 197,46		-128,627	-128,627
1.5	Кількість будівель районної адміністрації, де необхідно влаштувати доступність, укриття та заходи з енергозбереження	од.	Внутрішньо-управлінський облік		1	1		1	1			
2	продукту											
2.1	кількість підготовлених розпоряджень, наказів	од.	внутрішньо-управлінський облік	761		761	753		753	-8		-8
2.2	кількість звернень та заяв громадян	од.	внутрішньо-управлінський облік	11 278		11 278	13 709		13 709	2 431		2 431
2.3	Площа прибудинкової території районної адміністрації, де буде облаштовано доступність для малобільних груп населення	м.кв.	Внутрішньо-управлінський облік		1 326,087	1 326,087		1 197,46	1 197,46		-128,627	-128,627
2.4	Кількість будівель районної адміністрації, де буде влаштовано доступність, укриття та заходи з енергозбереження	од.	Внутрішньо-управлінський облік		1	1		1	1			
3	ефективності											
3.1	кількість розглянутих заяв та звернень на одного працівника	од.	розрахунково	256		256	312		312	56		56
3.2	кількість підготовлених розпоряджень та наказів на одного працівника	од.	розрахунково	17		17	17		17			
3.3	середні витрати на забезпечення інших поточних видатків на утримання апарату управління на 1 штатну одиницю, грн.	грн.	Внутрішньо-управлінський облік	75 293,18		75 293,18	71 967,27		71 967,27	-3 325,91		-3 325,91

3.4	середні витрати на оплату праці і нарахування на заробітну плату однієї платної одиниці, грн./од.	грн.	Внутрішньо-управлінський облік	555 597,72		555 597,72	555 256,78		555 256,78	-340,94		-340,94
3.5	Середня вартість капітального ремонту прибудинкової території для забезпечення доступності для малобільних груп населення	грн.	розрахунково		2 300	2 300		2 300	2 300			
3.6	Середня вартість капітального ремонту будівлі районної адміністрації із влаштування доступності, укриття та заходів з енергозбереження	грн.	Внутрішньо-управлінський облік		2 115 000	2 115 000		2 040 482,71	2 040 482,71		-74 517,29	-74 517,29
4	якості											
4.1	питома вага розглянутих заяв і звернень до загальної кількості	відс.	розрахунково	100		100	100		100			
4.2	Питома вага площі прибудинкової території, де проведено капітальний ремонт до її загальної потреби	відс.	розрахунково		100	100		100	100			
4.3	Питома вага будівель районної адміністрації, де буде проведено капітальний ремонт із влаштування доступності, укриття та заходів із енергозбереження до загальної потреби	відс.	розрахунково		100	100		100	100			

9.2. Пояснення щодо причин розбіжностей між фактичними та затвердженими результативними показниками**

№ з/п	Показники	Одиниця виміру	Пояснення щодо причин розбіжностей між фактичними та затвердженими результативними показниками
1	2	3	4
1	затрат		
1.4	Площа прибудинкової території районної адміністрації, що потребує облаштування доступності для малобільних груп населення	м. кв.	Відхилення виникло в результаті уточнення по факту виконаних робіт.
2	продукту		
2.2	кількість звернень та заяв громадян	од.	Зросла кількість осіб, які звертались про реєстрацію та зняття з реєстрації
3	ефективності		
3.6	Середня вартість капітального ремонту будівлі районної адміністрації із влаштування доступності, укриття та заходів з енергозбереження	грн.	Економія коштів
4	якості		

9.3. Аналіз стану виконання результативних показників

Досягнуто поставленої мети, завдання бюджетної програми виконано.

10. Узагальнений висновок про виконання бюджетної програми.

Програму виконано. Невикористані кошти повернуті до бюджету

* Зазначаються всі напрями використання бюджетних коштів, затверджені у паспорті бюджетної програми.

** Зазначаються пояснення щодо причин відхилення обсягів касових видатків (наданих кредитів з бюджету) від напрямом використання бюджетних коштів від обсягів, затверджених у паспорті бюджетної програми.

*** Зазначаються пояснення щодо причин розбіжностей між фактичними та затвердженими результативними показниками.

Голова Закарпатської районної адміністрації



(Handwritten signature in blue ink)

 (підпис)

Igor SAVKA
 (Власне ім'я, ПРІЗВИЩЕ)

Начальник відділу бухгалтерського обліку та звітності

Юлія ПАРТИКА
 (Власне ім'я, ПРІЗВИЩЕ)

Затверджено
Наказ Міністерства фінансів України
26 серпня 2014 року № 836
"у редакції наказу Міністерства фінансів України
від 01 листопада 2022 року № 359"

Звіт про виконання паспорта бюджетної програми місцевого бюджету за 2025 рік

1.	4200000 (код Програмної класифікації видатків та кредитування місцевого бюджету)	Залізнична районна адміністрація Львівської міської ради (найменування головного розпорядника коштів місцевого бюджету)			04056084 (код за ЄДРПОУ)
2.	4210000 (код Програмної класифікації видатків та кредитування місцевого бюджету)	Залізнична районна адміністрація Львівської міської ради (найменування відповідального виконавця)			04056084 (код за ЄДРПОУ)
3.	4216011 (код Програмної класифікації видатків та кредитування місцевого бюджету)	6011 (код Типової програмної класифікації видатків та кредитування місцевого бюджету)	0610 (код Функціональної класифікації видатків та кредитування бюджету)	Експлуатація та технічне обслуговування житлового фонду (найменування бюджетної програми згідно з Типовою програмною класифікацією видатків та кредитування місцевого бюджету)	1356300000 (код бюджету)

4 Цілі державної політики, на досягнення яких спрямовано реалізацію бюджетної програми

№ з/п	Ціль державної політики
1	Забезпечення якісних умов проживання мешканців міста через приведення до належного стану будинків, безаварійного функціонування інженерних мереж та підвищення якості обслуговування

5. Мета бюджетної програми
Покращення стану житлового фонду

6. Завдання бюджетної програми

№ з/п	Завдання
1	Поточний ремонт житлового фонду
2	Капітальний ремонт житлового фонду
3	Забезпечення доступності житлових приміщень осіб з інвалідністю у кріслах колісних та осіб з інвалідністю з порушенням зору 1 групи

7. Видатки (надані кредити з бюджету) та напрями використання бюджетних коштів за бюджетною програмою:

7.1. Аналіз розділу «Видатки (надані кредити з бюджету) та напрями використання бюджетних коштів за бюджетною програмою»

№ з/п	Напрями використання бюджетних коштів *	Гривень								
		Затверджено у паспорті бюджетної програми			Касові видатки (надані кредити з бюджету)			Відхилення		
		загальний фонд	спеціальний фонд	усього	загальний фонд	спеціальний фонд	усього	загальний фонд	спеціальний фонд	усього
1	2	3	4	5	6	7	8	9	10	11
	Усього	4 892 900,00	1 915 000,00	6 807 900,00	4 891 240,57	1 860 247,51	6 751 488,08	-1 659,43	-54 752,49	-56 411,92
1	Поточний ремонт каналізаційного випуску	4 892 900,00		4 892 900,00	4 891 240,57		4 891 240,57	-1 659,43		-1 659,43
2	Капітальний ремонт житлового фонду		1 761 000,00	1 761 000,00		1 709 142,74	1 709 142,74		-51 857,26	-51 857,26
3	Забезпечення доступності житлових приміщень		154 000,00	154 000,00		151 104,77	151 104,77		-2 895,23	-2 895,23

7.2. Пояснення щодо причин відхилення обсягів касових видатків (наданих кредитів з бюджету) за напрямом використання бюджетних коштів від обсягів, затверджених у паспорті бюджетної програми**

№ з/п	Пояснення
1	2
1	Відхилення утворились у зв'язку з економією коштів
2	Відхилення утворились у зв'язку з економією коштів
3	Відхилення утворились у зв'язку з економією коштів

8 Видатки (надані кредити з бюджету) на реалізацію місцевих/регіональних програм, які виконуються в межах бюджетної програми

№ з/п	Найменування місцевої/регіональної програми	гривень								
		Затверджено у паспорті бюджетної програми			Касові видатки (надані кредити)			Відхилення		
		загальний фонд	спеціальний фонд	усього	загальний фонд	спеціальний фонд	усього	загальний фонд	спеціальний фонд	усього
1	2	3	4	5	6	7	8	9	10	11
1	Програма підтримки співвласників багатоквартирних будинків, об'єднань співвласників багатоквартирних будинків, а також співвласників багатоквартирних будинків ЖБК, у проведенні невідкладного ремонту, капітального ремонту, реконструкції, ремонтно-реставраційних робіт спільного майна у багатоквартирних будинках на території Львівської міської територіальної громади на 2019-2030 роки	4 892 900,00	1 761 000,00	6 653 900,00	4 891 240,57		4 891 240,57	-1 659,43	-1 761 000,00	-1 762 659,43
2	Програма забезпечення доступності житлових приміщень осіб з інвалідністю у кріслах колісних та осіб з інвалідністю з порушенням зору 1 групи		154 000,00	154 000,00		151 104,77	151 104,77		-2 895,23	-2 895,23

9. Результативні показники бюджетної програми та аналіз їх виконання.

9.1 Аналіз показників бюджетної програми

№ з/п	Показники	Одиниця виміру	Джерело інформації	Затверджено у паспорті бюджетної програми			Фактичні результативні показники, досягнуті за рахунок касових видатків (наданих кредитів з бюджету)			Відхилення		
				загальний фонд	спеціальний фонд	усього	загальний фонд	спеціальний фонд	усього	загальний фонд	спеціальний фонд	усього
1	2	3	4	5	6	7	8	9	10	11	12	13
1	затрат											
1.1	Кількість каналізаційних випусків, які потребують поточного ремонту	од	управлінський облік	34		34	34		34			
1.2	Кількість балконів загального користування, які потребують капітального ремонту	од	Внутрішньо-управлінський облік		1	1		1	1			
1.3	Кількість індивідуальних балконів, які потребують капітального ремонту	од	титульний список		5	5		5	5			
1.4	Площа шатрокої покрівлі, яка потребує капітального ремонту	кв. м.	внутрішньо-управлінський облік		570,5	570,5		570,5	570,5			
1.5	Кількість будинків, які потребують встановлення зовнішніх пандусів	шт	титульний список		1	1		1	1			
2	продукту											
2.1	Кількість каналізаційних випусків, де буде проведено поточний ремонт	од	управлінський облік	34		34	34		34			
2.2	Кількість балконів загального користування, де буде здійснено капітальний ремонт	од	Внутрішньо-управлінський облік		1	1		1	1			

2.3	Кількість індивідуальних балконів, де буде проведено капітальний ремонт	од	управлінський облік	5	5	5	5		
2.4	Площа шатрової покрівлі, де буде проведено капітальний ремонт	кв. м	управлінський облік	570,5	570,5	570,5	570,5		
2.5	Кількість будинків, де буде встановлено зовнішній пандус	шт.	управлінський облік	1	1	1	1		
3	ефективності								
3.1	Середня вартість проведення поточного ремонту 1 каналізаційного випуску	грн.	управлінський облік	143 908,82	143 908,82	143 860,017	143 860,017	-48,803	-48,803
3.2	Середня вартість капітального ремонту 1 балкону загального користування	грн.	розрахунково	52 131	52 131	52 130,07	52 130,07	-0,93	-0,93
3.3	Середня вартість капітального ремонту 1 індивідуального балкону	грн.	управлінський облік	89 008,4	89 008,4	89 008,008	89 008,008	-0,392	-0,392
3.4	Середня вартість капітального ремонту 1 кв.м шатрової покрівлі	грн.	управлінський облік	2 215,297	2 215,297	2 124,4042	2 124,4042	-90,8928	-90,8928
3.5	Середня вартість встановлення 1 зовнішнього пандуса	грн.	управлінський облік	154 000	154 000	151 104,77	151 104,77	-2 895,23	-2 895,23
4	якості								
4.1	Частка каналізаційних випусків, де буде здійснено поточний ремонт до їх загальної потреби	відс.	розрахунково	100	100	100	100		
4.2	Питома вага балконів загального користування, де проведено капітальний ремонт до загальної потреби	відс.	розрахунково	100	100	100	100		
4.3	Питома вага індивідуальних балконів, де проведено капітальний ремонт до загальної потреби	відс.	розрахунково	100	100	100	100		
4.4	Питома вага площі шатрової покрівлі, яка буде відремонтвана до загальної потреби	відс.	розрахунково	100	100	100	100		
4.5	Питома вага пандусів, які будуть встановлені до їх загальної потреби	відс.	розрахунково	100	100	100	100		

9.2. Пояснення щодо причин розбіжностей між фактичними та затвердженими результативними показниками***

№ з/п	Показники	Одиниця виміру	Пояснення щодо причин розбіжностей між фактичними та затвердженими результативними показниками
1	2	3	4
1	затрат		
2	продукту		
3	ефективності		
3.1	Середня вартість проведення поточного ремонту 1 каналізаційного випуску	грн.	економія коштів.
3.2	Середня вартість капітального ремонту 1 балкону загального користування	грн.	економія коштів.
3.3	Середня вартість капітального ремонту 1 індивідуального балкону	грн.	економія коштів.
3.4	Середня вартість капітального ремонту 1 кв.м шатрової покрівлі	грн.	економія коштів.
3.5	Середня вартість встановлення 1 зовнішнього пандуса	грн.	економія коштів.
4	якості		

9.3. Аналіз стану виконання результативних показників

Результативні показники виконано.

10. Узагальнений висновок про виконання бюджетної програми.

Бюджетну програму виконано

* Зазначаються всі напрями використання бюджетних коштів, затверджені у паспорті бюджетної програми.

**Зазначаються пояснення щодо причин відхилення обсягів касових видатків (наданих кредитів з бюджету) за напрямом використання бюджетних коштів від обсягів, затверджених у паспорті бюджетної програми.

***Зазначаються пояснення щодо причин розбіжностей між фактичними та затвердженими результативними показниками.

Голова Залізничної районної адміністрації



(підпис)

Начальник відділу бухгалтерського обліку та звітності

(підпис)

Ігор САВКА

(Власне ім'я, ПРІЗВИЩЕ)

Юлія ПАРТИКА

(Власне ім'я, ПРІЗВИЩЕ)

Затверджено
 Наказ Міністерства фінансів України
 26 серпня 2014 року № 836
 "(у редакції наказу Міністерства фінансів України
 від 01 листопада 2022 року № 359)"

Звіт
про виконання паспорта бюджетної програми місцевого бюджету за 2025 рік

1.	4200000 (код Програмної класифікації видатків та кредитування місцевого бюджету)	Залізнична районна адміністрація Львівської міської ради (найменування головного розпорядника коштів місцевого бюджету)	04056084 (код за ЄДРПОУ)
2.	4210000 (код Програмної класифікації видатків та кредитування місцевого бюджету)	Залізнична районна адміністрація Львівської міської ради (найменування відповідального виконавця)	04056084 (код за ЄДРПОУ)
3.	4216015 (код Програмної класифікації видатків та кредитування місцевого бюджету)	6015 (код Типової програмної класифікації видатків та кредитування місцевого бюджету)	0620 (код Функціональної класифікації видатків та кредитування бюджету)
		Забезпечення надійної та безперебійної експлуатації ліфтів (найменування бюджетної програми згідно з Типовою програмною класифікацією видатків та кредитування місцевого бюджету)	1356300000 (код бюджету)

4 Цілі державної політики, на досягнення яких спрямовано реалізацію бюджетної програми

№ з/п	Ціль державної політики
1	Забезпечення надійної та безперебійної експлуатації ліфтів

5. Мета бюджетної програми
 Забезпечення надійної та безперебійної експлуатації ліфтів

6 Завдання бюджетної програми

№ з/п	Завдання
1	Забезпечення надійної та безперебійної експлуатації ліфтів

7. Видатки (надані кредити з бюджету) та напрями використання бюджетних коштів за бюджетною програмою

7.1 Аналіз розділу «Видатки (надані кредити з бюджету) та напрями використання бюджетних коштів за бюджетною програмою»

№ з/п	Напрями використання бюджетних коштів *	Затверджено у паспорті бюджетної програми			Касові видатки (надані кредити з бюджету)			Відхилення		
								гривень		
		загальний фонд	спеціальний фонд	усього	загальний фонд	спеціальний фонд	усього	загальний фонд	спеціальний фонд	усього
1	2	3	4	5	6	7	8	9	10	11
	Усього		3 000 000,00	3 000 000,00		2 960 575,49	2 960 575,49		-39 424,51	-39 424,51

1	Виконання Програми підтримки співвласників багатоквартирних будинків, об'єднань співвласників багатоквартирних будинків, а також співвласників багатоквартирних будинків ЖБК, у проведенні невідкладного ремонту, капітального ремонту, реконструкції, ремонтно-реставраційних робіт спільного майна у багатоквартирних будинках на території Львівської міської територіальної громади на 2019-2025 роки			3 000 000,00	3 000 000,00		2 960 575,49	2 960 575,49		-39 424,51	-39 424,51
---	---	--	--	--------------	--------------	--	--------------	--------------	--	------------	------------

7.2. Пояснення щодо причин відхилення обсягів касових видатків (наданих кредитів з бюджету) за напрямом використання бюджетних коштів від обсягів, затверджених у паспорті бюджетної програми**

№ з/п	Пояснення
1	2
1	Відхилення утворились у зв'язку з економією коштів.

8. Видатки (надані кредити з бюджету) на реалізацію місцевих/регіональних програм, які виконуються в межах бюджетної програми

№ з/п	Найменування місцевої/регіональної програми	Затверджено у паспорті бюджетної програми		Касові видатки (надані кредити)			Відхилення			
		загальний фонд	спеціальний фонд	усього	загальний фонд	спеціальний фонд	усього	загальний фонд	спеціальний фонд	усього
1	2	3	4	5	6	7	8	9	10	11
1	Програма підтримки співвласників багатоквартирних будинків, об'єднань співвласників багатоквартирних будинків, а також співвласників багатоквартирних будинків ЖБК, у проведенні невідкладного ремонту, капітального ремонту, реконструкції, ремонтно-реставраційних робіт спільного майна у багатоквартирних будинках на території Львівської міської територіальної громади на 2019-2025 роки		3 000 000,00	3 000 000,00		2 960 575,49	2 960 575,49		-39 424,51	-39 424,51

9. Результативні показники бюджетної програми та аналіз їх виконання:

9.1. Аналіз показників бюджетної програми

№ з/п	Показники	Одиниця виміру	Джерело інформації	Затверджено у паспорті бюджетної програми			Фактичні результативні показники, досягнуті за рахунок касових видатків (наданих кредитів з бюджету)			Відхилення		
				загальний фонд	спеціальний фонд	усього	загальний фонд	спеціальний фонд	усього	загальний фонд	спеціальний фонд	усього
1	2	3	4	5	6	7	8	9	10	11	12	13
1	затрат											
1.1	Кількість ліфтів, що потребують заміни, модернізації, капітального ремонту та диспетчеризації	шт.	Внутрішньо-управлінський облік			1	1		1			
1.2	Кількість ліфтів, що потребують капітального ремонту та заміни основних вузлів	од.	Внутрішньо-управлінський облік			6	6		6			
2	продукту											
2.1	Кількість ліфтів, де буде проведено заміну, модернізацію, капітальний ремонт та диспетчеризацію	шт.	Внутрішньо-управлінський облік			1	1		1			
2.2	Кількість ліфтів, де буде проведено капітальний ремонт та заміну основних вузлів	од.	Внутрішньо-управлінський облік			6	6		6			

3	ефективності											
3.1	Середня вартість проведення заміни, модернізації, капітального ремонту та диспетчеризації 1 од ліфта	грн.	розрахунково		2 800 000	2 800 000		2 763 018,31	2 763 018,31		-36 981,69	-36 981,69
3.2	Середня вартість капітального ремонту та заміни основних вузлів 1 ліфта	грн.	розрахунково		33 333,33	33 333,33		32 926,197	32 926,197		-407,133	-407,133
4	якості											
4.1	Питома вага ліфтів, де проведено заміну, модернізацію, капітальний ремонт та диспетчеризацію до загальної потреби	відс.	розрахунково		100	100		100	100			
4.2	Питома вага ліфтів, де проведено капітальний ремонт та заміна основних вузлів ліфта до загальної потреби	відс.	розрахунково		100	100		100	100			

9.2. Пояснення щодо причин розбіжностей між фактичними та затвердженими результативними показниками***

№ з/п	Показники	Одиниця	Пояснення щодо причин розбіжностей між фактичними та затвердженими результативними показниками
1	2	3	4
1	затрат		
2	продукту		
3	ефективності		
3.1	Середня вартість проведення заміни, модернізації, капітального ремонту та диспетчеризації 1 од ліфта	грн.	економія коштів.
3.2	Середня вартість капітального ремонту та заміни основних вузлів 1 ліфта	грн.	економія коштів.
4	якості		

9.3. Аналіз стану виконання результативних показників

Результативні показники виконано.

10. Узагальнений висновок про виконання бюджетної програми.

Бюджетну програму виконано.

* Зазначаються всі напрями використання бюджетних коштів, затверджені у паспорті бюджетної програми.

**Зазначаються пояснення щодо причин відхилення обсягів касових видатків (наданих кредитів з бюджету) за напрямом використання бюджетних коштів від обсягів, затверджених у паспорті бюджетної програми.

***Зазначаються пояснення щодо причин розбіжностей між фактичними та затвердженими результативними показниками.

Голова Залізничної районної адміністрації



Начальник відділу бухгалтерського обліку та звітності

(підпис)

(підпис)

Ігор САВКА
(Власне ім'я, ПРІЗВИЩЕ)

Юлія ПАРТИКА
(Власне ім'я, ПРІЗВИЩЕ)

Затверджено
Наказ Міністерства фінансів України
26 серпня 2014 року № 836
"у редакції наказу Міністерства фінансів України
від 01 листопада 2022 року № 359"

Звіт про виконання паспорта бюджетної програми місцевого бюджету за 2025 рік

1.	4200000 <small>(код Програмної класифікації видатків та кредитування місцевих бюджетів)</small>	Залізнична районна адміністрація Львівської міської ради <small>(найменування головного розпорядника коштів місцевого бюджету)</small>	04056084 <small>(код за ЄДРПОУ)</small>
2.	4210000 <small>(код Програмної класифікації видатків та кредитування місцевих бюджетів)</small>	Залізнична районна адміністрація Львівської міської ради <small>(найменування відповідального виконавця)</small>	04056084 <small>(код за ЄДРПОУ)</small>
3.	4216017 <small>(код Програмної класифікації видатків та кредитування місцевого бюджету)</small>	6017 <small>(код Типової програмної класифікації видатків та кредитування місцевого бюджету)</small>	0620 <small>(код Функціональної класифікації видатків та кредитування бюджету)</small>
Інша діяльність, пов'язана з експлуатацією об'єктів житлово-комунального господарства <small>(найменування бюджетної програми згідно з Типовою програмною класифікацією видатків та кредитування місцевого бюджету)</small>			1356300000 <small>(код бюджету)</small>

4. Цілі державної політики, на досягнення яких спрямовано реалізацію бюджетної програми

№ з/п	Ціль державної політики
1	Стабілізація та відновлення електропостачання споживачам

5. Мета бюджетної програми

Підтримання умов проживання мешканців

6. Завдання бюджетної програми

№ з/п	Завдання
1	Часткова і компенсація вартості закупівлі обладнання, вікон та дверей для забезпечення потреб співвласників багатоквартирних будинків Львівської міської територіальної громади під час підготовки об'єктів до опалювального сезону

7. Видатки (надані кредити з бюджету) та напрями використання бюджетних коштів за бюджетною програмою:

7.1. Аналіз розділу «Видатки (надані кредити з бюджету) та напрями використання бюджетних коштів за бюджетною програмою»

		гривень								
№ з/п	Напрями використання бюджетних коштів *	Затверджено у паспорті бюджетної програми			Касові видатки (надані кредити з бюджету)			Відхилення		
		загальний фонд	спеціальний фонд	усього	загальний фонд	спеціальний фонд	усього	загальний фонд	спеціальний фонд	усього
1	2	3	4	5	6	7	8	9	10	11
Усього		200 000,00		200 000,00	162 470,00		162 470,00	-37 530,00		-37 530,00
1	Часткова і компенсація вартості закупівлі обладнання, вікон та дверей для забезпечення потреб співвласників багатоквартирних будинків Львівської міської територіальної громади під час підготовки об'єктів до опалювального сезону	200 000,00		200 000,00	162 470,00		162 470,00	-37 530,00		-37 530,00

7.2 Пояснення щодо причин відхилення обсягів касових видатків (наданих кредитів з бюджету) за напрямом використання бюджетних коштів від обсягів, затверджених у паспорті бюджетної програми**

№ з/п	Пояснення
1	2
1	Відхилення утворились у зв'язку з економією коштів та відсутністю заяв на відшкодування

8. Видатки (надані кредити з бюджету) на реалізацію місцевих/регіональних програм, які виконуються в межах бюджетної програми

№ з/п	Найменування місцевої/регіональної програми	Затверджено у паспорті бюджетної програми			Касові видатки (надані кредити)			Відхилення		
		загальний фонд	спеціальний фонд	усього	загальний фонд	спеціальний фонд	усього	загальний фонд	спеціальний фонд	усього
1	2	3	4	5	6	7	8	9	10	11
1	Програма часткової компенсації вартості обладнання, вікон та дверей для забезпечення потреб співвласників багатоквартирних будинків Львівської міської територіальної громади під час підготовки об'єктів до опалювального сезону	200 000,00		200 000,00	162 470,00		162 470,00	-37 530,00		-37 530,00

9. Результативні показники бюджетної програми та аналіз їх виконання:

9.1. Аналіз показників бюджетної програми

№ з/п	Показники	Одиниця виміру	Джерело інформації	Затверджено у паспорті бюджетної програми			Фактичні результативні показники, досягнуті за рахунок касових видатків (наданих кредитів з бюджету)			Відхилення		
				загальний фонд	спеціальний фонд	усього	загальний фонд	спеціальний фонд	усього	загальний фонд	спеціальний фонд	усього
1	2	3	4	5	6	7	8	9	10	11	12	13
1	затрат											
1.1	Кількість акумуляторних батарей, вартість яких необхідно частково компенсувати	шт	внутрішньо-управлінський облік	5		5	5		5			
1.2	Кількість сонячних панелей, вартість яких необхідно частково компенсувати	шт	внутрішньо-управлінський облік	26		26	26		26			
1.3	Кількість гібридних інверторів, вартість яких необхідно частково компенсувати	шт	внутрішньо-управлінський облік	2		2	2		2			
2	продукту											
2.1	Кількість акумуляторних батарей, вартість яких буде частково компенсована	шт.	внутрішньо-управлінський облік	5		5	5		5			
2.2	Кількість сонячних панелей, вартість яких буде частково компенсована	шт	внутрішньо-управлінський облік	26		26	26		26			
2.3	Кількість гібридних інверторів, вартість яких буде частково компенсована	шт.	внутрішньо-управлінський облік	2		2	2		2			
3	ефективності											
3.1	Середня вартість компенсації 1 акумуляторної батареї	грн.	внутрішньо-управлінський облік	24 000		24 000	18 254		18 254	-5 746		-5 746
3.2	Середня вартість компенсації 1 сонячної панелі	грн.	внутрішньо-управлінський облік	2 307,692		2 307,692	2 200		2 200	-107,692		-107,692
3.3	Середня вартість компенсації 1 інвертора	грн.	внутрішньо-управлінський облік	10 000		10 000	7 000		7 000	-3 000		-3 000
4	якості											
4.1	Питома вага акумуляторних батарей, вартість яких буде частково компенсовано до загальної потреби	відс.	розрахунково	100		100	100		100			
4.2	Питома вага сонячних панелей, вартість яких буде частково компенсовано до загальної потреби	відс.	розрахунково	100		100	100		100			
4.3	Питома вага інверторів, вартість яких буде частково компенсовано до загальної потреби	відс.	розрахунково	100		100	100		100			

9.2 Пояснення щодо причин розбіжностей між фактичними та затвердженими результативними показниками***

№ з/п	Показники	Одиниця виміру	Пояснення щодо причин розбіжностей між фактичними та затвердженими результативними показниками
1	2	3	4
1	затрат		
2	продукту		
3	ефективності		
3.1	Середня вартість компенсації 1 акумуляторної батареї	грн.	економія коштів.
3.2	Середня вартість компенсації 1 сонячної панелі	грн.	економія коштів.
3.3	Середня вартість компенсації 1 інвертора	грн.	економія коштів.
4	якості		

9.3. Аналіз стану виконання результативних показників

Результативні показники виконано

10. Узагальнений висновок про виконання бюджетної програми.

Бюджетну програму виконано

* Зазначаються всі напрями використання бюджетних коштів, затверджені у паспорті бюджетної програми.

**Зазначаються пояснення щодо причин відхилення обсягів касових видатків (наданих кредитів з бюджету) за напрямом використання бюджетних коштів від обсягів, затверджених у паспорті бюджетної програми

***Зазначаються пояснення щодо причин розбіжностей між фактичними та затвердженими результативними показниками

Голова Залізничної районної адміністрації



Начальник відділу бухгалтерського обліку та звітності

(підпис)

(підпис)

Ігор САВКА
(Власне ім'я, ПРІЗВИЩЕ)

Юлія ПАРТИКА
(Власне ім'я, ПРІЗВИЩЕ)

Звіт
про виконання паспорту бюджетної програми місцевого бюджету за 2025 рік

1.	4200000 (код Програмної класифікації) видатків та кредитування місцевого бюджету)	Залізнична районна адміністрація Львівської міської ради (найменування головного розпорядника коштів місцевого бюджету)	04056084 (код за ЄДРПОУ)
2.	4210000 (код Програмної класифікації) видатків та кредитування місцевого бюджету)	Залізнична районна адміністрація Львівської міської ради (найменування відповідального виконавця)	04056084 (код за ЄДРПОУ)
3.	4216030 (код Програмної класифікації) видатків та кредитування місцевого бюджету)	6030 (код Типової програмної класифікації видатків та кредитування місцевого бюджету)	0620 (код Функціональної класифікації видатків та кредитування бюджету)
		Організація благоустрою населених пунктів (найменування бюджетної програми згідно з Типовою програмною класифікацією видатків та кредитування місцевого бюджету)	1356300000 (код бюджету)

4 Цілі державної політики, на досягнення яких спрямовано реалізацію бюджетної програми

№ з/п	Ціль державної політики
1	Забезпечення належного функціонування об'єктів благоустрою населених пунктів в умовах інфраструктурної життєдіяльності населення із забезпеченням його безпеки

5 Мета бюджетної програми

Благоустрій міста. Визначення основних заходів, спрямованих на благоустрій міста Львова, реалізація яких дозволить поліпшити загальний благоустрій міста. Створення умов щодо захисту і відновлення сприятливого для життєдіяльності людини довкілля. Забезпечення комфортних умов проживання населення, підвищення якості утримання об'єктів на території благоустрою, ефективності їх функціонування для задоволення потреб населення в оточуючому міському середовищі, відповідно до встановлених нормативів і стандартів

6. Завдання бюджетної програми

№ з/п	Завдання
1	Забезпечення санітарної очистки району
2	Поточне утримання об'єктів благоустрою
3	Озеленення території району
4	Утримання та облаштування дитячих та спортивних майданчиків
5	Забезпечення проведення інших видатків з благоустрою

7. Видатки (надані кредити з бюджету) та напрями використання бюджетних коштів за бюджетною програмою:

7.1. Аналіз розділу «Видатки (надані кредити з бюджету) та напрями використання бюджетних коштів за бюджетною програмою»

№ з/п	Напрями використання бюджетних коштів *	Затверджено у паспорті бюджетної програми			Касові видатки (надані кредити з бюджету)			Відхилення		
		загальний фонд	спеціальний фонд	усього	загальний фонд	спеціальний фонд	усього	загальний фонд	спеціальний фонд	усього
1	2	3	4	5	6	7	8	9	10	11
	Усього	226 315 868,87		226 315 868,87	222 842 998,13		222 842 998,13	-3 472 870,74		-3 472 870,74
1	Забезпечення проведення санітарної очистки району	78 163 744,00		78 163 744,00	78 163 744,00		78 163 744,00			
2	Поточне утримання об'єктів благоустрою	123 513 609,87		123 513 609,87	120 040 935,92		120 040 935,92	-3 472 673,95		-3 472 673,95
3	Озеленення території району	18 036 390,00		18 036 390,00	18 036 388,09		18 036 388,09	-1,91		-1,91
4	Утримання та облаштування дитячих та спортивних майданчиків	5 393 200,00		5 393 200,00	5 393 005,12		5 393 005,12	-194,88		-194,88

5	Забезпечення проведення інших видатків з благоустрою	1 208 925,00		1 208 925,00	1 208 925,00		1 208 925,00			
---	--	--------------	--	--------------	--------------	--	--------------	--	--	--

7.2 Пояснення щодо причин відхилення обсягів касових видатків (наданих кредитів з бюджету) за напрямом використання бюджетних коштів від обсягів, затверджених у паспорті бюджетної програми**

№ з/п	Пояснення
1	2
2	Економія коштів виникла за рахунок зменшення обсягів закупівлі солі технічної та коригування обсягів робіт за результатами їх виконання
3	Економія коштів
4	Економія коштів

8. Видати (надані кредити з бюджету) на реалізацію місцевих/регіональних програм, які виконуються в межах бюджетної програми

№ з/п	Найменування місцевої/регіональної програми	Затверджено у паспорті бюджетної програми			Касові видатки (надані кредити)			Відхилення		
		загальний фонд	спеціальний фонд	усього	загальний фонд	спеціальний фонд	усього	загальний фонд	спеціальний фонд	усього
1	2	3	4	5	6	7	8	9	10	11
1	Програма комплексних заходів з поточного утримання об'єктів благоустрою Львівської міської територіальної громади	214 344 026,87		214 344 026,87	210 871 351,01		210 871 351,01	-3 472 675,86		-3 472 675,86
2	Програма утримання та облаштування дитячих, дитячо-спортивних та спортивних майданчиків на території Львівської міської територіальної громади на 2022-2029 роки	5 393 200,00		5 393 200,00	5 393 005,12		5 393 005,12	-194,88		-194,88
3	Програма утримання та ремонту ґрунтових доріг загальногосподарського значення місцевого значення у Львівській міській територіальній громаді на 2025-2029 роки	6 578 642,00		6 578 642,00	6 578 642,00		6 578 642,00			

9. Результативні показники бюджетної програми та аналіз їх виконання.

9.1. Аналіз показників бюджетної програми

№ з/п	Показники	Одниця виміру	Джерело інформації	Затверджено у паспорті бюджетної програми			Фактичні результативні показники досягнуті за рахунок касових видатків (наданих кредитів з бюджету)			Відхилення		
				загальний фонд	спеціальний фонд	усього	загальний фонд	спеціальний фонд	усього	загальний фонд	спеціальний фонд	усього
1	2	3	4	5	6	7	8	9	10	11	12	13
1	затрат											
1.1	Площа території, яка потребує санітарного прибирання	кв. м.	Внутрішньо-управлінський облік	200 655 692		200 655 692	200 655 692		200 655 692			
1.2	Площа доріг, яка потребує поточного ремонту	кв. м.	Внутрішньо-управлінський облік	61 143		61 143	60 795		60 795	-348		-348
1.3	Кількість зупинок громадського транспорту, які необхідно відремонтувати, пофарбувати	од.	Внутрішньо-управлінський облік	64		64	64		64			
1.4	Площа елементів благоустрою, що потребує фарбування	кв. м.	Внутрішньо-управлінський облік	3 271		3 271	3 271		3 271			
1.5	Кількість металевих стовпців для обмеження руху, які необхідно встановити, відремонтувати та пофарбувати	шт.	Внутрішньо-управлінський облік	330		330	330		330			
1.6	Кількість необхідних миттів зупинок громадського транспорту	кількість	Внутрішньо-управлінський облік	1 152		1 152	1 152		1 152			
1.7	Протяжність дорожнього покриття, що потребує нанесення розмітки з використанням холодного пластику	кв. м.	Внутрішньо-управлінський облік	2 950		2 950	2 950		2 950			
1.8	Кількість заходів, які потребують виконання згідно рішень міської комісії з безпеки дорожнього руху	шт.	Внутрішньо-управлінський облік	30		30	30		30			
1.9	Протяжність дорожнього покриття, що потребує нанесення розмітки з використанням акрилової фарби	кв. м.	Внутрішньо-управлінський облік	4 350		4 350	4 350		4 350			
1.10	Кількість дорожніх знаків, які потребують встановлення, ремонту та утримання	шт.	Внутрішньо-управлінський облік	1 337		1 337	1 337		1 337			

1.11	Кількість солі технічної, яку необхідно придбати	тонн	Внутрішньо-управлінський облік	3 351	3 351	2 378	2 378	-973	-973
1.12	Протяжність міських мереж зливної каналізації, що потребують очищення	м	Внутрішньо-управлінський облік	1 000	1 000	1 000	1 000		
1.13	Кількість мереж дощової каналізації, які потребують поточного ремонту	шт	Внутрішньо-управлінський облік	1	1	1	1		
1.14	Кількість лавок які потребують ремонту	шт	Внутрішньо-управлінський облік	169	169	169	169		
1.15	Кількість шляхопроводів які потребують поточного ремонту	шт.	Внутрішньо-управлінський облік	1	1	1	1		
1.16	Кількість дощоприймачів, які необхідно почистити	шт	Внутрішньо-управлінський облік	1 425	1 425	1 425	1 425		
1.17	Кількість пеньків, які необхідно подрібнити	од	Внутрішньо-	263	263	263	263		
1.18	Кількість аварійних дерев, яка потребує зрізки	шт	Внутрішньо-управлінський облік	414	414	414	414		
1.19	Площа газонів, яка потребує влаштування	кв м	Внутрішньо-управлінський облік	9 036	9 036	9 036	9 036		
1.20	Кількість дерев яка потребує формування	шт	Внутрішньо-управлінський облік	1 057	1 057	1 057	1 057		
1.21	Кількість водойм, яка потребує дезінфекції та очистки	од	Внутрішньо-управлінський облік	2	2	2	2		
1.22	Площа газонів, яка потребує покосу	кв м.	Внутрішньо-управлінський облік	2 183 004	2 183 004	2 183 004	2 183 004		
1.23	Кількість зелених насаджень, які потребують утримання та догляду	шт	Внутрішньо-управлінський облік	2 530	2 530	2 530	2 530		
1.24	Площа квітників, що знаходиться на обслуговуванні	м.кв	Внутрішньо-	1 938	1 938	1 938	1 938		
1.25	Кількість дитячої та спортивних майданчиків, які потребують утримання та облаштування	од	Внутрішньо-управлінський облік	157	157	157	157		
1.26	Кількість фонтанів, які потребують поточного ремонту, очищення та обслуговування	од	Внутрішньо-управлінський облік	3	3	3	3		
1.27	Кількість пам'яток, які потребують ремонту та очищення	од	Внутрішньо-управлінський облік	1	1	1	1		
1.28	Кількість дощоприймачів, які необхідно відремонтувати	шт	Внутрішньо-управлінський облік	12	12	12	12		
1.29	Площа ґрунтових доріг, яка потребує утримання та ремонту	м кв	Внутрішньо-управлінський облік	21 929	21 929	21 929	21 929		
1.30	Кількість обладнання на громадських просторах, яке потребує ремонту та утримання	од	Внутрішньо-управлінський облік	4	4	4	4		
1.31	Площа турнікетної огорожі, яка потребує монтажу та ремонту	кв м	Внутрішньо-управлінський облік	71	71	71	71		
1.32	Кількість контейнерів для зберігання пісокосуміші, які необхідно придбати	шт	Внутрішньо-управлінський облік	26	26	26	26		
1.33	Кількість лавок, які необхідно придбати	шт	Внутрішньо-управлінський облік	4	4	4	4		
2	продукту								
2.1	площа території, де буде проводитися ручне прибирання	кв м	Внутрішньо-управлінський облік	141 378 742	141 378 742	141 378 742	141 378 742		
2.2	площа території, де буде проводитися механізоване прибирання	кв м	Внутрішньо-управлінський облік	59 276 950	59 276 950	59 276 950	59 276 950		
2.3	Площа доріг на якій планується виконати поточний ремонт	кв м	Внутрішньо-управлінський облік	61 143	61 143	60 795	60 795	-348	-348
2.4	Кількість дорожніх знаків, які будуть встановлені, відремонтовані та буде виконано роботи з їх утримання	шт	Внутрішньо-управлінський облік	1 337	1 337	1 337	1 337		
2.5	Протяжність дорожньої розмітки з використанням холодного пластика, яка буде нанесена	кв м	Внутрішньо-управлінський облік	2 950	2 950	2 950	2 950		
2.6	Протяжність дорожньої розмітки з використанням акрилової фарби, яка буде нанесена	кв м	Внутрішньо-управлінський облік	4 350	4 350	4 350	4 350		
2.7	Площа фарбування елементів благоустрою	кв м.	Внутрішньо-управлінський облік	3 271	3 271	3 271	3 271		
2.8	Кількість солі технічної, яка буде придбана	тонн	Внутрішньо-управлінський облік	3 351	3 351	2 378	2 378	-973	-973
2.9	Протяжність міських мереж зливної каналізації, що буде очищена	м	Внутрішньо-управлінський облік	1 000	1 000	1 000	1 000		

2.10	Кількість мереж дощової каналізації, де буде проведено поточний ремонт	шт.	Внутрішньо-управлінський облік	1	1	1	1		
2.11	Кількість заходів, які будуть виконані згідно рішень міської комісії з Безпеки дорожнього руху	шт.	Внутрішньо-управлінський облік	30	30	30	30		
2.12	Кількість миттів зупинок громадського транспорту, які будуть проведені	кількість	Внутрішньо-управлінський облік	1 152	1 152	1 152	1 152		
2.13	кількість зупинок громадського транспорту, що будуть відремонтовані та пофарбовані	шт.	Внутрішньо-управлінський облік	64	64	64	64		
2.14	Кількість лавок, що буде встановлена та відремонтована	шт.	Внутрішньо-управлінський облік	169	169	169	169		
2.15	Кількість шляхопроводів, де буде проведено поточний ремонт	шт.	Внутрішньо-управлінський облік	1	1	1	1		
2.16	Кількість дощоприймачів, які планується почистити	шт.	Внутрішньо-управлінський облік	1 425	1 425	1 425	1 425		
2.17	Кількість металевих стовпців для обмеження руху які будуть встановлені, відремонтовані та пофарбовані	шт.	Внутрішньо-управлінський облік	330	330	330	330		
2.18	Площа газонів, на якій буде проведено покіс	кв. м.	Внутрішньо-управлінський облік	2 183 004	2 183 004	2 183 004	2 183 004		
2.19	Кількість зелених насаджень, які будуть зрізані	шт.	Внутрішньо-управлінський облік	414	414	414	414		
2.20	Площа газонів, яка буде облаштована	кв. м.	Внутрішньо-управлінський облік	9 036	9 036	9 036	9 036		
2.21	Кількість дерев, де буде проведена формовочна обрізка	шт.	Внутрішньо-управлінський облік	1 057	1 057	1 057	1 057		
2.22	Кількість водойм, де буде проведена дезінфекція та очистка	од.	Внутрішньо-управлінський облік	2	2	2	2		
2.23	Кількість пеньків, які будуть подрібнені	од.	Внутрішньо-управлінський облік	263	263	263	263		
2.24	Площа квітників, де буде висаджено розсаду та послуги по догляду	м. кв.	Внутрішньо-управлінський облік	1 938	1 938	1 938	1 938		
2.25	Кількість зелених насаджень, за якими буде здійснюватись догляд	шт.	Внутрішньо-управлінський облік	2 530	2 530	2 530	2 530		
2.26	Кількість дитячих та спортивних майданчиків, на яких буде виконано роботи з утримання та облаштування	од.	Внутрішньо-управлінський облік	157	157	157	157		
2.27	Кількість фонтанів, які будуть відремонтовані та очищені	од.	Внутрішньо-управлінський облік	3	3	3	3		
2.28	Кількість пам'ятників, які будуть відремонтовані та очищені	од.	Внутрішньо-управлінський облік	1	1	1	1		
2.29	Кількість дощоприймачів, які будуть відремонтовані	шт.	Внутрішньо-управлінський облік	12	12	12	12		
2.30	Площа ґрунтових доріг, на якій планується виконати роботи з утримання та ремонту	м. кв.	Внутрішньо-управлінський облік	21 929	21 929	21 929	21 929		
2.31	Кількість обладнання на громадських просторах, яке буде відремонтовано	од.	Внутрішньо-управлінський облік	4	4	4	4		
2.32	Площа турнікетної огорожі, на якій планується виконати монтаж та ремонт	кв. м.	Внутрішньо-управлінський облік	71	71	71	71		
2.33	Кількість контейнерів для зберігання пісокосміші, які будуть придбані	шт.	Внутрішньо-управлінський облік	26	26	26	26		
2.34	Кількість придбаних лавок	шт.	Внутрішньо-управлінський облік	4	4	4	4		
3	ефективності								
3.1	середня вартість ручного санітарного прибирання	грн.	Внутрішньо-управлінський облік	0,360	0,360	0,360	0,360		
3.2	середня вартість механізованого санітарного прибирання	грн.	Внутрішньо-управлінський облік	0,460	0,460	0,460	0,460		
3.3	Середня вартість встановлення, ремонту та фарбування металевих стовпців	грн.	Внутрішньо-управлінський облік	1 050	1 050	1 050	1 050		
3.4	Середня вартість 1 миття зупинки громадського транспорту	грн.	Внутрішньо-управлінський облік	1 024	1 024	1 024	1 024		
3.5	Середня вартість заходів згідно рішень міської комісії з безпеки дорожнього руху 1 од.	грн.	Внутрішньо-управлінський облік	19 999	19 999	19 999	19 999		
3.6	Середня вартість поточного ремонту 1 м. кв. доріг	грн.	Внутрішньо-управлінський облік	1 400	1 400	1 400	1 400		

3.7	Середня вартість встановлення, ремонту та утримання дорожніх знаків	грн.	Внутрішньо-управлінський облік	1 634	1 634	1 634	1 634		
3.8	Середня вартість нанесення дорожньої розмітки з використанням холодного пластику	грн.	Внутрішньо-управлінський облік	900	900	900	900		
3.9	Середня вартість нанесення дорожньої розмітки з використанням акрилової фарби	грн.	Внутрішньо-управлінський облік	300	300	300	300		
3.10	Середня вартість солі технічної	грн.	Внутрішньо-управлінський облік	2 950	2 950	2 901,53	2 901,53	-48,47	-48,47
3.11	Середня вартість очищення зливної каналізації	грн.	Внутрішньо-управлінський облік	1 260	1 260	1 260	1 260		
3.12	Середня вартість поточного ремонту дощової каналізаційної мережі	грн.	Внутрішньо-управлінський облік	67 915	67 915	67 915	67 915		
3.13	Середня вартість встановлення та ремонту лавки	грн.	Внутрішньо-управлінський облік	2 922	2 922	2 922	2 922		
3.14	Середня вартість поточного ремонту та фарбування зупинки громадського транспорту	грн.	Внутрішньо-управлінський облік	4 928	4 928	4 928	4 928		
3.15	Середня вартість ремонту шляхопроводу	грн.	Внутрішньо-управлінський облік	8 808 480	8 808 480	8 808 480	8 808 480		
3.16	Середня вартість очистки 1 од дощоприймача	грн.	Внутрішньо-управлінський облік	387	387	387	387		
3.17	Середня вартість подрібнення 1 пенька	грн.	Внутрішньо-управлінський облік	2 490	2 490	2 490	2 490		
3.18	Середня вартість покосу газонів	грн.	Внутрішньо-управлінський облік	1,89	1,89	1,89	1,89		
3.19	Середня вартість зрізки 1 шт зелених насаджень	грн.	Внутрішньо-управлінський облік	6 000	6 000	6 000	6 000		
3.20	Середня вартість влаштування 1 м кв газону	грн.	Внутрішньо-управлінський облік	350	350	350	350		
3.21	Середня вартість формовочної обрізки дерев	грн.	Внутрішньо-управлінський облік	4 503	4 503	4 503	4 503		
3.22	Середня вартість дезінфекції та очистки водоєм	грн.	Внутрішньо-управлінський облік	2 484	2 484	2 484	2 484		
3.23	Середня вартість утримання та облаштування 1 дитячого та спортивного майданчика	грн.	Внутрішньо-управлінський облік	34 351,59	34 351,59	34 350,35	34 350,35	-1,24	-1,24
3.24	Середня вартість обслуговування 1 кв м квітників	грн.	Внутрішньо-управлінський облік	750	750	750	750		
3.25	Середні витрати на поточний ремонт, очищення та обслуговування 1 од фонтану	грн.	Внутрішньо-управлінський облік	305 314	305 314	305 314	305 314		
3.26	Середня вартість утримання та догляду за 1 од зелених насаджень	грн.	Внутрішньо-управлінський облік	550	550	550	550		
3.27	Середня вартість фарбування 1 м кв елементів благоустрою	грн.	Внутрішньо-управлінський облік	220	220	220	220		
3.28	Середня вартість утримання 1 од пам'ятника	грн.	управлінський облік	12 062	12 062	12 062	12 062		
3.29	Середня вартість ремонту 1 од дощоприймача	грн.	Внутрішньо-управлінський облік	63 243	63 243	63 243	63 243		
3.30	Середня вартість утримання та ремонту одного м кв ґрунтової дороги	грн.	Внутрішньо-управлінський облік	300	300	300	300		
3.31	Середня вартість ремонту та утримання обладнання	грн.	Внутрішньо-управлінський облік	70 230	70 230	70 230	70 230		
3.32	Середня вартість контейнера	грн.	Внутрішньо-управлінський облік	3 210	3 210	3 210	3 210		
3.33	Середня вартість придбання 1 лавки	грн.	Внутрішньо-управлінський облік	23 600	23 600	23 600	23 600		
3.34	Середня вартість монтажу, ремонту турнікетної огорожі	грн.	Внутрішньо-управлінський облік	352	352	352	352		
4	якості								
4.1	Частка прибраної(механізоване) території до загальної потреби	відс.	розрахунково	100	100	100	100		
4.2	Частка прибраної(ручне) території до загальної потреби	відс.	розрахунково	100	100	100	100		
4.3	Питома вага площі доріг, де буде проведено поточний ремонт до загальної площі, що потребувала ремонту	відс.	розрахунково	100	100	100	100		
4.4	Питома вага дорожніх знаків, які будуть встановлені, відремонтовані до загальної потреби	відс.	розрахунково	100	100	100	100		

4.5	Питома вага дорожньої розмітки, яка буде нанесена з використанням холодного пластику до загальної потреби	відс.	розрахунково	100	100	100	100	100				
4.6	Питома вага дорожньої розмітки, яка буде нанесена з використанням фарби до загальної потреби	відс.	розрахунково	100	100	100	100	100				
4.7	Питома вага придбаній солі технічної до загальної потреби	відс.	розрахунково	100	100	100	100	100				
4.8	Питома вага міських мереж зливної каналізації, що буде очищена до загальної кількості	відс.	розрахунково	100	100	100	100	100				
4.9	Питома вага відремонтованих мереж дощової каналізації до загальної потреби	відс.	розрахунково	100	100	100	100	100				
4.10	Питома вага помитих зупинок громадського транспорту до загальної потреби	відс.	розрахунково	100	100	100	100	100				
4.11	Питома вага виконаних заходів згідно рішень міської комісії з безпеки дорожнього руху до загальної потреби	відс.	розрахунково	100	100	100	100	100				
4.12	Питома вага встановлених та відремонтованих лавок до загальної потреби	відс.	розрахунково	100	100	100	100	100				
4.13	Питома вага шляхопроводів, на яких буде проводитись ремонт до загальної потреби	відс.	розрахунково	100	100	100	100	100				
4.14	Питома вага очищених дощоприймачів до загальної кількості, що потребувала очищення	відс.	розрахунково	100	100	100	100	100				
4.15	Питома вага відремонтованих та пофарбованих зупинок громадського транспорту до загальної потреби	відс.	розрахунково	100	100	100	100	100				
4.16	Питома вага металевих стовпців, які будуть встановлені, відремонтовані та пофарбовані до загальної потреби	відс.	розрахунково	100	100	100	100	100				
4.17	Питома вага дерев на яких буде проведена формовочна обрізка до загальної потреби	відс.	розрахунково	100	100	100	100	100				
4.18	Питома вага водойм, де буде проведена дезінфекція та очистка до загальної потреби	відс.	розрахунково	100	100	100	100	100				
4.19	Частка площі обслуговуваних газонів до загальної потреби	відс.	розрахунково	100	100	100	100	100				
4.20	Частка дерев, які підлягають зрізці до загальної потреби	відс.	розрахунково	100	100	100	100	100				
4.21	Частка газонів, які підлягають влаштуванню, до загальної потреби	відс.	розрахунково	100	100	100	100	100				
4.22	Питома вага подрібнених пеньків до загальної потреби	відс.	розрахунково	100	100	100	100	100				
4.23	Питома вага дитячих та спортивних майданчиків, які будуть відремонтовані та прибрані до загальної потреби	відс.	розрахунково	100	100	100	100	100				
4.24	Питома вага відремонтованих очищених фонтанів до загальної потреби	відс.	розрахунково	100	100	100	100	100				
4.25	Питома вага утримання та догляду за 1 од. зелених насаджень до загальної потреби	відс.	розрахунково	100	100	100	100	100				
4.26	Частка обслуговуваних квітників до загальної потреби	відс.	розрахунково	100	100	100	100	100				
4.27	Питома вага площі пофарбованих елементів благоустрою до площі, що потребувала фарбування	відс.	розрахунково	100	100	100	100	100				
4.28	Питома вага відремонтованих очищених пам'ятників до загальної потреби	відс.	розрахунково	100	100	100	100	100				
4.29	Питома вага відремонтованих дощоприймачів до загальної кількості	відс.	розрахунково	100	100	100	100	100				
4.30	Питома вага площі ґрунтових доріг, де буде проведено роботи з утримання та ремонту до загальної площі, що потребувала утримання та ремонту	відс.	розрахунково	100	100	100	100	100				
4.31	Питома вага відремонтованого обладнання на громадських просторах до загальної потреби	відс.	розрахунково	100	100	100	100	100				
4.32	Питома вага придбаних контейнерів до загальної потреби	відс.	розрахунково	100	100	100	100	100				
4.33	Питома вага придбаних лавок до загальної потреби	відс.	розрахунково	100	100	100	100	100				
4.34	Питома вага огорожі, на якій планується монтаж, ремонт до загальної потреби	відс.	розрахунково	100	100	100	100	100				

9.2. Пояснення щодо причин розбіжностей між фактичними та затвердженими результативними показниками***

№ з/п	Показники	Одиниця виміру	Пояснення щодо причин розбіжностей між фактичними та затвердженими результативними показниками
1	2	3	4

1	затрат		
1.2	Площа доріг, яка потребує поточного ремонту	кв м	Відхилення виникло в результаті уточнення по факту виконаних робіт
1.11	Кількість солі технічної, яку необхідно придбати	тонн	Відхилення виникло в результаті уточнення по факту закупівлі.
2	продукту		
2.3	Площа доріг на якій планується виконати поточний ремонт	кв м	Відхилення виникло в результаті уточнення по факту виконаних робіт
2.8	Кількість солі технічної, яка буде придбана	тонн	Відхилення виникло в результаті уточнення по факту закупівлі.
3	афективності		
3.10	Середня вартість солі технічної	грн	Економія коштів
3.23	Середня вартість утримання та облаштування 1 дитячого та спортивного майданчика	грн	Економія коштів
4	якості		

9.3. Аналіз стану виконання результативних показників

Досягнуто поставленої мети, завдання бюджетної програми виконано.

10. Узагальнений висновок про виконання бюджетної програми.

Програму виконано. Невикористані кошти повернуті до бюджету.

* Зазначаються всі напрями використання бюджетних коштів, затверджені у паспорті бюджетної програми.

**Зазначаються пояснення щодо причин відхилення обсягів касових видатків (наданих кредитів з бюджету) за напрямом використання бюджетних коштів від обсягів, затверджених у паспорті бюджетної програми

***Зазначаються пояснення щодо причин розбіжностей між фактичними та затвердженими результативними показниками.

Голова Залізничної районної адміністрації



Начальник відділу бухгалтерського обліку та звітності

(підпис)

(підпис)

Ігор САВКА
(Власне ім'я, ПРІЗВИЩЕ)

Юлія ПАРТИКА
(Власне ім'я, ПРІЗВИЩЕ)

Затверджено
 Наказ Міністерства фінансів України
 26 серпня 2014 року № 836
 "(у редакції наказу Міністерства фінансів України
 від 01 листопада 2022 року № 359)"

Звіт про виконання паспорта бюджетної програми місцевого бюджету за 2025 рік

1.	4200000 <small>(код Програмної класифікації видатків та кредитування місцевого бюджету)</small>	Залізнична районна адміністрація Львівської міської ради <small>(найменування головного розпорядника коштів місцевого бюджету)</small>	04056084 <small>(код за ЄДРПОУ)</small>
2.	4210000 <small>(код Програмної класифікації видатків та кредитування місцевого бюджету)</small>	Залізнична районна адміністрація Львівської міської ради <small>(найменування відповідального виконавця)</small>	04056084 <small>(код за ЄДРПОУ)</small>
3.	4216090 <small>(код Програмної класифікації видатків та кредитування місцевого бюджету)</small>	6090 <small>(код Типової програмної класифікації видатків та кредитування місцевого бюджету)</small>	0640 <small>(код Функціональної класифікації видатків та кредитування бюджету)</small>
		Інша діяльність у сфері житлово-комунального господарства <small>(найменування бюджетної програми згідно з Типовою програмною класифікацією видатків та кредитування місцевого бюджету)</small>	1356300000 <small>(код бюджету)</small>

4. Цілі державної політики, на досягнення яких спрямовано реалізацію бюджетної програми

№ з/п	Ціль державної політики
1	Формування зовнішнього вигляду міста, придання йому естетично привабливого вигляду, покращення умов проживання мешканців, покращення екологічного стану та забезпечення безпеки життєдіяльності населення
2	Забезпечення видатків на виконання рішень суду
3	Стимулювання та популяризація професії двірника/прибиральника

5. Мета бюджетної програми

Усунення порушень щодо неправомірного встановлення і розміщення технічних елементів (пристроїв) на фасадах житлових будинків. Проведення виплат на виконання рішень суду. Стимулювання та популяризація професії двірника/прибиральника.

6. Завдання бюджетної програми

№ з/п	Завдання
1	Впорядкування розміщення технічних елементів (пристроїв) на фасадах та зовнішніх частинах будинків і споруд на території Львівської міської територіальної громади
2	Видатки на виконання рішень судів
3	Стимулювання та популяризація професії двірника/прибиральника

7. Видатки (надані кредити з бюджету) та напрями використання бюджетних коштів за бюджетною програмою:

7.1. Аналіз розділу «Видатки (надані кредити з бюджету) та напрями використання бюджетних коштів за бюджетною програмою»

№ з/п	Напрями використання бюджетних коштів *	гривень								
		Затверджено у паспорті бюджетної програми			Касові видатки (надані кредити з бюджету)			Відхилення		
		загальний фонд	спеціальний фонд	усього	загальний фонд	спеціальний фонд	усього	загальний фонд	спеціальний фонд	усього
1	2	3	4	5	6	7	8	9	10	11
	Усього	1 454 759,43		1 454 759,43	1 403 927,14		1 403 927,14	-50 832,29		-50 832,29
1	Усунення порушень щодо неправомірного встановлення і розміщення технічних елементів (пристроїв) на фасадах будинків	47 900,00		47 900,00	47 900,00		47 900,00			
2	Видатки на виконання рішень судів	793 559,43		793 559,43	793 559,43		793 559,43			

3	Стимулювання та популяризація професії двірника/прибиральника	613 300,00		613 300,00	562 467,71		562 467,71	-50 832,29		-50 832,29
---	---	------------	--	------------	------------	--	------------	------------	--	------------

7.2. Пояснення щодо причин відхилення обсягів касових видатків (наданих кредитів з бюджету) за напрямом використання бюджетних коштів від обсягів, затверджених у паспорті бюджетної програми**

№ з/п	Пояснення
1	2
3	Премії двірникам виплачено в повному обсязі, згідно розпоряджень Залізничної ПА від 09.12.2025 №561, від 19.12.2025 №592, від 23.12.2025 №598

8. Видатки (надані кредити з бюджету) на реалізацію місцевих/регіональних програм, які виконуються в межах бюджетної програми

№ з/п	Найменування місцевої/регіональної програми	гривень								
		Затверджено у паспорті бюджетної програми			Касові видатки (надані кредити)			Відхилення		
		загальний фонд	спеціальний фонд	усього	загальний фонд	спеціальний фонд	усього	загальний фонд	спеціальний фонд	усього
1	2	3	4	5	6	7	8	9	10	11
1	Програма комплексних заходів з поточного утримання об'єктів благоустрою Львівської міської територіальної громади	47 900,00		47 900,00	47 900,00		47 900,00			
2	Програма стимулювання та популяризації професії двірника/прибиральника на 2025-2026 роки	613 300,00		613 300,00	562 467,71		562 467,71	-50 832,29		-50 832,29

9. Результативні показники бюджетної програми та аналіз їх виконання:

9.1. Аналіз показників бюджетної програми

№ з/п	Показники	Одиниця виміру	Джерело інформації	Затверджено у паспорті бюджетної програми			Фактичні результативні показники, досягнуті за рахунок касових видатків (наданих кредитів з бюджету)			Відхилення		
				загальний фонд	спеціальний фонд	усього	загальний фонд	спеціальний фонд	усього	загальний фонд	спеціальний фонд	усього
1	2	3	4	5	6	7	8	9	10	11	12	13
1	затрат											
1.1	Кількість технічних елементів (пристроїв), які планується демонтувати з фасадів житлових будинків	шт.	Внутрішньо-управлінський облік	18		18	18		18			
1.2	Кількість рішень судів, які необхідно виконати	од.	внутрішньо-управлінський облік	3		3	3		3			
1.3	Кількість двірників/прибиральників, яким необхідно виплатити грошову винагороду	осіб	Внутрішньоуправлінський облік	90		90	82		82	-8		-8
1.4	Кількість двірників, яким необхідно виплатити премію за стаж роботи в комунальній сфері 45 та більше років	осіб	Внутрішньоуправлінський облік	3		3	3		3			
2	продукту											
2.1	Кількість технічних елементів (пристроїв), які будуть демонтовані з фасадів житлових будинків	шт.	Внутрішньо-управлінський облік	18		18	18		18			
2.2	Кількість рішень судів, які буде виконано	од.	внутрішньо-управлінський облік	3		3	3		3			
2.3	Кількість двірників/прибиральників, яким буде виплачено грошову винагороду	осіб	Внутрішньоуправлінський облік	90		90	82		82	-8		-8
2.4	Кількість двірників, яким буде виплачено премію за стаж роботи в комунальній сфері 45 та більше років	осіб	Внутрішньоуправлінський облік	3		3	3		3			
3	ефективності											
3.1	Вартість зняття 1 технічного елементу (пристрою) з фасаду житлового будинку	грн.	розрахунково	2 661,11		2 661,11	2 661,11		2 661,11			
3.2	Затрати на виконання рішень судів	грн.	внутрішньо-управлінський облік	264 519,81		264 519,81	264 519,81		264 519,81			
3.3	Грошова винагорода (з врахуванням податків та зборів)	грн.	розрахунково	6 493,51		6 493,51	6 493,51		6 493,51			
3.4	Розмір премії двірникам за стаж роботи в комунальній сфері 45 та більше років	грн.	розрахунково	10 000		10 000	10 000		10 000			

4	якості											
4.1	Питома вага демонтованих технічних елементів (пристроїв) з фасадів житлових будинків до загальної потреби	відс.	розрахунково	100	100	100		100				
4.2	Питома вага виконаних рішень судів до загальної потреби	відс.	розрахунково	100	100	100		100				
4.3	Питома вага двірників/прибиральників, яким буде виплачено грошову винагороду до загальної потреби	відс.	розрахунково	100	100	100		100				
4.4	Питома вага двірників/прибиральників, що мають стаж роботи в комунальній сфері 45 та більше років, яким буде виплачено грошову винагороду до загальної потреби	відс.	розрахунково	100	100	100		100				

9.2. Пояснення щодо причин розбіжностей між фактичними та затвердженими результативними показниками***

№ з/п	Показники	Одиниця виміру	Пояснення щодо причин розбіжностей між фактичними та затвердженими результативними показниками
1	2	3	4
1	затрат		
1.3	Кількість двірників/прибиральників, яким необхідно виплатити грошову винагороду	осіб	Премії двірникам виплачено в повному обсязі, згідно розпоряджень Залізничної ПА від 09.12.2025 №561, від 19.12.2025 №592, від 23.12.2025 №598
2	продукту		
2.3	Кількість двірників/прибиральників, яким буде виплачено грошову винагороду	осіб	Премії двірникам виплачено в повному обсязі, згідно розпоряджень Залізничної ПА від 09.12.2025 №561, від 19.12.2025 №592, від 23.12.2025 №598
3	ефективності		
4	якості		

9.3. Аналіз стану виконання результативних показників

Результативні показники виконано

10. Узагальнений висновок про виконання бюджетної програми.

Бюджетну програму виконано.

* Зазначаються всі напрями використання бюджетних коштів, затверджені у паспорті бюджетної програми.

**Зазначаються пояснення щодо причин відхилення обсягів касових видатків (наданих кредитів з бюджету) за напрямом використання бюджетних коштів від обсягів, затверджених у паспорті бюджетної програми.

***Зазначаються пояснення щодо причин розбіжностей між фактичними та затвердженими результативними показниками

Голова Залізничної районної адміністрації

Начальник відділу бухгалтерського обліку та звітності



(підпис)

(підпис)

Ігор САВКА
(Власне ім'я, ПРІЗВИЩЕ)

Юлія ПАРТИКА
(Власне ім'я, ПРІЗВИЩЕ)

Затверджено
Наказ Міністерства фінансів України
26 серпня 2014 року № 836
"(у редакції наказу Міністерства фінансів України
від 01 листопада 2022 року № 359)"

Звіт
про виконання паспорта бюджетної програми місцевого бюджету за 2025 рік

1	4200000 (код Програмної класифікації видатків та кредитування місцевого бюджету)	Залізнична районна адміністрація Львівської міської ради (найменування головного розпорядника коштів місцевого бюджету)	04056084 (код за ЄДРПОУ)
2	4210000 (код Програмної класифікації видатків та кредитування місцевого бюджету)	Залізнична районна адміністрація ЛМР (найменування відповідального виконавця)	04056084 (код за ЄДРПОУ)
3	4216092 (код Програмної класифікації видатків та кредитування місцевого бюджету)	6092 (код Типової програмної класифікації видатків та кредитування місцевого бюджету)	0610 (код Функціональної класифікації видатків та кредитування бюджету)
		Реалізація проєктів (заходів) з відновлення об'єктів житлового фонду, пошкоджених / знищених внаслідок збройної агресії, за рахунок коштів місцевих бюджетів (найменування бюджетної програми згідно з Типовою програмною класифікацією видатків та кредитування місцевого бюджету)	1356300000 (код бюджету)

4 Цілі державної політики, на досягнення яких спрямовано реалізацію бюджетної програми

№ з/п	Ціль державної політики
1	Реалізація проєктів (заходів) з відновлення об'єктів житлового фонду, пошкоджених / знищених внаслідок збройної агресії, за рахунок коштів місцевих бюджетів

5 Мета бюджетної програми

Ліквідація наслідків ракетного удару країни-агресора російської федерації по житлових будинках, навчальних закладах освіти та культури міста Львова 4 вересня 2024 року

6. Завдання бюджетної програми

№ з/п	Завдання
1	
2	Проведення ліквідації наслідків ракетного удару країни-агресора російської федерації по житлових будинках, навчальних закладах освіти та культури міста Львова 4 вересня 2024 року

7. Видатки (надані кредити з бюджету) та напрями використання бюджетних коштів за бюджетною програмою:

7.1 Аналіз розділу «Видатки (надані кредити з бюджету) та напрями використання бюджетних коштів за бюджетною програмою»

№ з/п	Напрями використання бюджетних коштів *	Затверджено у паспорті бюджетної програми			Касові видатки (надані кредити з бюджету)			Відхилення		
		загальний фонд	спеціальний фонд	усього	загальний фонд	спеціальний фонд	усього	загальний фонд	спеціальний фонд	усього
1	2	3	4	5	6	7	8	9	10	11
	Усього		3 820 000,00	3 820 000,00		3 709 829,11	3 709 829,11		-110 170,89	-110 170,89
1	Забезпечення проведення ліквідації наслідків ракетного удару країни-агресора російської федерації по житлових будинках, навчальних закладах освіти та культури міста Львова 4 вересня 2024 року		3 820 000,00	3 820 000,00		3 709 829,11	3 709 829,11		-110 170,89	-110 170,89

7.2 Пояснення щодо причин відхилення обсягів касових видатків (наданих кредитів з бюджету) за напрямом використання бюджетних коштів від обсягів, затверджених у паспорті бюджетної програми**

№ з/п	Пояснення
1	2
1	Відхилення утворились у зв'язку з економією коштів

8. Видатки (надані кредити з бюджету) на реалізацію місцевих/регіональних програм, які виконуються в межах бюджетної програми

№ з/п	Найменування місцевої/регіональної програми	Затверджено у паспорті бюджетної програми			Касові видатки (надані кредити)			Відхилення		
		загальний фонд	спеціальний фонд	усього	загальний фонд	спеціальний фонд	усього	загальний фонд	спеціальний фонд	усього
1	2	3	4	5	6	7	8	9	10	11
1	Програма ліквідації наслідків надзвичайної ситуації у Львівській міській територіальній громаді, спричинених збройною агресією російської федерації 04.09.2024		3 820 000,00	3 820 000,00		3 709 829,11	3 709 829,11		-110 170,89	-110 170,89

9. Результативні показники бюджетної програми та аналіз їх виконання

9.1. Аналіз показників бюджетної програми

№ з/п	Показники	Одиниця виміру	Джерело інформації	Затверджено у паспорті бюджетної програми			Фактичні результативні показники, досягнуті за рахунок касових видатків (наданих кредитів з бюджету)			Відхилення		
				загальний фонд	спеціальний фонд	усього	загальний фонд	спеціальний фонд	усього	загальний фонд	спеціальний фонд	усього
1	2	3	4	5	6	7	8	9	10	11	12	13
1	затрат											
1.1	кількість житлових будинків, які потребують проведення капітального ремонту (встановлення) вікон та дверей на сходових клітках в місцях загального користування та входних брам в житлових будинках	од	внутрішньо-управлінський облік		19	19			19	19		
1.2	кількість житлових будинків, що потребують капітального ремонту входних брам (дверей)	од	внутрішньо-управлінський облік		5	5			5	5		
2	продукту											
2.1	кількість житлових будинків, де буде проведено капітальний ремонт (встановлення) вікон та дверей на сходових клітках в місцях загального користування та входних брам в житлових будинках	од	внутрішньо-управлінський облік		19	19			19	19		
2.2	кількість житлових будинків, де буде проведено капітальний ремонт входних брам (дверей)	од	внутрішньо-управлінський облік		5	5			5	5		
3	ефективності											
3.1	середня вартість проведення капітального ремонту (встановлення) вікон та дверей на сходових клітках в місцях загального користування та входних брам в житлових будинках	грн	внутрішньо-управлінський облік		136 842,105	136 842,105		136 015,451	136 015,451		-826,654	-826,654
3.2	середня вартість проведення капітального ремонту входних брам (дверей) в 1 будинку	грн	внутрішньо-управлінський облік		244 000	244 000		225 107,11	225 107,11		-18 892,89	-18 892,89
4	якості											
4.1	питома вага проведеного капітального ремонту (встановлення) вікон та дверей на сходових клітках в місцях загального користування та входних брам в житлових будинках до загальної потреби	відс.	внутрішньо-управлінський облік		100	100		100	100			
4.2	питома вага проведеного капітального ремонту входних брам (дверей) до їх загальної потреби	відс.	внутрішньо-управлінський облік		100	100		100	100			

9.2 Пояснення щодо причин розбіжностей між фактичними та затвердженими результативними показниками***

№ з/п	Показники	Одиниця виміру	Пояснення щодо причин розбіжностей між фактичними та затвердженими результативними показниками
1	2	3	4
1	затрат		
2	продукту		
3	ефективності		
3.1	середня вартість проведення капітального ремонту (встановлення) вікон та дверей на сходових клітках в місцях загального користування та входних брам в житлових будинках	грн.	економія коштів
3.2	середня вартість проведення капітального ремонту входних брам (дверей) в 1 будинку	грн.	економія коштів.
4	якості		

9.3. Аналіз стану виконання результативних показників

Результативні показники виконано в повному обсязі

10. Узагальнений висновок про виконання бюджетної програми.

Бюджетну програму виконано.

* Зазначаються всі напрями використання бюджетних коштів, затверджені у паспорті бюджетної програми

**Зазначаються пояснення щодо причин відхилення обсягів касових видатків (наданих кредитів з бюджету) за напрямом використання бюджетних коштів від обсягів, затверджених у паспорті бюджетної програми.

***Зазначаються пояснення щодо причин розбіжностей між фактичними та затвердженими результативними показниками

Голова Залізничної районної адміністрації

Начальник відділу бухгалтерського обліку та звітності



(підпис)

(підпис)

Ігор САВКА
(Власне ім'я, ПРІЗВИЩЕ)

Юлія ПАРТИКА
(Власне ім'я, ПРІЗВИЩЕ)

Затверджено
 Наказ Міністерства фінансів України
 26 серпня 2014 року № 836
 "у редакції наказу Міністерства фінансів України
 від 01 листопада 2022 року № 359"

Звіт про виконання паспорта бюджетної програми місцевого бюджету за 2025 рік

1.	4200000 <small>(код Програмної класифікації видатків та кредитування місцевого бюджету)</small>	Залізнична районна адміністрація Львівської міської ради <small>(найменування головного розпорядника коштів місцевого бюджету)</small>	04056084 <small>(код за ЄДРПОУ)</small>
2.	4210000 <small>(код Програмної класифікації видатків та кредитування місцевого бюджету)</small>	Залізнична районна адміністрація Львівської міської ради <small>(найменування відповідального виконавця)</small>	04056084 <small>(код за ЄДРПОУ)</small>
3.	4217461 <small>(код Програмної класифікації видатків та кредитування місцевого бюджету)</small>	7461 <small>(код Типової програмної класифікації видатків та кредитування місцевого бюджету)</small>	0456 <small>(код Функціональної класифікації видатків та кредитування бюджету)</small>
		Утримання та розвиток автомобільних доріг та дорожньої інфраструктури за рахунок коштів місцевого бюджету <small>(найменування бюджетної програми згідно з Типовою програмною класифікацією видатків та кредитування місцевого бюджету)</small>	1356300000 <small>(код бюджету)</small>

4 Цілі державної політики, на досягнення яких спрямовано реалізацію бюджетної програми

№ з/п	Ціль державної політики
1	Покращення транспортного, пішохідного сполучення та безпеки дорожнього руху, ліквідація незадовільного стану доріг загального користування місцевого значення та доріг загального користування, створення умов доступності в населених пунктах Львівської міської територіальної громади, зокрема для своєчасного надання екстреними службами невідкладної допомоги мешканцям громади

5. Мета бюджетної програми

Забезпечення належного транспортно-експлуатаційного стану доріг загального користування місцевого значення та доріг загального користування, які є складовими автомобільних доріг державного значення, в межах Львівської міської територіальної громади.

6. Завдання бюджетної програми

№ з/п	Завдання
1	Експлуатація шляхового господарства

7. Видатки (надані кредити з бюджету) та напрями використання бюджетних коштів за бюджетною програмою

7.1 Аналіз розділу «Видатки (надані кредити з бюджету) та напрями використання бюджетних коштів за бюджетною програмою»

№ з/п	Напрями використання бюджетних коштів *	гривень								
		Затверджено у паспорті бюджетної програми			Касові видатки (надані кредити з бюджету)			Відхилення		
		загальний фонд	спеціальний фонд	усього	загальний фонд	спеціальний фонд	усього	загальний фонд	спеціальний фонд	усього
1	2	3	4	5	6	7	8	9	10	11
	Усього	4 000 000,00		4 000 000,00	3 626 103,50		3 626 103,50	-373 896,50		-373 896,50
1	Експлуатація шляхового господарства	4 000 000,00		4 000 000,00	3 626 103,50		3 626 103,50	-373 896,50		-373 896,50

7.2. Пояснення щодо причин відхилення обсягів касових видатків (наданих кредитів з бюджету) за напрямом використання бюджетних коштів від обсягів, затверджених у паспорті бюджетної програми**

№ з/п	Пояснення

1	2
1	Економія коштів виникла за рахунок коригування обсягів робіт за результатами їх виконання

8. Видатки (надані кредити з бюджету) на реалізацію місцевих/регіональних програм, які виконуються в межах бюджетної програми

№ з/п	Найменування місцевої/регіональної програми	Затверджено у паспорті бюджетної програми			Касові видатки (надані кредити)			Відхилення		
		загальний фонд	спеціальний фонд	усього	загальний фонд	спеціальний фонд	усього	загальний фонд	спеціальний фонд	усього
1	2	3	4	5	6	7	8	9	10	11
1	Програма поточного ремонту (утримання) доріг загального користування місцевого значення та доріг загального користування, які є складовими автомобільних доріг державного значення, в межах Львівської міської територіальної громади на 2025–2029 роки	4 000 000,00		4 000 000,00	3 626 103,50		3 626 103,50	-373 896,50		-373 896,50

9. Результативні показники бюджетної програми та аналіз їх виконання:

9.1 Аналіз показників бюджетної програми

№ з/п	Показники	Одиниця виміру	Джерело інформації	Затверджено у паспорті бюджетної програми			Фактичні результативні показники, досягнуті за рахунок касових видатків (наданих кредитів з бюджету)			Відхилення		
				загальний фонд	спеціальний фонд	усього	загальний фонд	спеціальний фонд	усього	загальний фонд	спеціальний фонд	усього
1	2	3	4	5	6	7	8	9	10	11	12	13
1	затрат											
1.1	Площа доріг, яка потребує поточного ремонту (утримання)	кв м	Внутрішньоуправлінський облік	1 184		1 184	1 025		1 025	-159		-159
1.2	Площа турнікетної огорожі, що потребує встановлення	тонн	Внутрішньоуправлінський облік	2 331		2 331	2 331		2 331			
1.3	Кількість зупинок громадського транспорту, що потребує облаштування	од	Внутрішньоуправлінський облік	5		5	5		5			
2	продукту											
2.1	Площа доріг, на якій планується виконати поточний ремонт (утримання)	кв м	Внутрішньоуправлінський облік	1 184		1 184	1 025,2		1 025,2	-158,8		-158,8
2.2	Площа турнікетної огорожі, яка буде встановлена	тонн	Внутрішньоуправлінський облік	2 331		2 331	2 331		2 331			
3	ефективності											
3.1	Середня вартість поточного ремонту (утримання) 1 м кв дороги загального користування місцевого значення та доріг загального користування, які є складовими автомобільних доріг державного значення	грн	Внутрішньоуправлінський облік	2 354		2 354	2 354		2 354			
3.2	Середня вартість встановлення 1 т турнікетної огорожі	грн	Внутрішньоуправлінський облік	166,31		166,31	166,31		166,31			
3.3	Середня вартість облаштування однієї зупинки	грн.	Внутрішньоуправлінський облік	164 999,98		164 999,98	164 999,98		164 999,98			
4	якості											
4.1	Питома вага площі доріг, де буде проведено поточний ремонт (утримання) до загальної площі, що потребує ремонту	відс	розрахунково	100		100	100		100			
4.2	Питома вага площі турнікетної огорожі, що потребує встановлення до загальної потреби	відс	розрахунково	100		100	100		100			
4.3	Питома вага зупинок, що потребують облаштування до загальної потреби	відс	розрахунково	100		100	100		100			

9.2 Пояснення щодо причин розбіжностей між фактичними та затвердженими результативними показниками***

№ з/п	Показники	Одиниця виміру	Пояснення щодо причин розбіжностей між фактичними та затвердженими результативними показниками
1	2	3	4
1	затрат		
1.1	Площа доріг, яка потребує поточного ремонту (утримання)	кв. м	Відхилення виникло в результаті уточнення по факту виконаних робіт
2	продукту		
2.1	Площа доріг, на якій планується виконати поточний ремонт (утримання)	кв. м	Відхилення виникло в результаті уточнення по факту виконаних робіт
3	ефективності		
4	якості		

9.3. Аналіз стану виконання результативних показників

Досягнуто поставленої мети, завдання бюджетної програми виконано.

10. Узагальнений висновок про виконання бюджетної програми.

Програму виконано. Невикористані кошти повернуті до бюджету

* Зазначаються всі напрями використання бюджетних коштів, затверджені у паспорті бюджетної програми


** Зазначаються пояснення щодо призначення обсягів касових видатків (наданих кредитів з бюджету) за напрямом використання бюджетних коштів від обсягів, затверджених у паспорті бюджетної програми.

*** Зазначаються пояснення щодо причин розбіжностей між фактичними та затвердженими результативними показниками.


Голова Залізничної районної адміністрації



Начальник відділу бухгалтерського обліку та звітності



 (підпис)



 (підпис)

Ігор САВКА
 (Власне ім'я, ПРІЗВИЩЕ)

Юлія ПАРТИКА
 (Власне ім'я, ПРІЗВИЩЕ)

Затверджено
 Наказ Міністерства фінансів України
 26 серпня 2014 року № 836
 "(у редакції наказу Міністерства фінансів України
 від 01 листопада 2022 року № 359)"

**Звіт
 про виконання паспорта бюджетної програми місцевого бюджету за 2025 рік**

1	4200000 <small>(код Програмної класифікації видатків та кредитування місцевого бюджету)</small>	Залізнична районна адміністрація Львівської міської ради <small>(найменування головного розпорядника коштів місцевого бюджету)</small>			04056084 <small>(код за ЄДРПОУ)</small>
2	420000 <small>(код Програмної класифікації видатків та кредитування місцевого бюджету)</small>	Залізнична районна адміністрація Львівської міської ради <small>(найменування відповідального виконавця)</small>			04056084 <small>(код за ЄДРПОУ)</small>
3.	4217670 <small>(код Програмної класифікації видатків та кредитування місцевого бюджету)</small>	7670 <small>(код Типової програмної класифікації видатків та кредитування місцевого бюджету)</small>	0490 <small>(код Функціональної класифікації видатків та кредитування бюджету)</small>	Внески до статутного капіталу суб'єктів господарювання <small>(найменування бюджетної програми згідно з Типовою програмною класифікацією видатків та кредитування місцевого бюджету)</small>	1356300000 <small>(код бюджету)</small>

4 Цілі державної політики, на досягнення яких спрямовано реалізацію бюджетної програми

№ з/п	Ціль державної політики
1	Фінансова підтримка підприємств комунальної власності

5. Мета бюджетної програми

Фінансова підтримка підприємств комунальної власності

6. Завдання бюджетної програми

№ з/п	Завдання
1	Внески до статутного капіталу ЛКП "Левандівка"

7. Видатки (надані кредити з бюджету) та напрями використання бюджетних коштів за бюджетною програмою:

7.1 Аналіз розділу «Видатки (надані кредити з бюджету) та напрями використання бюджетних коштів за бюджетною програмою»

№ з/п	Напрями використання бюджетних коштів *	Затверджено у паспорті бюджетної програми			Касові видатки (надані кредити з бюджету)			Відхилення		
		загальний фонд	спеціальний фонд	усього	загальний фонд	спеціальний фонд	усього	загальний фонд	спеціальний фонд	усього
1	2	3	4	5	6	7	8	9	10	11
	Усього		2 000 000,00	2 000 000,00		2 000 000,00	2 000 000,00			
1	Виконання програми здійснення Львівською міською радою внесків до статутних капіталів комунальних підприємств, установ, організацій у 2017-2025 роках, а саме внески до статутного капіталу ЛКП "Левандівка"		2 000 000,00	2 000 000,00		2 000 000,00	2 000 000,00			

гривень

7.2. Пояснення щодо причин відхилення обсягів касових видатків (наданих кредитів з бюджету) за напрямом використання бюджетних коштів від обсягів, затверджених у паспорті бюджетної програми**

№ з/п	Пояснення
1	2

8. Видатки (надані кредити з бюджету) на реалізацію місцевої/регіональних програм, які виконуються в межах бюджетної програми

№ з/п	Найменування місцевої/регіональної програми	Затверджено в паспорті бюджетної програми			Касові видатки (надані кредити)			Відхилення		
		загальний фонд	спеціальний фонд	усього	загальний фонд	спеціальний фонд	усього	загальний фонд	спеціальний фонд	усього
1	2	3	4	5	6	7	8	9	10	11
1	Програма здійснення Львівською міською радою внесків до статутних капіталів комунальних підприємств, установ та організацій у 2017 – 2025 роках		2 000 000,00	2 000 000,00		2 000 000,00	2 000 000,00			

9. Результативні показники бюджетної програми та аналіз їх виконання:

9.1. Аналіз показників бюджетної програми

№ з/п	Показники	Одиниця виміру	Джерело інформації	Затверджено у паспорті бюджетної програми			Фактичні результативні показники, досягнуті за рахунок касових видатків (наданих кредитів з бюджету)			Відхилення		
				загальний фонд	спеціальний фонд	усього	загальний фонд	спеціальний фонд	усього	загальний фонд	спеціальний фонд	усього
1	2	3	4	5	6	7	8	9	10	11	12	13
1	затрат											
1.1	Кількість одиниць комунальної техніки, яку необхідно придбати	од.	Внутрішньоуправлінський облік		1	1		1	1			
2	продукту											
2.1	Кількість одиниць комунальної техніки, яку планується придбати	од.	Внутрішньоуправлінський облік		1	1		1	1			
3	ефективності											
3.1	Середня вартість 1 одиниці комунальної техніки	грн.	розрахунково		2 000 000	2 000 000		2 000 000	2 000 000			
4	якості											
4.1	Рівень виконання завдання	відс.	розрахунково		100	100		100	100			

9.2. Пояснення щодо причин розбіжностей між фактичними та затвердженими результативними показниками***

№ з/п	Показники	Одиниця виміру	Пояснення щодо причин розбіжностей між фактичними та затвердженими результативними показниками
1	2	3	4
1	затрат		
2	продукту		
3	ефективності		
4	якості		

9.3. Аналіз стану виконання результативних показників

Результативні показники виконано в повному обсязі.

10. Узагальнений висновок про виконання бюджетної програми.

Бюджетну програму виконанню

* Зазначаються всі напрями використання бюджетних коштів, затверджені у паспорті бюджетної програми.

** Зазначаються пояснення щодо причин відхилення обсягів касових видатків (наданих кредитів з бюджету) за напрямом використання бюджетних коштів від обсягів, затверджених у паспорті бюджетної програми.

*** Зазначаються пояснення щодо причин розбіжностей між фактичними та затвердженими результативними показниками.

Голова Залізничної районної адміністрації



(підпис)

Ігор САВКА
(Власне ім'я, ПРІЗВИЩЕ)

Начальник відділу бухгалтерського обліку та звітності

(підпис)

Юлія ПАРТИКА
(Власне ім'я, ПРІЗВИЩЕ)

Затверджено
Наказ Міністерства фінансів України
26 серпня 2014 року № 836
"(у редакції наказу Міністерства фінансів України
від 01 листопада 2022 року № 359)"

Звіт
про виконання паспорта бюджетної програми місцевого бюджету за 2025 рік

1	4200000 (код Програмної класифікації видатків та кредитування місцевого бюджету)	Залізнична районна адміністрація Львівської міської ради (найменування головного розпорядника коштів місцевого бюджету)			04056084 (код за ЄДРПОУ)
2	4210000 (код Програмної класифікації видатків та кредитування місцевого бюджету)	Залізнична районна адміністрація Львівської міської ради (найменування відповідального виконавця)			04056084 (код за ЄДРПОУ)
3	4218110 (код Програмної класифікації видатків та кредитування місцевого бюджету)	8110 (код Типової програмної класифікації видатків та кредитування місцевого бюджету)	0320 (код Функціональної класифікації видатків та кредитування місцевого бюджету)	Заходи із запобігання та ліквідації надзвичайних ситуацій та наслідків стихійного лиха (найменування бюджетної програми згідно з Типовою програмною класифікацією видатків та кредитування місцевого бюджету)	1356300000 (код бюджету)

4 Цілі державної політики, на досягнення яких спрямовано реалізацію бюджетної програми

№ з/п	Ціль державної політики
1	Створення та використання матеріального резерву для запобігання виникненню надзвичайних ситуацій і ліквідації їхніх наслідків

5 Мета бюджетної програми

Реалізація державної політики у сфері цивільного захисту громадян та забезпечення здійснення заходів, спрямованих на запобігання і ліквідацію наслідків надзвичайних ситуацій та надання термінової допомоги постраждалому населенню

6. Завдання бюджетної програми

№ з/п	Завдання
1	Забезпечення формування матеріального резерву Львівської міської територіальної громади для запобігання і ліквідації наслідків надзвичайних ситуацій

7. Видатки (надані кредити з бюджету) та напрями використання бюджетних коштів за бюджетною програмою:

7.1 Аналіз розділу «Видатки (надані кредити з бюджету) та напрями використання бюджетних коштів за бюджетною програмою»

№ з/п	Напрями використання бюджетних коштів *	гривень								
		Затверджено у паспорті бюджетної програми			Касові видатки (надані кредити з бюджету)			Відхилення		
1	2	3	4	5	6	7	8	9	10	11
	Усього	200 000,00		200 000,00	199 999,63		199 999,63	-0,37		-0,37
1	Придбання та зберігання будівельних матеріалів для застосування у житловому господарстві	200 000,00		200 000,00	199 999,63		199 999,63	-0,37		-0,37

7.2. Пояснення щодо причин відхилення обсягів касових видатків (наданих кредитів з бюджету) за напрямом використання бюджетних коштів від обсягів, затверджених у паспорті бюджетної програми**

№ з/п	Пояснення
1	2
1	Відхилення утворились у зв'язку з економією коштів

8. Видатки (надані кредити з бюджету) на реалізацію місцевих/регіональних програм, які виконуються в межах бюджетної програми

№ з/п	Найменування місцевої/регіональної програми	Затверджено у паспорті бюджетної програми			Касові видатки (надані кредити)			Відхилення		
		загальний фонд	спеціальний фонд	усього	загальний фонд	спеціальний фонд	усього	загальний фонд	спеціальний фонд	усього
1	2	3	4	5	6	7	8	9	10	11
1	Програма створення та використання матеріального резерву для запобігання виникненню надзвичайних ситуацій і ліквідації їхніх наслідків у Львівській міській територіальній громаді на 2024 – 2027 роки	200 000,00		200 000,00	199 999,63		199 999,63	-0,37		-0,37

9. Результативні показники бюджетної програми та аналіз їх виконання:

9.1. Аналіз показників бюджетної програми

№ з/п	Показники	Одиниця виміру	Джерело інформації	Затверджено у паспорті бюджетної програми			Фактичні результативні показники, досягнуті за рахунок касових видатків (наданих кредитів з бюджету)			Відхилення		
				загальний фонд	спеціальний фонд	усього	загальний фонд	спеціальний фонд	усього	загальний фонд	спеціальний фонд	усього
1	2	3	4	5	6	7	8	9	10	11	12	13
1	затрат											
1.1	Кількість профнастилу, який необхідно придбати	кв. м	Внутрішньоуправлінський облік									
1.2	Кількість допоміжних виробів (шуропів), які необхідно придбати	шт.	Внутрішньоуправлінський облік									
1.3	Кількість будівельних матеріалів (тентів, мішків, сіток), які необхідно придбати	шт.	Внутрішньоуправлінський облік									
1.4	Кількість будівельних матеріалів рулонного типу (плівки поліетиленової), які необхідно придбати	шт.	Внутрішньоуправлінський облік	1 000		1 000	1 000		1 000			
1.5	Кількість допоміжних виробів (цвяхів), які необхідно придбати	кг	Внутрішньоуправлінський облік	30		30	30		30			
1.6	Кількість металопрофілю, який необхідно придбати	кв. м	Внутрішньоуправлінський облік	99,12		99,12	99,12		99,12			
1.7	Кількість допоміжних матеріалів та виробів (тентів брезентових), які необхідно придбати	шт.	Внутрішньоуправлінський облік	80		80	80		80			
1.8	Кількість пиломатеріалів, які необхідно придбати	куб. м	Внутрішньоуправлінський облік	3		3	3		3			
1.9	Кількість плит ОСБ, які необхідно придбати	шт.	Внутрішньоуправлінський облік	30		30	30		30			
1.10	Кількість допоміжних матеріалів (скотчу), які необхідно придбати	шт.	Внутрішньоуправлінський облік	49		49	49		49			
2	продукту											
2.1	Кількість профнастилу, який буде придбано	кв. м	Внутрішньоуправлінський облік									
2.2	Кількість допоміжних виробів (шуропів), які буде придбано	шт.	Внутрішньоуправлінський облік									
2.3	Кількість будівельних матеріалів (тентів, мішків, сіток), які буде придбано	шт.	Внутрішньоуправлінський облік									
2.4	Кількість будівельних матеріалів рулонного типу (плівки поліетиленової), які буде придбано	шт.	Внутрішньоуправлінський облік	1 000		1 000	1 000		1 000			

2.5	Кількість допоміжних виробів (цвяхів), які буде придбано	кг	Внутрішньо-управлінський облік	30	30	30	30
2.6	Кількість металопрофілю, який буде придбано	кв. м.	Внутрішньо-управлінський облік	99,12	99,12	99,12	99,12
2.7	Кількість допоміжних матеріалів та виробів (тентів брезентових), які буде придбано	шт.	Внутрішньо-управлінський облік	80	80	80	80
2.8	Кількість пиломатеріалів, які буде придбано	куб. м.	Внутрішньо-управлінський облік	3	3	3	3
2.9	Кількість плит ОСБ, які буде придбано	шт.	Внутрішньо-управлінський облік	30	30	30	30
2.10	Кількість допоміжних матеріалів (скотчу), які буде придбано	шт.	Внутрішньо-управлінський облік	49	49	49	49
3	ефективності						
3.1	Середня вартість допоміжних виробів (шурупів)	грн.	розрахунково				
3.2	Середня вартість профнастилу	грн.	розрахунково				
3.3	Середня вартість будівельних матеріалів (тентів, мішків, сіток), які буде придбано	грн.	розрахунково				
3.4	Середня вартість будівельних матеріалів рулонного типу (плівки поліетиленової)	грн.	розрахунково	36,5	36,5	36,5	36,5
3.5	Середня вартість допоміжних виробів (цвяхів)	грн.	розрахунково	75	75	75	75
3.6	Середня вартість металопрофілю	грн.	розрахунково	264,996	264,996	264,996	264,996
3.7	Середня вартість допоміжних матеріалів та виробів рулонного типу (тентів брезентових)	грн.	розрахунково	995	995	995	995
3.8	Середня вартість пиломатеріалів	грн.	розрахунково	12 150	12 150	12 150	12 150
3.9	Середня вартість плити ОСБ	грн.	розрахунково	539,004	539,004	539,004	539,004
3.10	Середня вартість допоміжних матеріалів (скотчу)	грн.	розрахунково	56,39	56,39	56,39	56,39
4	якості						
4.1	Питома вага придбаного профнастилу до загальної потреби	відс.	розрахунково				
4.2	Питома вага придбаних будівельних матеріалів (тентів, мішків, сіток) до загальної потреби	відс.	розрахунково				
4.3	Питома вага придбаних допоміжних виробів (шурупів) до загальної потреби	відс.	розрахунково				
4.4	Питома вага придбаних будівельних матеріалів рулонного типу (плівки поліетиленової) до загальної потреби	відс.	розрахунково	100	100	100	100
4.5	Питома вага придбаних допоміжних виробів (цвяхів) до загальної потреби	відс.	розрахунково	100	100	100	100
4.6	Питома вага придбаного металопрофілю до загальної потреби	відс.	розрахунково	100	100	100	100
4.7	Питома вага придбаних допоміжних матеріалів (тентів брезентових), до загальної потреби	відс.	розрахунково	100	100	100	100
4.8	Питома вага придбаних пиломатеріалів до загальної потреби	відс.	розрахунково	100	100	100	100
4.9	Питома вага придбаних плит ОСБ до загальної потреби	відс.	розрахунково	100	100	100	100
4.10	Питома вага придбаних допоміжних матеріалів (скотчу), до загальної потреби	відс.	розрахунково	100	100	100	100

9.2. Пояснення щодо причин розбіжностей між фактичними та затвердженими результативними показниками***

№ з/п	Показники	Одиниця виміру	Пояснення щодо причин розбіжностей між фактичними та затвердженими результативними показниками
1	2	3	4
1	затрат		
2	продукту		
3	ефективності		
4	якості		

9.3. Аналіз стану виконання результативних показників

Результативні показники виконано в повному обсязі.

10. Узагальнений висновок про виконання бюджетної програми.

Бюджетну програму виконано

* Зазначаються всі напрями використання бюджетних коштів, затверджені у паспорті бюджетної програми.

**Зазначаються пояснення щодо причин відхилення обсягів касових видатків (наданих кредитів з бюджету) за напрямом використання бюджетних коштів від обсягів, затверджених у паспорті бюджетної програми

***Зазначаються пояснення щодо причин розбіжностей між фактичними та затвердженими результативними показниками.

Голова Залізничної районної адміністрації



(підпис)

Ігор САВКА
(Власне ім'я, ПРІЗВИЩЕ)

Начальник відділу бухгалтерського обліку та звітності

(підпис)

Юлія ПАРТИКА
(Власне ім'я, ПРІЗВИЩЕ)

Затверджено
Наказ Міністерства фінансів України
26 серпня 2014 року № 836
"у редакції наказу Міністерства фінансів України
від 01 листопада 2022 року № 359)"

Звіт
про виконання паспорта бюджетної програми місцевого бюджету за 2025 рік

1.	4200000 (код Програмної класифікації видатків та кредитування місцевого бюджету)	Залізнична районна адміністрація Львівської міської ради (найменування головного розпорядника коштів місцевого бюджету)			04056084 (код за ЄДРПОУ)
2.	4210000 (код Програмної класифікації видатків та кредитування місцевого бюджету)	Залізнична районна адміністрація Львівської міської ради (найменування відповідального виконавця)			04056084 (код за ЄДРПОУ)
3.	4218340 (код Програмної класифікації видатків та кредитування місцевого бюджету)	8340 (код Типової програмної класифікації видатків та кредитування місцевого бюджету)	0540 (код Функціональної класифікації видатків та кредитування бюджету)	Природоохоронні заходи за рахунок цільових фондів (найменування бюджетної програми згідно з Типовою програмною класифікацією видатків та кредитування місцевого бюджету)	1356300000 (код бюджету)

4. Цілі державної політики, на досягнення яких спрямовано реалізацію бюджетної програми

№ з/п	Ціль державної політики
1	Охорона і раціональне використання водних та земельних ресурсів, озелення населених пунктів

5. Мета бюджетної програми

Поліпшення екологічного стану та розвитку міста

6. Завдання бюджетної програми

№ з/п	Завдання
1	Забезпечення реалізації заходів щодо відновлення і підтримання сприятливого гідрологічного та санітарного стану річки Вишенька
2	Забезпечення реалізації заходів щодо боротьби зі шкідливою дією вод, спрямованих для підтримки та уникнення руйнування дороги під залізничною колією у межах річки Вишенька
3	Забезпечення реалізації заходів, спрямованих на покращання технічного стану та благоустрою водних об'єктів (каналів), розташованих у районі проїзду Центрального у м. Львові, у тому числі уникнення запобігання руйнування дороги
4	Закупівля саджанців
5	Заходи, спрямовані на охорону зелених насаджень

7. Видатки (надані кредити з бюджету) та напрями використання бюджетних коштів за бюджетною програмою:

7.1. Аналіз розділу «Видатки (надані кредити з бюджету) та напрями використання бюджетних коштів за бюджетною програмою»

№ з/п	Напрями використання бюджетних коштів *	гривень								
		Затверджено у паспорті бюджетної програми			Касові видатки (надані кредити з бюджету)			Відхилення		
		загальний фонд	спеціальний фонд	усього	загальний фонд	спеціальний фонд	усього	загальний фонд	спеціальний фонд	усього
1	2	3	4	5	6	7	8	9	10	11
	Усього		1 990 000,00	1 990 000,00		1 763 690,85	1 763 690,85		-226 309,15	-226 309,15
1	Заходи щодо відновлення і підтримання сприятливого гідрологічного та санітарного стану річки Вишенька		700 000,00	700 000,00		698 173,53	698 173,53		-1 826,47	-1 826,47

2	Заходи для боротьби зі шкідливою дією вод, спрямовані для підтримки уникнення руйнування дороги під залізничною колією у межах річки Вишенька		150 000,00	150 000,00		140 111,37	140 111,37		-9 888,63	-9 888,63
3	Заходи, спрямовані на покращання технічного стану та благоустрою водних об'єктів (каналів), розташованих у районі проїзду Центрального у м. Львові, у тому числі уникнення заобігання руйнування дороги		500 000,00	500 000,00		379 156,80	379 156,80		-120 843,20	-120 843,20
4	Заходи з озеленення		200 000,00	200 000,00		198 000,00	198 000,00		-2 000,00	-2 000,00
5	Заходи, спрямовані на охорону зелених насаджень		440 000,00	440 000,00		348 249,15	348 249,15		-91 750,85	-91 750,85

7.2 Пояснення щодо причин відхилення обсягів касових видатків (наданих кредитів з бюджету) за напрямом використання бюджетних коштів від обсягів, затверджених у паспорті бюджетної програми**

№ з/п	Пояснення
1	2
1	Економія коштів за результатами проведення процедури закупівлі
2	Економія коштів за результатами проведення процедури закупівлі та уточненням фактичного обсягу робіт
3	Економія коштів за результатами проведення процедури закупівлі
4	Економія коштів за результатами проведення процедури закупівлі
5	Економія коштів за результатами проведення процедури закупівлі та уточненням фактичного обсягу робіт

8 Видатки (надані кредити з бюджету) на реалізацію місцевих/регіональних програм, які виконуються в межах бюджетної програми

№ з/п	Найменування місцевої/регіональної програми	гривень								
		Затверджено у паспорті бюджетної програми			Касові видатки (надані кредити)			Відхилення		
		загальний фонд	спеціальний фонд	усього	загальний фонд	спеціальний фонд	усього	загальний фонд	спеціальний фонд	усього
1	2	3	4	5	6	7	8	9	10	11
1	Комплексна екологічна програма на 2024-2028 роки для Львівської міської територіальної громади		1 990 000,00	1 990 000,00		1 763 690,85	1 763 690,85		-226 309,15	-226 309,15

9. Результативні показники бюджетної програми та аналіз їх виконання:

9.1 Аналіз показників бюджетної програми

№ з/п	Показники	Одиниця виміру	Джерело інформації	Затверджено у паспорті бюджетної програми			Фактичні результативні показники, досягнуті за рахунок касових видатків (наданих кредитів з бюджету)			Відхилення		
				загальний фонд	спеціальний фонд	усього	загальний фонд	спеціальний фонд	усього	загальний фонд	спеціальний фонд	усього
1	2	3	4	5	6	7	8	9	10	11	12	13
1	затрат											
1.1	Кількість заходів, які необхідно провести для відновлення і підтримки сприятливого гідрологічного та санітарного стану річки Вишенька	од	Внутрішньо-управлінський облік		1	1		1	1			
1.2	Кількість заходів, які необхідно провести для боротьби зі шкідливою дією вод, спрямованих для підтримки та уникнення руйнування дороги під залізничною колією у межах річки Вишеньки	од	Внутрішньо-управлінський облік		1	1		1	1			
1.3	Кількість заходів, які необхідно спрямувати на покращання технічного стану та благоустрою водних об'єктів (каналів), розташованих у районі проїзду Центрального у м. Львові, у тому числі уникнення запобігання руйнування дороги	од	Внутрішньо-управлінський облік		1	1		1	1			

1.4	Кількість багаторічних саджанців, які необхідно придбати	од.	Внутрішньо-управлінський облік	36	36	36	36		
1.5	Кількість заходів із охорони зелених насаджень, які необхідно реалізувати	од.	Внутрішньо-управлінський облік	1	1	1	1		
2	продукту								
2.1	Кількість запланованих заходів, які будуть проведені для відновлення і підтримання сприятливого гідрологічного та санітарного стану річки Вишенька	од.	Внутрішньо-управлінський облік	1	1	1	1		
2.2	Кількість запланованих заходів, які будуть проведені для боротьби зі шкідливою дією вод, спрямованих для підтримки та уникнення руйнування дороги під залізничною колією у межах річки Вишенька	од.	Внутрішньо-управлінський облік	1	1	1	1		
2.3	Кількість заходів, які будуть спрямовані на покращання технічного стану та благоустрою водних об'єктів (каналів), розташованих у районі проїзду Центрального у м. Львові, утому числі уникнення запобігання руйнування дороги	од.	Внутрішньо-управлінський облік	1	1	1	1		
2.4	Кількість багаторічних саджанців, які будуть придбані	од.	Внутрішньо-управлінський облік	36	36	36	36		
2.5	Кількість запланованих заходів із охорони зелених насаджень, які будуть реалізовані	од.	Внутрішньо-управлінський облік	1	1	1	1		
3	ефективності								
3.1	Середня вартість заходу	грн.	Внутрішньо-управлінський облік	700 000	700 000	698 173,53	698 173,53	-1 826,47	-1 826,47
3.2	Середня вартість заходу	грн.	Внутрішньо-управлінський облік	150 000	150 000	140 111,37	140 111,37	-9 888,63	-9 888,63
3.3	Середня вартість заходу	грн.	Внутрішньо-управлінський облік	500 000	500 000	379 156,8	379 156,8	-120 843,2	-120 843,2
3.4	Середня вартість придбання 1 од. багаторічного саджанця	грн.	Внутрішньо-управлінський облік	5 555,56	5 555,56	5 500	5 500	-55,56	-55,56
3.5	Середня вартість заходу	грн.	Внутрішньо-управлінський облік	440 000	440 000	348 249,15	348 249,15	-91 750,85	-91 750,85
4	якості								
4.1	Питома вага проведеного заходу до загальної потреби	відс.	розрахунково	100	100	100	100		
4.2	Питома вага проведеного заходу до загальної потреби	відс.	розрахунково	100	100	100	100		
4.3	Питома вага проведеного заходу до загальної потреби	відс.	розрахунково	100	100	100	100		
4.4	Питома вага придбаних багаторічних саджанців до загальної потреби	відс.	розрахунково	100	100	100	100		
4.5	Питома вага реалізованих заходів до загальної потреби	відс.	розрахунково	100	100	100	100		

9.2. Пояснення щодо причин розбіжностей між фактичними та затвердженими результативними показниками***

№ з/п	Показники	Одниця виміру	Пояснення щодо причин розбіжностей між фактичними та затвердженими результативними показниками
1	2	3	4
1	затрат		
2	продукту		
3	ефективності		
3.1	Середня вартість заходу	грн.	Економія коштів
3.2	Середня вартість заходу	грн.	Економія коштів
3.3	Середня вартість заходу	грн.	Економія коштів
3.4	Середня вартість придбання 1 од. багаторічного саджанця	грн.	Економія коштів
3.5	Середня вартість заходу	грн.	Економія коштів
4	якості		

9.3. Аналіз стану виконання результативних показників

Досягнуто поставленої мети, завдання бюджетної програми виконано.

10. Узагальнений висновок про виконання бюджетної програми.

Програму виконано. Невикористані кошти повернуті до бюджету.

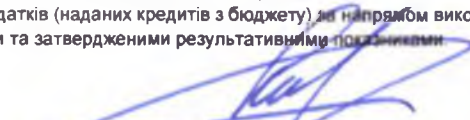
* Зазначаються всі напрями використання бюджетних коштів, затверджені у паспорті бюджетної програми.

**Зазначаються пояснення щодо причин відхилення обсягів касових видатків (наданих кредитів з бюджету) за напрямом використання бюджетних коштів від обсягів, затверджених у паспорті бюджетної програми.

***Зазначаються пояснення щодо причин розбіжностей між фактичними та затвердженими результативними показниками.

Голова Залізничної районної адміністрації






(підпис)

Ігор САВКА

(Власне ім'я, ПРІЗВИЩЕ)

Начальник відділу бухгалтерського обліку та звітності



(підпис)

Юлія ПАРТИКА

(Власне ім'я, ПРІЗВИЩЕ)

**Результат аналізу ефективності бюджетної програми
за 2025 рік**

1. 4200000 Залізнична районна адміністрація Львівської міської ради
(КТПКВК МБ) (найменування головного розпорядника)
2. 4210000 Залізнична районна адміністрація Львівської міської ради
(КТПКВК МБ) (найменування відповідального виконавця)
3. 4210160 0111 Керівництво і управління у відповідній сфері у містах (місті Києві), селищах, селах, територіальних громадах
(КТПКВК МБ) (КТКВК)(1) (найменування бюджетної програми)

4. Результат аналізу ефективності

№ з/п	Назва підпрограми/завдання бюджетної програми	Кількість набраних балів		
		Висока ефективність	Середня ефективність	Низька ефективність
1	2	3	4	5
1	Підпрограма 1: Керівництво і управління у відповідній сфері у містах (місті Києві), селищах, селах, територіальних громадах	X	X	X
1.1	Напрямок 1: Забезпечення здійснення повноважень, делегованих Львівською міською радою на території району	204,35		
1.2	Напрямок 2: Капітальний ремонт прибудинкової території районної адміністрації (влаштування доступності біля адміністративної будівлі)	200,00		
1.3	Напрямок 3: Капітальний ремонт будівлі районної адміністрації (доступність, укріплення, заходи з енергозбереження)	196,50		
	Загальний результат оцінки підпрограми 1:	200,28		
	Загальний результат оцінки програми:	200,28		

1. Зазначаються всі підпрограми та напрями, які включені до звіту про виконання паспорту бюджетної програми.

5. Поглиблений аналіз причин низької ефективності

№ з/п	Назва завдання бюджетної програми	Пояснення щодо причин низької ефективності, визначення факторів через які не досягнуто запланованих результатів
1	2	3

Голова Залізничної районної адміністрації



Начальник відділу бухгалтерського обліку та звітності

[Handwritten signature]
(підпис)

Ігор САВКА

(Власне ім'я, ПРІЗВИЩЕ)

[Handwritten signature]
(підпис)

Юлія ПАРТИКА

(Власне ім'я, ПРІЗВИЩЕ)

04056084

26.01.2026 09:50:16

1 Виконання бюджетної програми за показником 000000093 від 20.01.2026 00:00:00

**Результат аналізу ефективності бюджетної програми
за 2025 рік**

1. 4200000 Залізнична районна адміністрація Львівської міської ради
(КТПКВК МБ) (найменування головного розпорядника)
2. 4210000 Залізнична районна адміністрація Львівської міської ради
(КТПКВК МБ) (найменування відповідального виконавця)
3. 4216011 0610 Експлуатація та технічне обслуговування житлового фонду
(КТПКВК МБ) (КТКВК)(1) (найменування бюджетної програми)

4. Результат аналізу ефективності

№ з/п	Назва підпрограми/завдання бюджетної програми	Кількість набраних балів		
		Висока ефективність	Середня ефективність	Низька ефективність
1	2	3	4	5
1	Підпрограма 1: Експлуатація та технічне обслуговування житлового фонду	X	X	X
1.1	Напрямок 1: Поточний ремонт каналізаційного випуску	200,00		
1.2	Напрямок 2: Капітальний ремонт житлового фонду	198,63		
1.3	Напрямок 3: Забезпечення доступності житлових приміщень	198,10		
	Загальний результат оцінки підпрограми 1:	198,91		
	Загальний результат оцінки програми:	198,91		

1. Вказуються всі підпрограми та напрями, які включені до звіту про виконання паспорту бюджетної програми.

5. Поглиблений аналіз причин низької ефективності

№ з/п	Назва завдання бюджетної програми	Пояснення щодо причин низької ефективності, визначення факторів через які не досягнуто запланованих результатів
1	2	3
1		

Голова Залізничної районної адміністрації



Начальник відділу бухгалтерського обліку та звітності

[Handwritten signature]

(підпис)

Ігор САВКА
(Власне ім'я, ПРІЗВИЩЕ)

[Handwritten signature]

(підпис)

Юлія ПАРТИКА
(Власне ім'я, ПРІЗВИЩЕ)

**Результат аналізу ефективності бюджетної програми
за 2025 рік**

1. 4200000 Залізнична районна адміністрація Львівської міської ради
(КТПКВК МБ) (найменування головного розпорядника)
2. 4210000 Залізнична районна адміністрація Львівської міської ради
(КТПКВК МБ) (найменування відповідального виконавця)
3. 4216015 0620 Забезпечення надійної та безперебійної експлуатації ліфтів
(КТПКВК МБ) (КТКВК)(1) (найменування бюджетної програми)

4. Результат аналізу ефективності

№ з/п	Назва підпрограми/завдання бюджетної програми	Кількість набраних балів		
		Висока ефективність	Середня ефективність	Низька ефективність
1	2	3	4	5
1	Підпрограма 1: Забезпечення надійної та безперебійної експлуатації ліфтів	X	X	X
1.1	Напрямок 1: Виконання Програми підтримки співвласників багатоквартирних будинків, об'єднань співвласників багатоквартирних будинків, а також співвласників багатоквартирних будинків ЖБК, у проведенні невідкладного ремонту, капітального ремонту, реконструкції, ремонтно-реставраційних робіт спільного майна у багатоквартирних будинках на території Львівської міської територіальної громади на 2019-2025 роки	198,75		
	Загальний результат оцінки підпрограми 1:	198,75		
	Загальний результат оцінки програми:	198,75		

1. Зазначаються всі підпрограми та напрями, які включені до звіту про виконання паспорту бюджетної програми.

5. Поглиблений аналіз причин низької ефективності

№ з/п	Назва завдання бюджетної програми	Пояснення щодо причин низької ефективності, визначення факторів через які не досягнуто запланованих результатів
1	2	3

Голова Залізничної районної адміністрації



(Handwritten signature in blue ink)
(підпис)

Ігор САВКА
(Власне ім'я, ПРІЗВИЩЕ)

Начальник відділу бухгалтерського обліку та звітності

(Handwritten signature in blue ink)
(підпис)

Юлія ПАРТИКА
(Власне ім'я, ПРІЗВИЩЕ)

04056084

26.01.2026 10:50:44

1 Виконання бюджетної програми за показниками 000000096 від 20.01.2026 17:12:45

**Результат аналізу ефективності бюджетної програми
за 2025 рік**

1. 4200000 Залізнична районна адміністрація Львівської міської ради
(КТПКВК МБ) (найменування головного розпорядника)
2. 4210000 Залізнична районна адміністрація Львівської міської ради
(КТПКВК МБ) (найменування відповідального виконавця)
3. 4216017 0620 Інша діяльність, пов'язана з експлуатацією об'єктів житлово-комунального господарства
(КТПКВК МБ) (КТКВК)(1) (найменування бюджетної програми)

4. Результат аналізу ефективності

№ з/п	Назва підпрограми/завдання бюджетної програми	Кількість набраних балів		
		Висока ефективність	Середня ефективність	Низька ефективність
1	2	3	4	5
1	Підпрограма 1: Інша діяльність, пов'язана з експлуатацією об'єктів житлово-комунального господарства	X	X	X
1.1	Напрямок 1: Часткова компенсація вартості закупівлі обладнання, вікон та дверей для забезпечення потреб співвласників багатоквартирних будинків Львівської міської територіальної громади під час підготовки об'єктів до опалювального сезону		180,47	
	Загальний результат оцінки підпрограми 1:		180,47	
	Загальний результат оцінки програми:		180,47	

1. Вказуються всі підпрограми та напрями, які включені до звіту про виконання паспорта бюджетної програми.

5. Поглиблений аналіз причин низької ефективності

№ з/п	Назва завдання бюджетної програми	Пояснення щодо причин низької ефективності, визначення факторів через які не досягнуто запланованих результатів
1	2	3

Голова Залізничної районної адміністрації



Начальник відділу бухгалтерського обліку та звітності

(підпис)

(підпис)

Ігор САВКА

(Власне ім'я, ПРІЗВИЩЕ)

Юлія ПАРТИКА

(Власне ім'я, ПРІЗВИЩЕ)

04056084

2025.01.2028 11:02:59

1 Виконання бюджетної програми за періодом 000000006 від 20.01.2026 17:12:44

**Результат аналізу ефективності бюджетної програми
за 2025 рік**

1. 4200000 Залізнична районна адміністрація Львівської міської ради
(КТПКВК МБ) (найменування головного розпорядника)
2. 4210000 Залізнична районна адміністрація Львівської міської ради
(КТПКВК МБ) (найменування відповідального виконавця)
3. 4216030 0620 Організація благоустрою населених пунктів
(КТПКВК МБ) (КТКВК)(1) (найменування бюджетної програми)

4. Результат аналізу ефективності

№ з/п	Назва підпрограми/завдання бюджетної програми	Кількість набраних балів		
		Висока ефективність	Середня ефективність	Низька ефективність
1	2	3	4	5
1	Підпрограма 1: Організація благоустрою населених пунктів	X	X	X
1.1	Напрямок 1: Забезпечення проведення санітарної очистки району	200,00		
1.2	Напрямок 2: Поточне утримання об'єктів благоустрою	199,92		
1.3	Напрямок 3: Озеленення території району	200,00		
1.4	Напрямок 4: Утримання та облаштування дитячих та спортивних майданчиків	200,00		
1.5	Напрямок 5: Забезпечення проведення інших видатків з благоустрою	200,00		
	Загальний результат оцінки підпрограми 1:	199,98		
	Загальний результат оцінки програми:	199,98		

1. Зазначуються всі підпрограми та напрями, які включені до звіту про виконання паспорту бюджетної програми.

5. Поглиблений аналіз причин низької ефективності

№ з/п	Назва завдання бюджетної програми	Пояснення щодо причин низької ефективності, визначення факторів через які не досягнуто запланованих результатів
1	2	3

Голова Залізничної районної адміністрації



Начальник відділу бухгалтерського обліку та звітності

(підпис)

Ігор САВКА

(Власне ім'я, ПРІЗВИЩЕ)

(підпис)

Юлія ПАРТИКА

(Власне ім'я, ПРІЗВИЩЕ)

04056084

20.01.2026 09:49:30

1 Виконання бюджетної програми за класифікатором ОС00000098 від 20.01.2026 00:00:00

**Результат аналізу ефективності бюджетної програми
за 2025 рік**

1. 4200000 Залізнична районна адміністрація Львівської міської ради
(КТПКВК МБ) (найменування головного розпорядника)
2. 4210000 Залізнична районна адміністрація Львівської міської ради
(КТПКВК МБ) (найменування відповідального виконавця)
3. 4216090 0640 інша діяльність у сфері житлово-комунального господарства
(КТПКВК МБ) (КТКВК)(1) (найменування бюджетної програми)

4. Результат аналізу ефективності

№ з/п	Назва підпрограми/завдання бюджетної програми	Кількість набраних балів		
		Висока ефективність	Середня ефективність	Низька ефективність
1	2	3	4	5
1	Підпрограма 1: Інша діяльність у сфері житлово-комунального господарства	X	X	X
1.1	Напрямок 1: Усунення порушень щодо неправомірного встановлення і розміщення технічних елементів (пристроїв) на фасадах будинків	200,00		
1.2	Напрямок 2: Видатки на виконання рішень судів	200,00		
1.3	Напрямок 3: Стимулювання та популяризація професії дворника/прибиральника	200,00		
	Загальний результат оцінки підпрограми 1:	200,00		
	Загальний результат оцінки програми:	200,00		

1. Зазначється всі підпрограми та напрями, які включені до звіту про виконання паспорта бюджетної програми.

5. Поглиблений аналіз причин низької ефективності

№ з/п	Назва завдання бюджетної програми	Пояснення щодо причин низької ефективності, визначення факторів через які не досягнуто запланованих результатів
1	2	3

Голова Залізничної районної адміністрації



Начальник відділу бухгалтерського обліку та звітності

(підпис)

Ігор САВКА

(Власне ім'я, ПРІЗВИЩЕ)

(підпис)

Юлія ПАРТИКА

(Власне ім'я, ПРІЗВИЩЕ)

04056064

20.01.2026 10:01:24

1 Виконання бюджетної програми за кодами класифікації 000000100 від 20.01.2026 17:12:48

**Результат аналізу ефективності бюджетної програми
за 2025 рік**

1. 4200000 Залізнична районна адміністрація Львівської міської ради
(КТПКВК МБ) (найменування головного розпорядника)
2. 4210000 Залізнична районна адміністрація ЛМР
(КТПКВК МБ) (найменування відповідального виконавця)
3. 4216092 0610 Реалізація проектів (заходів) з відновлення об'єктів житлового фонду, пошкоджених / знищених внаслідок збройної агресії, за рахунок коштів місцевих бюджетів
(КТПКВК МБ) (КТКВК)(1) (найменування бюджетної програми)

4. Результат аналізу ефективності

№ з/п	Назва підпрограми/завдання бюджетної програми	Кількість набраних балів		
		Висока ефективність	Середня ефективність	Низька ефективність
1	2	3	4	5
1	Підпрограма 1: Реалізація проектів (заходів) з відновлення об'єктів житлового фонду, пошкоджених / знищених внаслідок збройної агресії, за рахунок коштів місцевих бюджетів	X	X	X
1.1	Напрям 1: Забезпечення проведення ліквідації наслідків ракетного удару країни-агресора російської федерації по житлових будинках, навчальних закладах освіти та культури міста Львова 4 вересня 2024 року	195,85		
	Загальний результат оцінки підпрограми 1:	195,85		
	Загальний результат оцінки програми:	195,85		

1. Зазначаються всі підпрограми та напрямки, які включені до звіту про виконання паспорта бюджетної програми.

5. Поглиблений аналіз причин низької ефективності

№ з/п	Назва завдання бюджетної програми	Пояснення щодо причин низької ефективності, визначення факторів через які не досягнуто запланованих результатів
1	2	3

Голова Залізничної районної адміністрації



(Handwritten signature)
(підпис)

Ігор САВКА

(Власне ім'я, ПРІЗВИЩЕ)

Начальник відділу бухгалтерського обліку та звітності

(Handwritten signature)
(підпис)

Юлія ПАРТИКА

(Власне ім'я, ПРІЗВИЩЕ)

04050084

26.01.2026 10:47:08

1 Виконання бюджетної програми за показниками 000000068 від 20.01.2026 17:12:47

**Результат аналізу ефективності бюджетної програми
за 2025 рік**

1. 4200000 Залізнична районна адміністрація Львівської міської ради
(КТПКВК МБ) (найменування головного розпорядника)
2. 4210000 Залізнична районна адміністрація Львівської міської ради
(КТПКВК МБ) (найменування відповідального виконавця)
3. 4217461 0456 Утримання та розвиток автомобільних доріг та дорожньої інфраструктури за рахунок коштів місцевого бюджету
(КТПКВК МБ) (КТКВК)(1) (найменування бюджетної програми)

4. Результат аналізу ефективності

№ з/п	Назва підпрограми/завдання бюджетної програми	Кількість набраних балів		
		Висока ефективність	Середня ефективність	Низька ефективність
1	2	3	4	5
1	Підпрограма 1: Утримання та розвиток автомобільних доріг та дорожньої інфраструктури за рахунок коштів місцевого бюджету	X	X	X
1.1	Напрямок 1: Експлуатація шляхового господарства	200,00		
	Загальний результат оцінки підпрограми 1:	200,00		
	Загальний результат оцінки програми:	200,00		

1. Вказуються всі підпрограми та напрями, які включені до звіту про виконання паспорта бюджетної програми.

5. Поглиблений аналіз причин низької ефективності

№ з/п	Назва завдання бюджетної програми	Пояснення щодо причин низької ефективності, визначення факторів через які не досягнуто запланованих результатів
1	2	3

Голова Залізничної районної адміністрації



Начальник відділу бухгалтерського обліку та звітності

(підпис)

Ігор САВКА

(Власне ім'я, ПРІЗВИЩЕ)

(підпис)

Юлія ПАРТИКА

(Власне ім'я, ПРІЗВИЩЕ)

04066084

28.01.2026 09:48:42

1 Виконання бюджетної програми за показниками 000000084 від 20.01.2026 16:02:02

**Результат аналізу ефективності бюджетної програми
за 2025 рік**

1. 4200000 Залізнична районна адміністрація Львівської міської ради
(КТПКВК МБ) (найменування головного розпорядника)
2. 4210000 Залізнична районна адміністрація Львівської міської ради
(КТПКВК МБ) (найменування відповідального виконавця)
3. 4218340 0540 Природоохоронні заходи за рахунок цільових фондів
(КТПКВК МБ) (КТКВК)(1) (найменування бюджетної програми)

4. Результат аналізу ефективності

№ з/п	Назва підпрограми/завдання бюджетної програми	Кількість набраних балів		
		Висока ефективність	Середня ефективність	Низька ефективність
1	2	3	4	5
1	Підпрограма 1: Природоохоронні заходи за рахунок цільових фондів	X	X	X
1.1	Напрямок 1: Заходи щодо відновлення і підтримання сприятливого гідрологічного та санітарного стану річки Вишенька	199,70		
1.2	Напрямок 2: Заходи для боротьби зі шкідливою дією вод, спрямовані для підтримки уникнення руйнування дороги під залізничною колією у межах річки Вишенька	193,40		
1.3	Напрямок 3: Заходи, спрямовані на покращання технічного стану та благоустрою водних об'єктів (каналів), розташованих у районі проїзду Центрального у м. Львові, у тому числі уникнення заобігання руйнування дороги		175,80	
1.4	Напрямок 4: Заходи з озеленення	199,00		
1.5	Напрямок 5: Заходи, спрямовані на охорону зелених насаджень		179,10	
	Загальний результат оцінки підпрограми 1:		189,40	
	Загальний результат оцінки програми:		189,40	

1. Зазначаються всі підпрограми та напрями, які включені до звіту про виконання паспорту бюджетної програми.

5. Поглиблений аналіз причин низької ефективності

№ з/п	Назва завдання бюджетної програми	Пояснення щодо причин низької ефективності, визначення факторів через які не досягнуто запланованих результатів
1	2	3

Голова Залізничної районної адміністрації



(Handwritten signature in blue ink)
(підпис)

Ігор САВКА
(Власне ім'я, ПРІЗВИЩЕ)

Начальник відділу бухгалтерського обліку та звітності

(Handwritten signature in blue ink)
(підпис)

Юлія ПАРТИКА
(Власне ім'я, ПРІЗВИЩЕ)