

Затверджено
Наказ Міністерства фінансів України
26 серпня 2014 року № 836
*(у редакції наказу Міністерства фінансів України
від 01 листопада 2022 року № 359)*

Звіт про виконання паспорта бюджетної програми місцевого бюджету за 2025 рік

1.	2700000 (код Програмної класифікації видатків та кредитування місцевого бюджету)	Департамент економічного розвитку Львівської міської ради (найменування головного розпорядника коштів місцевого бюджету)	34814859 (код за ЄДРПОУ)
2.	2710000 (код Програмної класифікації видатків та кредитування місцевого бюджету)	Департамент економічного розвитку Львівської міської ради (найменування відповідального виконавця)	34814859 (код за ЄДРПОУ)
3.	2710180 (код Програмної класифікації видатків та кредитування місцевого бюджету)	0180 0133 Інша діяльність у сфері державного управління (код Типової програмної класифікації видатків та кредитування місцевого бюджету) (код функціональної класифікації видатків та кредитування місцевого бюджету) (найменування бюджетної програми згідно з Типовою програмною класифікацією видатків та кредитування місцевого бюджету)	1356300000 (код бюджету)

4. Цілі державної політики, на досягнення яких спрямовано реалізацію бюджетної програми

№ з/п	Ціль державної політики
1	Забезпечення реалізації повноважень у сфері електронного урядування, електронної демократії та інновацій

5. Мета бюджетної програми

Забезпечення впровадження інструментів електронного урядування, електронної демократії та інновацій, реалізація повноважень у створенні необхідних умов для забезпечення функціонування інформаційних систем та електронних сервісів для роботи виконавчих органів ЛМР та надання послуг для мешканців ЛМТГ.

6. Завдання бюджетної програми

№ з/п	Завдання
1	Забезпечити виконання повноважень у сфері реалізації програми "Львівська інтегрована система обробки інформації"
2	Забезпечити виконання повноважень у сфері реалізації Програми цифрового перетворення Львівської міської територіальної громади на 2021 -2025 роки

7. Видатки (надані кредити з бюджету) та напрями використання бюджетних коштів за бюджетною програмою:

7.1. Аналіз розділу «Видатки (надані кредити з бюджету) та напрями використання бюджетних коштів за бюджетною програмою»

№ з/п	Напрями використання бюджетних коштів *	Затверджено у паспорті бюджетної програми		Касові видатки (надані кредити з бюджету)		Відхилення				
		загальний фонд	спеціальний фонд	загальний фонд	спеціальний фонд	загальний фонд	спеціальний фонд			
1	2	3	4	5	6	7	8	9	10	усього
	Усього	14 763 600,00		14 763 600,00	14 751 927,92		14 751 927,92	-11 672,08		-11 672,08
1	Забезпечення здійснення повноважень у сфері реалізації програми "Львівська інтегрована система обробки інформації"	2 582 000,00		2 582 000,00	2 570 327,92		2 570 327,92	-11 672,08		-11 672,08
2	Забезпечення здійснення повноважень у сфері реалізації Програми цифрового перетворення міста Львова на 2021-2025 роки	12 181 600,00		12 181 600,00	12 181 600,00		12 181 600,00			

7.2. Пояснення щодо причин відхилення обсягів касових видатків (наданих кредитів з бюджету) за напрямом використання бюджетних коштів від обсягів, затверджених у паспорті бюджетної програми**

1 В зв'язку з військовим станом і Постановою 590 (зі змінами) не всі видатки проводились

8. Видатки (надані кредити з бюджету) на реалізацію місцевих/регіональних програм, які виконуються в межах бюджетної програми

гривень

№ з/п	Найменування місцевих/регіональної програми	Затверджено у паспорті бюджетної програми				Касові видатки (надані кредити)				Відхилення		
		загальний фонд	спеціальний фонд	усього	загальний фонд	спеціальний фонд	усього	загальний фонд	спеціальний фонд	усього	загальний фонд	спеціальний фонд
1	2	3	4	5	6	7	8	9	10	11	12	13
1	Програма "Львівська інтегрована система обробки інформації"	2 582 000,00		2 582 000,00	2 570 327,92		2 570 327,92	-11 672,08				
2	Програма цифрового перетворення Львівської міської територіальної громади на 2021-2025 роки	12 181 600,00		12 181 600,00	12 181 600,00		12 181 600,00					-11 672,08

9. Результативні показники бюджетної програми та аналіз їх виконання:

9.1. Аналіз показників бюджетної програми

№ з/п	Показники	Одична виміру	Джерело інформації	Затверджено у паспорті бюджетної програми			Фактичні результати показники, досягнуті за рахунок касових видатків (наданих кредитів з бюджету)			Відхилення		
				загальний фонд	спеціальний фонд	усього	загальний фонд	спеціальний фонд	усього	загальний фонд	спеціальний фонд	усього
1	2	3	4	5	6	7	8	9	10	11	12	13
1	затрат											
1.1	Витрати на забезпечення обслуговування та підтримки служб Active Directory IT середовища Львівської міської ради на рік	грн.	кошторис	1 239 830		1 239 830	1 228 157,92		1 228 157,92	-11 672,08		-11 672,08
1.2	Витрати на обслуговування, адміністрування та доступ до мережі інтернет безпроводною мережею Wi-Fi у будівлі Львівської міської ради на рік	грн.	кошторис	619 915		619 915	619 915		619 915			
1.3	Кількість порталів Львівської міської ради, які потребують забезпечення технічної підтримки	од.	управлінський облік	3		3	3		3			
1.4	Штатна чисельність працівників виконавчих органів Львівської міської ради	осіб	розпорядження міського голови	1 673		1 673	1 673		1 673			
1.5	Витрати на забезпечення ліцензій антивірусного програмного забезпечення для працівників виконавчих органів Львівської міської ради на рік	грн.	кошторис	1 035 200		1 035 200	1 035 200		1 035 200			
1.6	Витрати на забезпечення ліцензій базового програмного забезпечення для працівників виконавчих органів Львівської міської ради на рік	грн.	кошторис	51 000		51 000	51 000		51 000			
1.7	Кількість електронних сервісів із використанням відкритих даних, які потребують системного оновлення інформації	од.	управлінський облік	4		4	4		4			
1.8	Чисельність населення Львівської міської територіальної громади	осіб	статистичні дані	783 065		783 065	783 065		783 065			
2	продукту											
2.1	Кількість точок доступу безпроводної мережі Wi-Fi, яким забезпечується обслуговування, адміністрування та технічна підтримка в межах програми	од.	управлінський облік	92		92	92		92			
2.2	Кількість працівників виконавчих органів Львівської міської ради, яким забезпечується доступ до внутрішньої мережі Львівської міської ради	од.	управлінський облік	1 673		1 673	1 673		1 673			
2.3	Кількість порталів Львівської міської ради, яким забезпечується технічна підтримка в рамках програми	од.	управлінський облік	3		3	3		3			
2.4	Кількість користувачів, яким забезпечено доступ до служб Active Directory IT середовища Львівської міської ради на рік	од.	управлінський облік	1 673		1 673	1 673		1 673			
2.5	Кількість ліцензій антивірусного програмного забезпечення, впроваджених в рамках програми	од.	управлінський облік	1 600		1 600	1 600		1 600			

2.6	Кількість ліцензій базового програмного забезпечення, впроваджених в рамках програми	од.	управлінський облік	1 500	1 500	1 500	1 500	1 500					
2.7	Кількість відвідувань офіційного порталу Львівської міської ради на сайті ЦНАПУ	од.	управлінський облік	4 300 000	4 300 000	4 300 000	4 300 000	4 300 000					
2.8	Кількість електронних сервісів із використання відкритих даних, системне оновлення інформації на яких відбувається в рамках програми	од.	управлінський облік	4	4	4	4	4					
3	ефективності												
3.1	Витрати на забезпечення 1 користувача доступом до служб Active Directory IT середовища Львівської міської ради на рік	грн.	Розрахунковий показник	741,1	741,1	741	741	741					-0,1
3.2	Витрати на обслуговування, адміністрування та технічну підтримку 1 точки доступу безпроводної мережі wifi у будівлі Львівської міської ради на рік	од.	управлінський облік	6 738,2	6 738,2	6 738,2	6 738,2	6 738,2					
3.3	Витрати на забезпечення 1 ліцензії антивірусного програмного забезпечення для працівників виконавчих органів Львівської міської ради на рік	грн.	Розрахунковий показник	647	647	647	647	647					
3.4	Витрати на забезпечення 1 ліцензії базового програмного забезпечення для працівників виконавчих органів Львівської міської ради на рік	грн.	Розрахунковий показник	4 667	4 667	4 667	4 667	4 667					
4	якості												
4.1	Рівень забезпечення працівників виконавчих органів Львівської міської ради доступом до внутрішньої мережі Львівської міської ради	відс.	Розрахунковий показник	100	100	100	100	100					
4.2	Частка порталів ЛМР, технічна підтримка яких забезпечується в рамках програми	відс.	Розрахунковий показник	100	100	100	100	100					
4.3	Частка електронних сервісів із використання відкритих даних, системне оновлення інформації на яких відбувається в рамках програми	відс.	розрахунок	100	100	100	100	100					
4.4	Середній показник відвідуваності офіційного порталу Львівської міської ради та сайту ЦНАПУ 1 мешканцем громади на рік	од.	Розрахунковий показник	5,5	5,5	5,5	5,5	5,5					

9.2. Пояснення щодо причин розбіжностей між фактичними та затвердженими результативними показниками**

№ з/п	Показники	Одність виміру	Пояснення щодо причин розбіжностей між фактичними та затвердженими результативними показниками									
1	2	3	4									
1	затрат											
1.1	Витрати на забезпечення обслуговування та підтримки служб Active Directory IT середовища Львівської міської ради на рік	грн.	В зв'язку з військовим станом і Постановою 590(зі змінами) не всі видатки проводились									
2	продукту											
3	ефективності											
4	якості											

9.3. Аналіз стану виконання результативних показників

Результативні показники бюджетних програм характеризують ступінь досягнення поставленої мети, виконання завдань бюджетної програми та досягнення цілей державної політики у відповідній сфері діяльності

10. Узагальнений висновок про виконання бюджетної програми.


Департамент економічного розвитку Львівської міської ради за КТКВКМБ 2710180 "Інша діяльність у сфері державного управління" на 2025 рік передбачено бюджетні призначення у сумі 14763600,00грн, касові видатки становлять 14751927,92грн, що становить 99,9% обсягу за 2025 рік. На виконання Програми цифрового перетворення міста Львова на 2021-2025 роки(затверджена Ухвалою Львівської міської ради від 25.02.2021№85 "Про затвердження Програми цифрового перетворення Львівської міської територіальної громади на 2021-2025 роки") передбачено бюджетні призначення у сумі 12181600,00грн., касові становлять 12181600,00грн,що становить 100% обсягу за 2025 рік, на Програму "Львівська інтегрована система обробки інформації" на 2025 рік передбачено бюджетні призначення у сумі 2582000,00грн, касові видатки становлять 2570327,92грн, що становить 99,5% обсягу за 2025 рік.

* Зазначаються всі напрями використання бюджетних коштів, затверджені у паспорті бюджетної програми.

**Зазначаються пояснення щодо причин відхилення обсягів касових видатків (недааних кредитів з бюджету) за напрямом використання бюджетних коштів від обсягів, затверджених у паспорті бюджетної програми.

***Зазначаються пояснення щодо причин розбіжностей між фактичними та затвердженими результативними показниками.


Директор департаменту економічного розвитку



(підпис)

Інна СВИСТУН
(Власне ім'я, ПРІЗВИЩЕ)

Начальник відділу обліку та звітності



(підпис)

Лілія КАЧМАРИК
(Власне ім'я, ПРІЗВИЩЕ)

3/814859
000000152

30.01.2026 12:18:40

Виконання Бюджетної програми за показниками: 000000152 від 29.01.2026 11:42:03

ОЦІНКА ЕФЕКТИВНОСТІ БЮДЖЕТНОЇ ПРОГРАМИ
за 2025 рік

1,	2700000 (КТПКВК МБ)	Департамент економічного розвитку Львівської міської ради (найменування головного розпорядника)
2,	2710000 (КТПКВК МБ)	Департамент економічного розвитку Львівської міської ради (найменування відповідального виконавця)
3,	2710180 КТПКВК МБ)	0133 Інша діяльність у сфері державного управління (КФКВК) (найменування бюджетної програми)

4. Мета бюджетної програми: Забезпечення впровадження інструментів електронного урядування, електронної демократії та інновацій, реалізація повноважень у створенні необхідних умов для забезпечення функціонування інформаційних систем та електронних сервісів для роботи виконавчих органів ЛМР та надання послуг для мешканців ЛМТГ.

5. Оцінка ефективності бюджетної програми за критеріями:

5.1 "Виконання бюджетної програми за напрямками використання бюджетних коштів":

№ з/п	Показники	План з урахуванням змін			Виконано			Відхилення		
		загальний фонд	спеціальний фонд	Разом	загальний фонд	спеціальний фонд	Разом	загальний фонд	спеціальний фонд	Разом
1.	Видатки (надані кредити) в т. ч.									
1.1.	Інша діяльність у сфері державного управління	14 763,600		14 763,600	14 751,928		14 751,928	-11,672		-11,672
1.1.1.	Забезпечення здійснення повноважень у сфері реалізації програми "Львівська інтегрована система обробки інформації"	2 582,000		2 582,000	2 570,328		2 570,328	-11,672		-11,672
В зв'язку з військовим станом і Постановою 590(зі змінами) не всі видатки проводились										
1.1.2.	Забезпечення здійснення повноважень у сфері реалізації Програми цифрового перетворення міста Львова на 2021-2025 роки	12 181,600		12 181,600	12 181,600		12 181,600			

5.2 "Виконання бюджетної програми за джерелами надходжень спеціального фонду":

№ з/п	Показники	План з урахуванням змін	Виконано	Відхилення
1	Залишок на початок року в т. ч.			X
1.1.	власних надходжень			X
1.2.	інших надходжень			X
2	Надходження в т. ч.			
2.1.	власні надходження			
2.2.	надходження позик			
2.3.	повернення кредитів			
2.4.	інші надходження			
3	Залишок на кінець року в т. ч.			
3.1.	власних надходжень			
3.2.	інших надходжень			

5.3 "Виконання результативних показників бюджетної програми за напрямками використання бюджетних коштів":

№ з/п	Показники	Затверджено паспортом бюджетної програми			Виконано			Відхилення		
		загальний фонд	спеціальний фонд	Разом	загальний фонд	спеціальний фонд	Разом	загальний фонд	спеціальний фонд	Разом
1	Забезпечення здійснення повноважень у сфері реалізації програми "Львівська інтегрована система обробки інформації"									
затрат										
1	Витрати на забезпечення обслуговування та підтримки служб Active Director IT середовища Львівської міської ради на рік, грн.	1 239 830		1 239 830	1 228 157,92		1 228 157,92	-11 672,08		-11 672,08
Пояснення щодо причин розбіжностей між затвердженими та досягнутими результативними показниками										
В зв'язку з військовим станом і Постановою 590(зі змінами) не всі видатки проводились										
2	Витрати на обслуговування, адміністрування та доступ до мережі інтернет безпроводною мережею WI-Fi у будівлі Львівської міської ради на рік, грн.	619 915		619 915	619 915		619 915			
3	Кількість порталів Львівської міської ради, які потребують забезпечення технічної підтримки, од.	3		3	3		3			
4	Штатна чисельність працівників виконавчих органів Львівської міської ради, осіб	1 673		1 673	1 673		1 673			
продукту										
1	Кількість точок доступу безпроводної мережі WI-Fi, яким забезпечується обслуговування, адміністрування та технічна підтримка в межах програми, од.	92		92	92		92			
2	Кількість працівників виконавчих органів Львівської міської ради, яким забезпечується доступ до внутрішньої мережі Львівської міської ради, од.	1 673		1 673	1 673		1 673			

3	Кількість порталів Львівської міської ради, яким забезпечується технічна підтримка в рамках програми, од.	3	3	3	3				
4	Кількість користувачів, яким забезпечено доступ до служб Active Directory IT середовища Львівської міської ради на рік, од.	1 673	1 673	1 673	1 673				
ефективності									
1	Витрати на забезпечення 1 користувача доступом до служб Active Directory IT середовища Львівської міської ради на рік, грн.	741,1	741,1	741	741			-0,1	-0,1
2	Витрати на обслуговування, адміністрування та технічну підтримку 1 точки доступу безпроводної мережі wifi у будівлі Львівської міської ради на рік, од.	6 738,2	6 738,2	6 738,2	6 738,2				
якості									
1	Рівень забезпечення працівників виконавчих органів Львівської міської ради доступом до внутрішньої мережі Львівської міської ради, відс.	100	100	100	100				
2	Частка порталів ЛМР, технічна підтримка яких забезпечується в рамках програми, відс.	100	100	100	100				
2 Забезпечення здійснення повноважень у сфері реалізації Програми цифрового перетворення міста Львова на 2021-2025 роки									
затрат									
1	Витрати на забезпечення ліцензій антивірусного програмного забезпечення для працівників виконавчих органів Львівської міської ради на рік, грн.	1 035 200	1 035 200	1 035 200	1 035 200				
2	Витрати на забезпечення ліцензій базового програмного забезпечення для працівників виконавчих органів Львівської міської ради на рік, грн.	51 000	51 000	51 000	51 000				
3	Кількість електронних сервісів із використанням відкритих даних, які потребують системного оновлення інформації, од.	4	4	4	4				
4	Чисельність населення Львівської міської територіальної громади, осіб	783 065	783 065	783 065	783 065				
продукту									
1	Кількість ліцензій антивірусного програмного забезпечення, впроваджених в рамках програми, од.	1 600	1 600	1 600	1 600				
2	Кількість ліцензій базового програмного забезпечення, впроваджених в рамках програми, од.	1 500	1 500	1 500	1 500				
3	Кількість відвідувань офіційного порталу Львівської міської ради на сайті ЦНАПу, од.	4 300 000	4 300 000	4 300 000	4 300 000				
4	Кількість електронних сервісів із використання відкритих даних, системне оновлення інформації на яких відбувається в рамках програми, од.	4	4	4	4				
ефективності									
1	Витрати на забезпечення 1 ліцензії антивірусного програмного забезпечення для працівників виконавчих органів Львівської міської ради на рік, грн.	647	647	647	647				
2	Витрати на забезпечення 1 ліцензії базового програмного забезпечення для працівників виконавчих органів Львівської міської ради на рік, грн.	4 667	4 667	4 667	4 667				
якості									
1	Частка електронних сервісів із використанням відкритих даних, системне оновлення інформації на яких відбувається в рамках програми, відс.	100	100	100	100				
2	Середній показник відвідуваності офіційного порталу Львівської міської ради та сайту ЦНАПу 1 мешканцем громади на рік, од.	5,5	5,5	5,5	5,5				

1 Зазначаються усі напрями використання бюджетних коштів, затверджені паспортом бюджетної програми.

5.4 "Виконання показників бюджетної програми порівняно із показниками попереднього року":

№ з/п	Показники	Попередній рік			Звітний рік			Відхилення виконання (у відсотках)		
		загальний фонд	спеціальний фонд	Разом	загальний фонд	спеціальний фонд	Разом	загальний фонд	спеціальний фонд	Разом
	Видатки (надані кредити)	15 311,853		15 311,853	14 751,928		14 751,928	-3,657		-3,657
	Забезпечення здійснення повноважень у сфері реалізації програми "Львівська інтегрована система обробки інформації"	2 581,315		2 581,315	2 570,328		2 570,328	-0,426		-0,426
1 Показники затрат										
	Витрати на обслуговування, адміністрування та доступ до мережі інтернет безпроводною мережею WI-Fi у будівлі Львівської міської ради на рік, грн.	558 000		558 000	619 915		619 915	11,10		11,10
	Штатна чисельність працівників виконавчих органів Львівської міської ради, осіб	1 673		1 673	1 673		1 673			
	Кількість порталів Львівської міської ради, які потребують забезпечення технічної підтримки, од.	3		3	3		3			
	Витрати на забезпечення обслуговування та підтримки служб Active Directory IT середовища Львівської міської ради на рік, грн.	1 115 924		1 115 924	1 228 157,92		1 228 157,92	10,06		10,06
2 Показники продукту										
	Кількість точок доступу безпроводної мережі WI-Fi, яким забезпечується обслуговування, адміністрування та технічна підтримка в межах програми, од.	92		92	92		92			
	Кількість працівників виконавчих органів Львівської міської ради, яким забезпечується доступ до внутрішньої мережі Львівської міської ради, од.	1 673		1 673	1 673		1 673			
	Кількість порталів Львівської міської ради, яким забезпечується технічна підтримка в рамках програми, од.	3		3	3		3			
	Кількість користувачів, яким забезпечено доступ до служб Active Directory IT середовища Львівської міської ради на рік, од.	1 673		1 673	1 673		1 673			
3 Показники ефективності										
	Витрати на обслуговування, адміністрування та технічну підтримку 1 точки доступу безпроводної мережі wifi у будівлі Львівської міської ради на рік, од.	6 200		6 200	6 738,2		6 738,2	8,68		8,68
	Витрати на забезпечення 1 користувача доступом до служб Active Directory IT середовища Львівської міської ради на рік, грн.	758,6		758,6	741		741	-2,32		-2,32
4 Показники якості										

Рівень забезпечення працівників виконавчих органів Львівської міської ради доступом до внутрішньої мережі Львівської міської ради, відс.	100	100	100	100		
Частка порталів ЛМР, технічна підтримка яких забезпечується в рамках програми, відс.	100	100	100	100		
Забезпечення здійснення повноважень у сфері реалізації Програми цифрового перетворення міста Львова на 2021-2025 роки	12 730,538	12 730,538	12 181,600	12 181,600	-4,312	-4,312
1 Показники затрат						
Витрати на забезпечення ліцензій антивірусного програмного забезпечення для працівників виконавчих органів Львівської міської ради на рік, грн.	1 150 000	1 150 000	1 035 200	1 035 200	-9,96	-9,96
Витрати на забезпечення ліцензій базового програмного забезпечення для працівників виконавчих органів Львівської міської ради на рік, грн.	54 600	54 600	51 000	51 000	-6,59	-6,59
Чисельність населення Львівської міської територіальної громади, осіб	783 065	783 065	783 065	783 065		
Кількість електронних сервісів із використанням відкритих даних, які потребують системного оновлення інформації, од.			4	4		
Штатна чисельність працівників Львівської міської ради, осіб	1 673	1 673			-100,00	-100,00
2 Показники продукту						
Кількість електронних сервісів із використанням відкритих даних, системне оновлення інформації на яких відбувається в рамках програми, од.			4	4		
Кількість ліцензій антивірусного програмного забезпечення, впроваджених в рамках програми, од.	1 600	1 600	1 600	1 600		
Кількість ліцензій базового програмного забезпечення, впроваджених в рамках програми, од.	1 500	1 500	1 500	1 500		
Кількість користувачів електронних послуг/сервісів Львівської міської ради, од.	300 000	300 000			-100,00	-100,00
Кількість відвідувань офіційного порталу Львівської міської ради на сайті ЦНАПу, од.	5 500 000	5 500 000	4 300 000	4 300 000	-21,82	-21,82
3 Показники ефективності						
Витрати на забезпечення 1 ліцензії антивірусного програмного забезпечення для працівників виконавчих органів Львівської міської ради на рік, грн.	718,8	718,8	647	647	-9,99	-9,99
Витрати на забезпечення 1 ліцензії базового програмного забезпечення для працівників виконавчих органів Львівської міської ради на рік, грн.	36	36	4 667	4 667	12 863,89	12 863,89
4 Показники якості						
Частка мешканців ЛМТГ, які користуються електронними сервісами Львівської міської ради, відс.	38	38			-100,00	-100,00
Середній показник відвідуваності офіційного порталу Львівської міської ради та сайту ЦНАПу 1 мешканцем громади на рік, од.	7	7	5,5	5,5	-21,43	-21,43
Частка електронних сервісів із використанням відкритих даних, системне оновлення інформації на яких відбувається в рамках програми, відс.			100	100		
Частка працівників виконавчих органів Львівської міської ради, яким забезпечується ліцензією базового програмного забезпечення, відс.	89	89			-100,00	-100,00

5.5 "Виконання інвестиційних (проектів) програм":

Код	Показники	Загальний обсяг фінансування проекту (програми), всього	План на звітний період з урахуванням змін	Виконано за звітний період	Відхилення	Виконано всього	Залишок фінансування на майбутні періоди
1	2	3	4	5	6 = 5 - 4	7	8 = 3 - 7
1.1	Надходження всього:	X				X	X
	Бюджет розвитку за джерелами	X				X	X
	Надходження із загального фонду бюджету до спеціального фонду (бюджету розвитку)	X				X	X
	Запозичення до бюджету	X				X	X
	Інші джерела	X				X	X
2	Видатки бюджету розвитку всього:	X				X	X
2.1	Всього за інвестиційними проектами						
2.2	Капітальні видатки з утримання бюджетних установ	X				X	X

5.6 "Наявність фінансових порушень за результатами контрольних заходів":

5.7 "Стан фінансової дисципліни":

6. Узагальнений висновок щодо:

актуальності бюджетної програми

Основними принципами е-врядування є такі: прозорість і відкритість влади; конфіденційність та інформаційна безпека; єдині технічні стандарти і взаємна сумісність; орієнтованість на інтереси і потреби споживачів послуг, співробітництва та партнерства; підконтрольність та підзвітність органів влади громадянам та суспільству; принцип першої особи;

ефективності бюджетної програми

Головною складовою електронного урядування є електронний уряд — єдина інфраструктура міжвідомчої автоматизованої інформаційної взаємодії органів державної влади та органів місцевого самоврядування з громадянами та суб'єктами господарювання. Він не є доповненням або аналогом традиційного уряду, а лише визначає новий спосіб взаємодії на основі активного використання інформаційно-комунікаційних технологій (ІКТ) з метою підвищення ефективності надання державних послуг;


корисності бюджетної програм

Забезпечення реалізації повноважень у сфері електронного урядування, електронної демократії та інновацій;

довгострокових наслідків бюджетної програми


Бюджетна програма не має кінцевого терміну її реалізації;

Директор департаменту економічного розвитку



(підпис)

Начальник відділу обліку та звітності



(підпис)

Інна СВИСТУН
(ініціали/ініціал, прізвище)

Лілія КАЧМАРИК
(ініціали/ініціал, прізвище)

34814859

30.01.2026 12:22:27

**Результат аналізу ефективності бюджетної програми
за 2025 рік**

1. 2700000 Департамент економічного розвитку Львівської міської ради
(КТПКВК МБ) (найменування головного розпорядника)
2. 2710000 Департамент економічного розвитку Львівської міської ради
(КТПКВК МБ) (найменування відповідального виконавця)
3. 2710180 0133 Інша діяльність у сфері державного управління
(КТПКВК МБ) (КТКВК)(1) (найменування бюджетної програми)

4. Результат аналізу ефективності


№ з/п	Назва підпрограми/завдання бюджетної програми	Кількість набраних балів		
		Висока ефективність	Середня ефективність	Низька ефективність
1	2	3	4	5
1	Підпрограма 1: Інша діяльність у сфері державного управління	X	X	X
1.1	Напрямок 1: Забезпечення здійснення повноважень у сфері реалізації програми "Львівська інтегрована система обробки інформації"	225,00		
1.2	Напрямок 2: Забезпечення здійснення повноважень у сфері реалізації Програми цифрового перетворення міста Львова на 2021-2025 роки	225,00		
	Загальний результат оцінки підпрограми 1:	225,00		
	Загальний результат оцінки програми:	225,00		

1. Зазначаються всі підпрограми та напрями, які включені до звіту про виконання паспорту бюджетної програми.

5. Поглиблений аналіз причин низької ефективності

№ з/п	Назва завдання бюджетної програми	Пояснення щодо причин низької ефективності, визначення факторів через які не досягнуто запланованих результатів
1	2	3

Директор департаменту економічного розвитку


(підпис)

Інна СВИСТУН
(Власне ім'я, ПРІЗВИЩЕ)

Начальник відділу обліку та звітності


(підпис)

Лілія КАЧМАРИК
(Власне ім'я, ПРІЗВИЩЕ)

**Узагальнені результати аналізу ефективності бюджетних програм
за 2025 рік**

1. 2700000 Департамент економічного розвитку Львівської міської ради
(КПКВК МБ) (найменування головного розпорядника)

2. Результати аналізу ефективності


№ з/п	КПКВК МБ	Назва бюджетної програми	Кількість набраних балів		
			Висока ефективність	Середня ефективність	Низька ефективність
1	2	3	4	5	6
1	2710180	Інша діяльність у сфері державного управління	225,00		

1. Зазначаються усі програми головного розпорядника, за якими складено звіт про виконання паспорту бюджетної програми

3. Поглиблений аналіз причин низької ефективності


№ з/п	КПКВК МБ	Назва бюджетної програми	Пояснення щодо причин низької ефективності, визначення факторів через які не досягнуто запланованих результатів
1	2	3	4

Директор департаменту економічного розвитку


(підпис)

Інна СВИСТУН
(Власне ім'я, ПРІЗВИЩЕ)

Начальник відділу обліку та звітності


(підпис)

Лілія КАЧМАРИК
(Власне ім'я, ПРІЗВИЩЕ)

34814859

30.01.2026 12:20:32

1 Виконання бюджетної програми за показниками 000000152 від 29.01.2026 11:42:03