

Затверджено
 Наказ Міністерства фінансів України
 26 серпня 2014 року № 836
 "у редакції наказу Міністерства фінансів України
 від 01 листопада 2022 року № 359"

Звіт про виконання паспорта бюджетної програми місцевого бюджету за 2025 рік

1.	27000000 (код Програмної класифікації видатків та кредитування місцевого бюджету)	Департамент економічного розвитку Львівської міської ради (найменування головного розпорядника коштів місцевого бюджету)	34814859 (код за ЄДРПОУ)
2.	2710000 (код Програмної класифікації видатків та кредитування місцевого бюджету)	Департамент економічного розвитку Львівської міської ради (найменування відповідального виконавця)	34814859 (код за ЄДРПОУ)
3.	2717610 (код Програмної класифікації видатків та кредитування місцевого бюджету)	7610 0411 (код Типової програмної класифікації видатків та кредитування місцевого бюджету) (код Функціональної класифікації видатків та кредитування бюджету)	1356300000 (код бюджету)

4. Цілі державної політики, на досягнення яких спрямовано реалізацію бюджетної програми

№ з/п	1	Створення сприятливого ділового клімату для розвитку підприємництва	Ціль державної політики
-------	---	---	-------------------------

5. Мета бюджетної програми
 Забезпечення сприятливого розвитку промисловості та підприємництва у ЛМТГ

6. Завдання бюджетної програми

№ з/п	1	Сприяння розвитку малого та середнього підприємництва у ЛМТГ, надання ваучерної, фінансової підтримки бізнесу	Завдання
-------	---	---	----------

7. Видатки (надані кредити з бюджету) та напрямки використання бюджетних коштів за бюджетною програмою:
 7.1. Аналіз розділу «Видатки (надані кредити з бюджету) та напрямки використання бюджетних коштів за бюджетною програмою»

№ з/п	Напрямки використання бюджетних коштів *	Затверджено у паспорті бюджетної програми				Касові видатки (надані кредити з бюджету)				Відхилення	
		загальний фонд		усього		загальний фонд		усього		спеціальний фонд	усього
		3	4	5	6	7	8	9	10	11	
1	Усього	122 706 200,00	122 706 200,00	122 706 200,00	102 054 162,71	102 054 162,71	-20 652 037,29	-20 652 037,29			
1	Забезпечення діяльності ЛКП "Центр підтримки підприємства"	5 706 200,00	5 706 200,00	5 706 200,00	5 581 417,97	5 581 417,97	-124 782,03	-124 782,03			
2	Надання ваучерної підтримки бізнесу і фінансової підтримки виробникам продуктів/ послуг ЛМТГ для забезпечення сектору безпеки і оборони	116 918 095,00	116 918 095,00	116 918 095,00	96 390 843,74	96 390 843,74	-20 527 251,26	-20 527 251,26			
3	Організація і проведення форумів, конференцій та круглих столів	81 905,00	81 905,00	81 905,00	81 901,00	81 901,00	-4,00	-4,00			

7.2. Пояснення щодо причин відхилення обсягів касових видатків (наданих кредитів з бюджету) за напрямом використання бюджетних коштів від обсягів, затверджених у паспорті бюджетної програми**

№ з/п	Пояснення
1	2
1	Зменшення обсягів фінансування ЛКП відповідно до їхньої потреби
2	Видатки проводились від кількості поданих заяв

8. Видатки (надані кредити з бюджету) на реалізацію місцевих/регіональних програм, які виконуються в межах бюджетної програми

№ з/п	Найменування місцевої/регіональної програми	Затверджено у паспорті бюджетної програми				Касові видатки (надані кредити)				Відхилення		
		загальний фонд	спеціальний фонд	усього	загальний фонд	загальний фонд	спеціальний фонд	усього	загальний фонд	спеціальний фонд	усього	
1	2	3	4	5	6	7	8	9	10	11	12	13
1	Програма сприяння розвитку підприємництва у Львівській міській територіальній громаді на 2023-2028 роки	58 706 200,00		58 706 200,00	44 366 032,75		44 366 032,75	-14 340 167,25				-14 340 167,25
2	Програма про надання фінансової підтримки виробникам продуктів / послуг Львівської міської територіальної громади для забезпечення сектору безпеки і оборони	64 000 000,00		64 000 000,00	57 688 129,96		57 688 129,96	-6 311 870,04				-6 311 870,04

9. Результативні показники бюджетної програми та аналіз їх виконання:

9.1. Аналіз показників бюджетної програми

№ з/п	Показники	Одича виміру	Джерело інформації	Затверджено у паспорті бюджетної програми			Фактичні результативні показники, досягнуті за рахунок касових видатків (наданих кредитів з бюджету)			Відхилення		
				загальний фонд	спеціальний фонд	усього	загальний фонд	спеціальний фонд	усього	загальний фонд	спеціальний фонд	усього
1	2	3	4	5	6	7	8	9	10	11	12	13
1	заатрат											
1.1	Обсяг видатків ЛКП "Центр підтримки підприємства"	грн.	кошторис	5 706 200		5 706 200	5 581 417,97		5 581 417,97	-124 782,03		-124 782,03
1.2	Фінансова підтримка виробників продуктів/послуг ЛМТГ для забезпечення сектору безпеки і оборони	грн.	кошторис	64 000 000		64 000 000	57 688 129,96		57 688 129,96	-6 311 870,04		-6 311 870,04
1.3	Грантова підтримка підприємницької діяльності ветеранів та членів їхніх сімей	грн.	кошторис	10 600 000		10 600 000	10 524 129,98		10 524 129,98	-75 870,02		-75 870,02
1.4	Прийняття промоційної продукції	грн.	кошторис	28 200		28 200	25 776,8		25 776,8	-2 423,2		-2 423,2
1.5	Ваучерна підтримка суб'єктів підприємницької діяльності	грн.	кошторис	42 289 895		42 289 895	33 816 125,98		33 816 125,98	-8 473 769,02		-8 473 769,02
1.6	Організація і проведення форумів, конференцій та круглих столів	од.	кошторис	81 905		81 905	81 901		81 901	-4		-4
2	продукту											
2.1	Кількість організованих навчань з основ маркетингу, таргету, лобови бізнес-плану та грантових проєктів	од.	управлінський облік	20		20	20		20			
2.2	Кількість проєктів, які будуть реалізовані	шт.	управлінський облік	5		5	5		5			
2.3	Кількість придбаної промоційної продукції	шт.	управлінський облік	25		25	25		25			
2.4	Кількість суб'єктів підприємницької діяльності, яким будуть відшкодовані ваучери	од.	управлінський облік	71		71	71		71			
2.5	Кількість виробників, яким буде надана фінансова підтримка для забезпечення сектору безпеки і оборони	од.	управлінський облік	68		68	68		68			
2.6	Кількість учасників грантового конкурсу	осіб	управлінський облік	91		91	91		91			
2.7	Кількість проведених форумів, конференцій та круглих столів	од.	Управлінський облік	3		3	3		3			
3	ефективності											
3.1	Середня сума витрат на організаційно-технічне забезпечення з проведення навчань з основ маркетингу, таргету і грантових проєктів	грн.	розрахунок	228 248		228 248	223 256,72		223 256,72	-4 991,28		-4 991,28
3.2	Середній розмір фінансової підтримки, яка буде надана виробникам продуктів/ послуг ЛМТГ для забезпечення сектору безпеки і оборони	грн.	розрахунок	941 176		941 176	848 354,85		848 354,85	-92 821,15		-92 821,15
3.3	Середній розмір бюджетного гранту	грн.	розрахунок	116 484		116 484	115 649,78		115 649,78	-834,22		-834,22

3.4	Середня сума відшкодованих ваучерів суб'єктам підприємницької діяльності	грн.	розрахунок	595 632	476 283,46	476 283,46	-119 348,54	-119 348,54
3.5	Середня вартість придбання промоційної продукції	грн.	розрахунок	1 128	1 031	1 031	-97	-97
3.6	Середня сума витрат на організацію і проведення форумів, конференцій, круглих столів	грн.	розрахунок	27 302	27 300	27 300	-2	-2
4	ЯКОСТІ							
4.1	Відсоток виконання заходів та проектів	відс.	розрахунок	100	100	100		
4.2	Відсоток надання фінансової підтримки виробникам продуктів/послуг ЛМТГ у секторі безпеки і оборони	відс.	розрахунок	100	100	100		
4.3	Відсоток наданих ваучерів суб'єктам підприємницької діяльності	відс.	розрахунок	100	100	100		
4.4	Відсоток наданих грантів	відс.	розрахунок	100	100	100		
4.5	Відсоток організованих і проведених форумів, конференцій, круглих столів	відс.	розрахунок	100	100	100		

9.2. Пояснення щодо причин розбіжностей між фактичними та затвердженими результативними показниками***

№ з/п	Показники	Ординця виміру	Пояснення щодо причин розбіжностей між фактичними та затвердженими результативними показниками					
1	2	3	4					
1	заграт							
1.1	Обсяг видатків ЛКП "Центр підтримки підприємництва"	грн.	Відхилення обсягів касових видатків від обсягів затверджених у паспорті бюджетної програми виникла за рахунок економії коштів у зв'язку з проведенням закупівель в електронній системі "Prozorro" та результату їх виконання					
1.2	Фінансова підтримка виробників продуктів/послуг ЛМТГ для забезпечення сектору безпеки і оборони	грн.	Видатки проходились від кількості поданих заяв підприємцями					
1.3	Грантова підтримка підприємницької діяльності ветеранів та членів їхніх сімей	грн.	Видатки проходились від кількості поданих заяв підприємцями					
1.5	Ваучерна підтримка суб'єктів підприємницької діяльності	грн.	Видатки проходились від кількості поданих заяв підприємцями					
2	продукту							
3	ефективності							
3.1	Середня сума витрат на організаційно-технічне забезпечення з проведення навчань з оснoв маркетингу, таргету і грантових проектів	грн.	Відхилення обсягів касових видатків від обсягів затверджених у паспорті бюджетної програми виникла за рахунок економії коштів у зв'язку з проведенням закупівель в електронній системі "Prozorro" та результату їх виконання					
3.2	Середній розмір фінансової підтримки яка буде надана виробникам продуктів/ послуг ЛМТГ для забезпечення сектору безпеки і оборони	грн.	Відшкодування ваучерів відповідно до поданих заяв підприємців					
3.3	Середній розмір бюджетного гранту	грн.	Відшкодування ваучерів відповідно до поданих заяв підприємців					
3.4	Середня сума відшкодованих ваучерів суб'єктам підприємницької діяльності	грн.	Відшкодування ваучерів відповідно до поданих заяв підприємців					
4	якості							

9.3. Аналіз стану виконання результативних показників

Збільшення виконання результативних показників по Програмі "Підтримка малого і середнього підприємництва" це відшкодуванням бізнес ваучерів на розвиток підприємництва. В звітному періоді у переважній більшості результативні показники бюджетної програми виконано

10. Узагальнений висновок про виконання бюджетної програми.


Департамент економічного розвитку Львівської міської ради за КТКВКМ5 2717610 "Сприяння розвитку малого та середнього підприємництва" на 2025 рік передбачено бюджетні призначення у сумі 122706200,00грн, касові видатки становлять 102054162,7 грн, що становить 83,1% обсягу за 2025 рік. На виконання Програми "Сприяння розвитку підприємництва у ЛМТГ на 2023-2025 роки" (затверджена Ухвалою Львівської міської ради від 06.12.2022 №2594 передбачено бюджетні призначення у сумі 117000000,00 грн., касові становлять 96472744,74 грн, що становить 82,4% обсягу за 2025 рік, на Програму "Сприяння розвитку підприємництва у ЛМТГ на 2023-2025 роки" (фінансова підтримка ЛКП "Центр підтримки підприємництва") на 2025 рік передбачено бюджетні призначення у сумі 5706200,00 грн., касові видатки становлять 5581417,97 грн, що становить 97,8% обсягу за 2025 рік.

* Зазначаються всі напрями використання бюджетних коштів, затвержені у паспорті бюджетної програми.

** Зазначаються пояснення щодо причин відхилення обсягів касових видатків (наданих кредитів з бюджету) за напрямом використання бюджетних коштів від обсягів, затверджених у паспорті бюджетної програми.

*** Зазначаються пояснення щодо причин розбіжностей між фактичними та затвердженими результативними показниками.

Директор департаменту економічного розвитку



(підпис)

Інна СВИСТУН
(Власне ім'я, ПРІЗВИЩЕ)

Начальник відділу обліку та звітності



(підпис)

Лілія КАЧМАРУК
(Власне ім'я, ПРІЗВИЩЕ)

34814859
000000127

30.01.2026 11:54:28
Виконання бюджетної програми за показниками 0000000127 від 26.01.2026 15:36:47

1	Фінансова підтримка виробників продукції/послуг ЛМТГ для забезпечення сектору безпеки і оборони, грн.	64 000 000	64 000 000	57 688 129,96	57 688 129,96	-6 311 870,04	-6 311 870,04
Пояснення щодо причин розбіжностей між затвердженими та досягнутими результативними показниками							
Видатки проводились від кількості поданих заяв підприємцями							
2	Грантова підтримка підприємницької діяльності ветеранів та членів їхніх сімей, грн.	10 600 000	10 600 000	10 524 129,98	10 524 129,98	-75 870,02	-75 870,02
Пояснення щодо причин розбіжностей між затвердженими та досягнутими результативними показниками							
Видатки проводились від кількості поданих заяв підприємцями							
3	Придбання промоційної продукції, грн.	28 200	28 200	25 776,8	25 776,8	-2 423,2	-2 423,2
4	Ваучерна підтримка суб'єктів підприємницької діяльності, грн.	42 289 895	42 289 895	33 816 125,98	33 816 125,98	-8 473 769,02	-8 473 769,02
Пояснення щодо причин розбіжностей між затвердженими та досягнутими результативними показниками							
Видатки проводились від кількості поданих заяв підприємцями							
продукту							
1	Кількість придбаної промоційної продукції, шт.	25	25	25	25		
2	Кількість суб'єктів підприємницької діяльності, яким будуть відшкодовані ваучери, од.	71	71	71	71		
3	Кількість виробників, яким буде надана фінансова підтримка для забезпечення сектору безпеки і оборони, од.	68	68	68	68		
4	Кількість учасників грантового конкурсу, осіб	91	91	91	91		
ефективності							
1	Середній розмір фінансової підтримки, яка буде надана виробникам продукції/послуг ЛМТГ для забезпечення сектору безпеки і оборони, грн.	941 176	941 176	848 354,85	848 354,85	-92 821,15	-92 821,15
Пояснення щодо причин розбіжностей між затвердженими та досягнутими результативними показниками							
Відшкодування ваучерів відповідно до поданих заяв підприємців							
2	Середній розмір бюджетного гранту, грн.	116 484	116 484	115 649,78	115 649,78	-834,22	-834,22
Пояснення щодо причин розбіжностей між затвердженими та досягнутими результативними показниками							
Відшкодування ваучерів відповідно до поданих заяв підприємців							
3	Середня сума відшкодованих ваучерів суб'єктам підприємницької діяльності, грн.	595 632	595 632	476 283,46	476 283,46	-119 348,54	-119 348,54
Пояснення щодо причин розбіжностей між затвердженими та досягнутими результативними показниками							
Відшкодування ваучерів відповідно до поданих заяв підприємців							
4	Середня вартість придбання промоційної продукції, грн.	1 128	1 128	1 031	1 031	-97	-97
якості							
1	Відсоток надання фінансової підтримки виробникам продукції/послуг ЛМТГ у секторі безпеки і оборони, відс.	100	100	100	100		
2	Відсоток наданих ваучерів суб'єктам підприємницької діяльності, відс.	100	100	100	100		
3	Відсоток наданих грантів, відс.	100	100	100	100		
3 Організація і проведення форумів, конференцій та круглих столів							
затрат							
1	Організація і проведення форумів, конференцій та круглих столів, од.	81 905	81 905	81 901	81 901	-4	-4
продукту							
1	Кількість проведених форумів, конференцій та круглих столів, од.	3	3	3	3		
ефективності							
1	Середня сума витрат на організацію і проведення форумів, конференцій, круглих столів, грн.	27 302	27 302	27 300	27 300	-2	-2
якості							
1	Відсоток організованих і проведених форумів, конференцій, круглих столів, відс.	100	100	100	100		

1 Зазначаються усі напрями використання бюджетних коштів, затверджені паспортом бюджетної програми.

5.4 "Виконання показників бюджетної програми порівняно із показниками попереднього року":

№ з/п	Показники	Попередній рік			Звітний рік			Відхилення виконання (у відсотках)		
		загальний фонд	спеціальний фонд	Разом	загальний фонд	спеціальний фонд	Разом	загальний фонд	спеціальний фонд	Разом
	Видатки (надані кредити)	96 148,691		96 148,691	102 054,163		102 054,163	6,142		6,142
	Забезпечення діяльності ЛКП "Центр підтримки підприємництва"	1 616,159		1 616,159	5 581,418		5 581,418	245,351		245,351
1 Показники затрат										
	Обсяг видатків ЛКП "Центр підтримки підприємництва", грн.	1 616 159,02		1 616 159,02	5 581 417,97		5 581 417,97	245,35		245,35
2 Показники продукту										
	Кількість організованих навчань з основ маркетингу, таргету, побудови бізнес-плану та грантових проєктів, шт.	3		3	20		20	566,67		566,67
	Кількість проєктів, які будуть реалізовані, шт.	3		3	5		5	66,67		66,67
3 Показники ефективності										
	Середня сума витрат на організаційно-технічне забезпечення з проведення навчань з основ маркетингу, таргету і грантових проєктів, грн.	269 360		269 360	223 256,72		223 256,72	-17,12		-17,12
4 Показники якості										
	Відсоток виконання заходів та проєктів, відс.	100		100	100		100			
	Надання ваучерної підтримки бізнесу і фінансової підтримки виробникам продукції/послуг ЛМТГ для забезпечення сектору безпеки і оборони	94 532,532		94 532,532	96 390,844		96 390,844	1,966		1,966
1 Показники затрат										
	Грантова підтримка підприємницької діяльності ветеранів та членів їхніх сімей, грн.	3 238 149		3 238 149	10 524 129,98		10 524 129,98	225,00		225,00
	Фінансова підтримка виробників продукції/послуг ЛМТГ для забезпечення сектору безпеки і оборони, грн.	50 531 389		50 531 389	57 688 129,96		57 688 129,96	14,16		14,16
	Придбання промоційної продукції, грн.				25 776,8		25 776,8			
	Ваучерна підтримка суб'єктів підприємницької діяльності, грн.	40 750 622		40 750 622	33 816 125,98		33 816 125,98	-17,02		-17,02
2 Показники продукту										
	Кількість проведених форумів, конференцій, круглих столів, мітингів, воркшопів (у т.ч. оренда залів та харчування), шт.	3		3				-100,00		-100,00

Кількість придбаної промоційної продукції, шт.	20	20	25	25	25,00	25,00
Кількість суб'єктів підприємницької діяльності, яким будуть відшкодовані ваучери, од.	183	183	71	71	-61,20	-61,20
Кількість виробників, яким буде надана фінансова підтримка для забезпечення сектору безпеки і оборони, од.	69	69	68	68	-1,45	-1,45
Кількість учасників грантового конкурсу, осіб	33	33	91	91	175,76	175,76
3 Показники ефективності						
Середній розмір бюджетного гранту, грн.	98 126	98 126	115 649,78	115 649,78	17,86	17,86
Середня сума відшкодованих ваучерів суб'єктам підприємницької діяльності, грн.	222 681	222 681	476 283,46	476 283,46	113,89	113,89
Середня вартість проведених форумів, конференцій, круглих столів, мітапів, воркшопів (у т.ч. оренда залів та харчування), грн.	250 000	250 000			-100,00	-100,00
Середня вартість придбання промоційної продукції, грн.	1 000	1 000	1 031	1 031	3,10	3,10
Середній розмір фінансової підтримки, яка буде надана виробникам продуктів/ послуг ЛМТГ для забезпечення сектору безпеки і оборони, грн.	732 339	732 339	848 354,85	848 354,85	15,84	15,84
4 Показники якості						
Якісне проведення заходів по залученню підприємств до участі у форумах, конференціях, круглих столів, відс.	100	100			-100,00	-100,00
Відсоток надання фінансової підтримки виробникам продуктів/послуг ЛМТГ у секторі безпеки і оборони, відс.	100	100	100	100		
Відсоток наданих грантів, відс.			100	100		
Відсоток наданих ваучерів суб'єктам підприємницької діяльності, відс.	100	100	100	100		
Організація і проведення форумів, конференцій та круглих столів			81 901	81 901		
1 Показники затрат						
Організація і проведення форумів, конференцій та круглих столів, од.			81 901	81 901		
2 Показники продукту						
Кількість проведених форумів, конференцій та круглих столів, од.			3	3		
3 Показники ефективності						
Середня сума витрат на організацію і проведення форумів, конференцій, круглих столів, грн.			27 300	27 300		
4 Показники якості						
Відсоток організованих і проведених форумів, конференцій, круглих столів, відс.			100	100		

5.5 "Виконання інвестиційних (проектів) програм":

Код	Показники	Загальний обсяг фінансування проекту (програми), всього	План на звітний період з урахуванням змін	Виконано за звітний період	Відхилення	Виконано всього	Залишок фінансування на майбутні періоди
1	2	3	4	5	6 = 5 - 4	7	8 = 3 - 7
1.1	Надходження всього:	X				X	X
	Бюджет розвитку за джерелами	X				X	X
	Надходження із загального фонду бюджету до спеціального фонду (бюджету розвитку)	X				X	X
	Запозичення до бюджету	X				X	X
	Інші джерела	X				X	X
Відхилення обсягів видатків за напрямом використання бюджетних коштів від проведених касових видатків, що були затверджені паспортом бюджетної програми на 2025 рік, пояснюється раціональним використанням бюджетних коштів у зв'язку з введенням військового стану в Україні. Економія коштів виникла відповідно до Постанови КМУ №590 від 09.06.2021(зі змінами), що спричинила обмеження в проведенні платежів по закупівлі запланованих товарів і послуг;							
2	Видатки бюджету розвитку всього:	X				X	X
2.1	Всього за інвестиційними проектами						
2.2	Капітальні видатки з утримання бюджетних установ	X				X	X

5.6 "Наявність фінансових порушень за результатами контрольних заходів":

5.7 "Стан фінансової дисципліни":

6. Узагальнений висновок щодо:

актуальності бюджетної програми

Програма сприяння розвитку підприємництва Львівській міській територіальній громаді включає нормативно- правові, соціально-економічні, інноваційні, інвестиційні, ресурсні та інформаційні умови відновлення та розвитку малого та середнього підприємництва, підвищення конкурентноздатності львівських товаровиробників, розвитку сучасної інфраструктури підтримки бізнесу;

ефективності бюджетної програми

Програма визначає мету, завдання, пріоритети розвитку підприємництва, включає пакет заходів, спрямованих на створення сприятливих умов розвитку підприємництва у ЛМТГ;

корисності бюджетної програм

Сприятливий бізнес-клімат, якою очікується досягнути через реалізацію поставлених завдань;

довгострокових наслідків бюджетної програми


Бюджетна програма не має кінцевого терміну її реалізації;



Начальник відділу обліку та звітності

Зч814859

30.01.2026 11:56:54

(підпис)


(підпис)

(ініціали/ініціал, прізвище)

Лілія КАЧМАРИК

(ініціали/ініціал, прізвище)

**Результат аналізу ефективності бюджетної програми
за 2025 рік**

1. 2700000 Департамент економічного розвитку Львівської міської ради
(КТПКВК МБ) (найменування головного розпорядника)
2. 2710000 Департамент економічного розвитку Львівської міської ради
(КТПКВК МБ) (найменування відповідального виконавця)
3. 2717610 0411 Сприяння розвитку малого та середнього підприємництва
(КТПКВК МБ) (КТКВК)(1) (найменування бюджетної програми)

4. Результат аналізу ефективності


№ з/п	Назва підпрограми/завдання бюджетної програми	Кількість набраних балів		
		Висока ефективність	Середня ефективність	Низька ефективність
		3	4	5
1	2			
1	Підпрограма 1: Сприяння розвитку малого та середнього підприємництва	X	X	X
1.1	Напрямок 1: Забезпечення діяльності ЛКП "Центр підтримки підприємства"	222,80		
1.2	Напрямок 2: Надання ваучерної підтримки бізнесу і фінансової підтримки виробникам продуктів/ послуг ЛМТГ для забезпечення сектору безпеки і оборони		205,20	
1.3	Напрямок 3: Організація і проведення форумів, конференцій та круглих столів	200,00		
	Загальний результат оцінки підпрограми 1:	209,33		
	Загальний результат оцінки програми:	209,33		

1. Зазначаються всі підпрограми та напрями, які включені до звіту про виконання паспорту бюджетної програми.

5. Поглиблений аналіз причин низької ефективності

№ з/п	Назва завдання бюджетної програми	Пояснення щодо причин низької ефективності, визначення факторів через які не досягнуто запланованих результатів
1	2	3

Директор департаменту економічного розвитку


(підпис)

Інна СВИСТУН
(Власне ім'я, ПРІЗВИЩЕ)

Начальник відділу обліку та звітності


(підпис)

Лілія КАЧМАРИК
(Власне ім'я, ПРІЗВИЩЕ)

**Узагальнені результати аналізу ефективності бюджетних програм
за 2025 рік**

1. 2700000 Департамент економічного розвитку Львівської міської ради
(КТПКВК МБ) (найменування головного розпорядника)

2. Результати аналізу ефективності


№ з/п	КПКВК МБ	Назва бюджетної програми	Кількість набраних балів		
			Висока ефективність	Середня ефективність	Низька ефективність
1	2	3	4	5	6
1	2717610	Сприяння розвитку малого та середнього підприємництва	209,33		

1. Зазначаються усі програми головного розпорядника, за якими складено звіт про виконання паспорту бюджетної програми.

3. Поглиблений аналіз причин низької ефективності

№ з/п	КПКВК МБ	Назва бюджетної програми	Пояснення щодо причин низької ефективності, визначення факторів через які не досягнуто запланованих результатів
1	2	3	4

Директор департаменту економічного розвитку


(підпис)

Інна СВИСТУН
(Власне ім'я, ПРІЗВИЩЕ)

Начальник відділу обліку та звітності


(підпис)

Лілія КАЧМАРИК
(Власне ім'я, ПРІЗВИЩЕ)