



Львівська міська рада
Галицька районна адміністрація

РОЗПОРЯДЖЕННЯ

Від 14. 02. 2018

м. Львів

№ 31


Про внесення змін до паспортів
бюджетних програм на 2018 рік

Відповідно до ухвали Львівської міської ради від 25.01.2018 № 2879 «Про внесення змін до переліку об'єктів, видатки на які у 2018 році будуть проводитись за рахунок коштів бюджету розвитку міського бюджету м. Львова» та рішення виконавчого комітету Львівської міської ради від 09.02.2018 №133 «Про виділення коштів з резервного фонду міського бюджету м. Львова», а також п. 1.10 Правил складання паспортів бюджетних програм місцевих бюджетів та звітів про їх виконання, затверджених наказом Міністерства фінансів України від 26.08.2014 №836 «Про деякі питання запровадження програмно-цільового методу складання та виконання місцевих бюджетів» із змінами і доповненнями:

1. Внести зміни до паспортів бюджетних програм районної адміністрації на 2018 рік за КПКВК МБ:
 - 4117460 «Утримання та розвиток автомобільних доріг та дорожньої інфраструктури», виклавши їх у новій редакції згідно додатку 1.
 - 4116010 «Утримання та ефективна експлуатація об'єктів житлово-комунального господарства» згідно додатку 2;
 - 4116030 «Організація благоустрою населених пунктів» згідно додатку 3.
2. Затвердити паспорт бюджетної програми районної адміністрації на 2018 рік за КПКВК МБ:
 - 4116090 «Інша діяльність у сфері житлово-комунального господарства» згідно додатку 4.
3. Встановити, що дане розпорядження набуває чинності одночасно з набуттям чинності відповідного наказу департаменту фінансової політики Львівської міської ради.
4. Контроль за виконанням розпорядження залишаю за собою.

Голова районної адміністрації

А. Зозуля





Львівська міська рада

Департамент фінансової політики

НАКАЗ

м. Львів

Від 15.02.2018

№ 85-С

Про затвердження та внесення змін до паспортів бюджетних програм на 2018 рік

Відповідно до ухвали Львівської міської ради від 25.01.2018 № 2879 «Про внесення змін до переліку об'єктів, видатки на які у 2018 році будуть проводитись за рахунок коштів бюджету розвитку міського бюджету м.Львова» та рішення виконавчого комітету Львівської міської ради від 09.02.2018 №133 «Про виділення коштів з резервного фонду міського бюджету м.Львова», а також п. 1.10 Правил складання паспортів бюджетних програм місцевих бюджетів та звітів про їх виконання, затверджених наказом Міністерства фінансів України від 26.08.2014 № 836 «Про деякі питання запровадження програмно-цільового методу складання та виконання місцевих бюджетів» із змінами і доповненнями, наказую:

1. Затвердити паспорт бюджетної програми на 2018 рік Галицької районної адміністрації за КПКВК МБ 4116090 «Інша діяльність у сфері житлово-комунального господарства», що додається.
2. Внести зміни до паспортів бюджетних програм на 2018 рік Галицької районної адміністрації за КПКВК МБ 4116010 «Утримання та ефективна експлуатація об'єктів житлово-комунального господарства», КПКВК МБ 4116030 «Організація благоустрою населених пунктів», КПКВК МБ 4117460 «Утримання та розвиток автомобільних доріг та дорожньої інфраструктури» виклавши їх у новій редакції, що додаються.

Яст
Директор департаменту фінансової
Політики



А. Масолюк
О. Ішук

ЗАТВЕРДЖЕНО
Наказ Міністерства
фінансів України
26.08.2014 № 836

ЗАТВЕРДЖЕНО
Наказ / розпорядчий документ
Розпорядження голови Галицької районної адміністрації
від 14.02.2018 № 31

Галицька районна адміністрація
(найменування головного розпорядника коштів місцевого бюджету)

Наказ від 15.02.2018 № 85-с

Департаменту фінансової політики Львівської міської
ради
(найменування місцевого фінансового органу)

ПАСПОРТ
бюджетної програми місцевого бюджету на 2018 рік

1. 4110000 Галицька районна адміністрація Львівської міської ради
(КПКВК МБ) (найменування головного розпорядника)
2. 4110000 Галицька районна адміністрація Львівської міської ради
(КПКВК МБ) (найменування відповідального виконавця)
3. 4116030 0620 Організація благоустрою населених пунктів
(КПКВК МБ) (КФВКК) (найменування бюджетної програми)

4. Обсяг бюджетних призначень/бюджетних асигнувань – 53851,64 тис. гривень, у тому числі загального фонду – 44056,7 тис. гривень та спеціального фонду – 9794,94 тис. гривень.

5. Підстави для виконання бюджетної програми _Закон України «Про благоустрій населених пунктів», ухвала ЛМР від 10.03.2011р. № 240 «Про затвердження Програми комплексних заходів з поточного утримання об'єктів благоустрою м. Львова» (зі змінами), ухвала ЛМР від 19.03.2015р. № 4408 «Про затвердження програми організації і проведення громадських та інших робіт тимчасового характеру у м. Львові», Закон України «Про зайнятість населення», постановва КМУ від 20.03.13р. № 175 «Про затвердження Порядку організації громадських та інших робіт тимчасового характеру»

6. Мета бюджетної програми _Забезпечення комфортних умов проживання населення, підвищення якості утримання об'єктів та території благоустрою, ефективності їх функціонування для задоволення потреб населення в оточуючому міському середовищі відповідно до встановлених нормативів і стандартів; матеріальна підтримка безробітних та інших категорій осіб _

7. Підпрограми, спрямовані на досягнення мети, визначеної паспортом бюджетної програми

№ з/п	КПКВК	КФКВК	Назва підпрограми

8. Обсяги фінансування бюджетної програми у розрізі підпрограм та завдань

(тис. грн)

№ з/п	КПКВК	КФКВК	Підпрограма/завдання бюджетної програми ²	Загальний фонд	Спеціальний фонд	Разом
1	2	3	4	5	6	7
1	4116030	0620	Завдання 1. Забезпечення санітарної очистки району	32257,4	-	32257,4
2	4116030	0620	Завдання 2. Експлуатація шляхового господарства	6350,0	-	6350,0
3	4116030	0620	Завдання 3. <i>Організація</i>	2450,0	-	2450,0

4	4116030	0620	Завдання 4. Інші видатки з благоустрою	2985,6	-	2985,6
	4116030	0620	Завдання5. Створення робочих місць для проведення громадських робіт	13,7	-	13,7
5	4116030	0620	Завдання6. Капітальний ремонт дворів, внутрішньоквартальних доріг, тротуарів, зупинок громадської транспорту, дитячих майданчиків, громадських просторів, площ та інших об'єктів благоустрою на території Галицького району м.Львова	-	6740,0	6740,0
6	4116030	0620	Завдання7. Проведення невідкладних аварійно-відновлювальних робіт з виведення з аварійного стану основних несучих конструктивних елементів цегляної підпірної стінки-оторожі на кулі вул.Хмельницького (26,28,28а,30,32) та вул.Пильникарьської (8а,10,12,14)	-	555,0	555,0
7	4116030	0620	Завдання8. Реалізація проекту «Громадський бюджет». Капітальний ремонт скверу з облаштуванням громадського простору на вул. Рибній	-	499,94	499,94
8	4116030	0620	Завдання9. Реалізація проекту «Громадський бюджет». Капітальний ремонт подвір'я на вул. Снопківській, 47	-	500,0	500,0
9	4116030	0620				

4116030	0620	Завдання 10. Проведення невідкладних аварійно-відновлювальних робіт з виведення з аварійного стану основних несучих конструктивних елементів цегляної підпірної стінки на вул.І.Франка, 109-111	1500,00	1500,00	
		Усього	44056,7	9794,94	53851,64

9. Перелік регіональних цільових програм, які виконуються у складі бюджетної програми

(тис. грн)

Назва регіональної цільової програми та підпрограми	КПКВК	Загальний фонд	Спеціальний фонд	Разом	
	1	2	3	4	5
Регіональна цільова програма					
Регіональна цільова програма					
Усього					

10. Результативні показники бюджетної програми у розрізі підпрограм і завдань

№ з/п	КПКВК	Назва показника	Одиниця виміру	Джерело інформації	Значення показника
	2	3	4	5	6
1	4116030	Завдання 1. Забезпечення санітарної чистоти району	тис.грн.	Внутрішньо-управлінський облік	32257,4
		затрат	тис.грн.		30767,4
		продукту			
		площа території де проводиться ручне прибирання	м кв	Внутрішньо-управлінський облік	213318025,3
		ефективності			
		середня вартість ручного санітарного прибирання, грн./кв.м.	грн/ м кв.	Внутрішньо-управлінський облік	0,0871
		якості	%	Х	
		Темп зростання середніх	%	Внутрішньо-	102,5

витрат на ручне санітарне прибирання порівняно з попереднім роком, %			управлінський облік	
продукту				
площа території де проводиться механізоване прибирання	м кв		Внутрішньо-управлінський облік	648265957,4
ефективності				
середня вартість механізованого санітарного прибирання, грн./кв.м.	грн/ м кв.		Внутрішньо-управлінський облік	0,0188
якості				
Темп зростання середніх витрат на механізоване санітарне прибирання порівняно з попереднім роком, %	%		Внутрішньо-управлінський облік	125,3
заграт	тис.грн.			450,0
продукту				
кількість дощеприймачів, які потребують очищення	шт.		Внутрішньо-управлінський облік	3444
ефективності				
середня вартість очищення 1 дощеприймача, грн./шт.	грн/ шт.		Внутрішньо-управлінський облік	130,66
якості				
Темп зростання середніх витрат на очищення дешеприймачів порівняно з попереднім роком, %	%		Внутрішньо-управлінський облік	63,3
заграт	тис.грн.			100,0
продукту				
довжина дошової каналізації, яка потребує промивки	м п.		Внутрішньо-управлінський облік	340
ефективності				
середня вартість промивки 1 м п. дошової каналізації, грн./м п.	грн/ м п.		Внутрішньо-управлінський облік	294,12
якості				
Темп зростання середніх витрат на промивку дошової каналізації	%		Внутрішньо-управлінський облік	-

	роком, %				400,0
	заграт	тис.грн.			
	продукту				
	Кількість турнікетів, які потребують встановлення, шт.	шт.		Внутрішньо-управлінський облік	500
	ефективності				
	Вартість встановлення 1 шт. турнікету, грн.	грн.		Внутрішньо-управлінський облік	800,0
	якості				
	Темп зростання середніх витрат на встановлення турнікетів порівняно з попереднім роком, %	%		Внутрішньо-управлінський облік	76,8
	заграт	тис.грн.			100,0
	продукту				
	Довжина дощової каналізації, яка потребує поточного ремонту, м п	м п		Внутрішньо-управлінський облік	137,55
	ефективності				
	Вартість поточного ремонту 1 м п дощової каналізації, грн.	грн.		Внутрішньо-управлінський облік	727,01
	якості				
	Темп зростання середніх витрат на поточний ремонт дощової каналізації порівняно з попереднім роком, %	%		Внутрішньо-управлінський облік	90,6
	заграт	тис.грн.			700,0
	продукту				
	Кількість дорожніх знаків, які потребують встановлення та поточного ремонту, шт.	шт.		Внутрішньо-управлінський облік	365
	ефективності				
	Середня вартість встановлення/ поточного ремонту 1 шт. дорожнього знаку, грн.	грн.		Внутрішньо-управлінський облік	1917,81
	якості				
	Темп зростання середніх витрат на	%		Внутрішньо-управлінський облік	100,7

встановлення/поточний ремонт дорожнього знаку порівняно з попереднім роком, %							
затрат		тис.грн.					300,0
продукту							
Площа дорожньої розмітки (пластик), яка потребує нанесення, м кв.		м кв		Внутрішньо-управлінський облік			315
ефективності							
Середня вартість нанесення 1 м кв. дорожньої розмітки(пластик), грн.		грн		Внутрішньо-управлінський облік			952,38
якості							
Темп зростання середніх витрат на нанесення дорожньої розмітки(пластик) порівняно з попереднім роком, %		%		Внутрішньо-управлінський облік			136,05
затрат		тис.грн.					100,0
продукту							
Площа дорожньої розмітки (фарба), яка потребує нанесення, м кв.		м кв		Внутрішньо-управлінський облік			465
ефективності							
Середня вартість нанесення 1 м кв. дорожньої розмітки(фарба), грн.		грн		Внутрішньо-управлінський облік			215,05
якості							
Темп зростання середніх витрат на нанесення дорожньої розмітки(пластик) порівняно з попереднім роком, %		%		Внутрішньо-управлінський облік			307,2
затрат		тис.грн.					350,0
продукту							
Площа елементів благоустрою, які необхідно пофарбувати, м кв.		м кв		Внутрішньо-управлінський облік			5800
ефективності							

	Середня вартість фарбування 1 м кв елемента благоустрою, грн./м кв	грн/ м кв	Внутрішньо-управлінський облік	- 60,34
	якості			
	Темп зростання середніх витрат на фарбування 1 елемента благоустрою порівняно з попереднім роком, %	%	Внутрішньо-управлінський облік	158,8
	заграт	тис.грн.		400,0
	продукту			
	Кількість декоративних стовпців, які необхідно встановити, шт.	шт.	Внутрішньо-управлінський облік	980
	ефективності			
	Середня вартість встановлення 1 стовпця декоративного, грн. якості	- грн.	Внутрішньо-управлінський облік	408,16
	Темп зростання середніх витрат на встановлення 1 стовпця декоративного порівняно з попереднім роком, %	%	Внутрішньо-управлінський облік	-
	Завдання 3. Озеленення	тис.грн.		2450,0
	заграт	тис.грн.		700,0
	продукту			
	Площа газонів, що підлягають покосу, м кв. ефективності	м кв	Внутрішньо-управлінський облік	1272727
	Середня вартість покосу газонів, грн./м кв якості	грн/ м кв	Внутрішньо-управлінський облік	0,55
	Темп зростання середніх витрат на обслуговування газонів порівняно з попереднім роком, %	%	Внутрішньо-управлінський облік	131,3
	заграт	тис.грн.		750,0
	продукту			
	Площа квітників, що планується обслуговувати, кв. м.	м кв	Внутрішньо-управлінський облік	580

	ефективності				
	Середня вартість обслуговування 1 кв.м.квітників, грн.	грн		Внутрішньо-управлінський облік	1293,1
	якості				
	Темп зростання середніх витрат на обслуговування квітників порівняно з попереднім роком, %	%		Внутрішньо-управлінський облік	134,9
	заграт	тис.грн.			900,0
	продукту				
	Кількість зелених насаджень, які необхідно зрізати, шт.	шт		Внутрішньо-управлінський облік	600
	ефективності				
	Середня вартість зрізки 1 шт.зелених насаджень, грн.	грн		Внутрішньо-управлінський облік	1500,0
	якості				
	Темп зростання середніх витрат на зрізку складних зелених насаджень порівняно з попереднім роком, %	%		Внутрішньо-управлінський облік	236,1
	заграт	тис.грн.			100,0
	продукту				
	Площа газонів, що підлягають влаштуванню, м кв.	м кв		Внутрішньо-управлінський облік	1600
	ефективності				
	Середня вартість влаштування 1 м кв газону, грн.	грн.		Внутрішньо-управлінський облік	62,50
	якості				
	Темп зростання середніх витрат на влаштування газонів порівняно з попереднім роком, %	%		Внутрішньо-управлінський облік	113,6
	Завдання 4. Інші видатки з благоустрою			Внутрішньо-управлінський облік	2985,6
	заграт	тис.грн.			400,0
	продукту				
	Кількість фонтанів, які необхідно утримувати, шт.	шт		Внутрішньо-управлінський облік	6

ефективності					
Середня вартість утримання І фонтану, грн. якості	грн	Внутрішньо-управлінський облік	66666,67		
Темп зростання середніх витрат на утримання фонтану порівняно з попереднім роком, %	%	Внутрішньо-управлінський облік	100,0		
заграт	тис.грн		150,0		
продукту					
Кількість вуличних меблів, які необхідно відремонтувати, шт.	шт	Внутрішньо-управлінський облік	80		
ефективності					
Середня вартість поточного ремонту вуличних меблів, грн. якості	грн	Внутрішньо-управлінський облік	1875,0		
Темп зростання середніх витрат на поточний ремонт вуличних меблів порівняно з попереднім роком, %	%	Внутрішньо-управлінський облік	299,3		
заграт	тис.грн		2291,7		
продукту					
Кількість піску та солі, яку необхідно придбати, т	т	Внутрішньо-управлінський облік	3600		
ефективності					
Середня вартість придбання піску та солі, грн/ т	грн/ т	Внутрішньо-управлінський облік	636,58		
якості					
Темп зростання середніх витрат на придбання піску та солі порівняно з попереднім роком, %		Внутрішньо-управлінський облік	134,9		
заграт	тис.грн		143,9		
продукту					
Кількість електроенергії, яку заплановано використати на обслуговування фонтану	кВт		53101,9582		
ефективності					

Середня вартість електроенергії, грн/кВт. якості	грн/кВт	Внутрішньо-управлінський облік	2,709504
Темп зростання середніх витрат на придбання електроенергії порівняно з попереднім роком, %	%	Внутрішньо-управлінський облік	110,0
Завдання 5: Створення робочих місяць для проведення громадських робіт	тис.грн.	Внутрішньо-управлінський облік	13,7
заграт	тис.грн.		13,7
продукту		Внутрішньо-управлінський облік	6
кількість робочих місяць	од.	Внутрішньо-управлінський облік	2283,3
ефективності		Внутрішньо-управлінський облік	2283,3
середні витрати на 1 робоче місце	грн.	Внутрішньо-управлінський облік	228,33
якості			
Темп зростання середніх витрат на 1 робоче місце порівняно з попереднім роком, %	%	Внутрішньо-управлінський облік	6740,0
Завдання 6. Капітальний ремонт дворів, внутрішньоквартальних доріг, тротуарів, зупинок громадського транспорту, дитячих майданчиків, громадських просторів, площ та інших об'єктів благоустрою на території Гаглицького району м. Львова	тис.грн.	Внутрішньо-управлінський облік	6690,0
заграт	тис.грн.		6690,0
продукту		Проект	7
Кількість об'єктів благоустрою, які необхідно влаштувати	шт.		955,71
ефективності		Проект	955,71
Середні витрати на влаштування одиниці об'єкту благоустрою	грн.		
якості			

	Темп зростання середніх витрат на влаштування одиниці об'єкта благоустрою порівняно з попереднім роком, %	%	Внутрішньо-управлінський облік	140,4
	заграти	тис.грн.		50,0
	Виконання ПКД	тис.грн.		50,0
	Завдання 7. Проведення невідкладних аварійно-відновлювальних робіт з ліквідації з аварійного стану основних несучих конструктивних елементів цегляної підірної стінки-огорожі на куті вул. Хмельницького (26,28,28а,30,32) та вул. Пильникарьської (8а,10,12,14)	тис.грн.		555,0
	затрат	тис.грн.		555,0
	продукту			
	Площа конструктивних елементів, яка підлягає відновленню	м.п.		30
	ефективності			
	Вартість відновлення 1 м.п.	грн.		18500,00
	Завдання 8. Реалізація проекту «Громадський бюджет». Капітальний ремонт скверу з облаштуванням громадського простору на вул. Рибній	тис.грн.		499,94
	затрат	тис.грн.		499,94
	продукту			
	Кількість громадських просторів, які необхідно облаштувати	од.	Проект	1
	ефективності			
	Вартість облаштування 1 одиниці громадського простору	тис.грн.	Проект	499,94
	якості			
	Темп зростання середніх	%	Внутрішньо-	-

	витрат на ремонт доріг поришино і поперевшим роком, "н			управлінський облік	
	Завдання Ч. Реалізація проекту «Дромадський Асфальт». Капітальний ремонт кошир'я на вул. Євдокимівська, 47	тис. грн.	500,0		500,0
	шпори	тис. грн.	500,0		
	продукту				
	Кількість громадських просторів, які необхідно облаштувати	од.	1	Проект	
	ефективності				
	Вартість облаштування 1 одиниці громадського простору	тис. грн.	500,0	Проект	
	якості				
	Темп зростання середніх витрат на ремонт доріг порівняно з попереднім роком, %	%		Внутрішньо-управлінський облік	
	Завдання 10. Проведення невідкладних аварійно-відновлювальних робіт з виведення з аварійного стану основних несучих конструктивних елементів цегляної підпірної стінки на вул. І. Франка, 109-111	тис. грн.	1500,0		1500,0
	затрат	тис. грн.	1500,0		
	продукту				
	Площа конструктивних елементів, яка підлягає відновленню	м. п.	19		
	ефективності				
	Вартість відновлення 1 м. п.	грн.	78947,37		

11. Джерела фінансування інвестиційних проєктів у розрізі підпрограм²

(тис. грн)

Код	Найменування джерел надходжень	КІЛКІСЬ	Касові видатки станом на 01 січня звітного періоду			План видатків звітного періоду			Прогноз видатків до кінця реалізації інвестиційного проєкту ³			13	
			загальний фонд	спеціальний фонд	разом	загальний фонд	спеціальний фонд	разом	загальний фонд	спеціальний фонд	разом		
1	2	3	4	5	6	7	8	9	10	11	12	13	
	Підпрограма 1												
	Інвестиційний проєкт 1												
	Надоходження із бюджету												
	Інші джерела фінансування (за видами)		X			X			X				
	...												
	Інвестиційний проєкт 2												
	...												
	Усього												

¹ Код функціональної класифікації видатків та кредитування бюджету вказується лише у випадку, коли бюджетна програма не поділяється на підпрограми.

² Пункт 11 заповнюється тільки для затверджених у місцевому бюджеті видатків/надання кредитів на реалізацію інвестиційних проєктів (програм).

³ Прогноз видатків до кінця реалізації інвестиційного проєкту зазначається з розбивкою за роками.

Голова Галицької районної адміністрації

(Handwritten signature)



А.З.Зозуля
(ініціали та прізвище)

ПОГОДЖЕНО:

В.о.заступника директора департаменту фінансової політики-начальника управління фінансів

(Handwritten signature)

Л.І.Римар
(ініціали та прізвище)

ЗАТВЕРДЖЕНО
Наказ Міністерства фінансів України
26.08.2014 №836

ЗАТВЕРДЖЕНО

Розпорядження голови Галицької районної адміністрації
від 14.08.2018 № 31
Галицька районна адміністрація
(найменування головного розпорядника коштів місцевого бюджету)

Наказ від 15.02.18 № 85-С
Департаменту фінансової політики Львівської міської ради
(найменування місцевого фінансового органу)

ПАСПОРТ

бюджетної програми місцевого бюджету на 2018 рік

1. 4100000 Галицька районна адміністрація ДІМР
(КІПКВК МБ) (найменування головного розпорядника)
2. 4110000 Галицька районна адміністрація ДІМР
(КІПКВК МБ) (найменування відповідального виконавця)
3. 4116010 Утримання та ефективного експлуатація об'єктів житлово-комунального господарства
(КІПКВК МБ) (КФКВК¹) (найменування бюджетної програми)

⁴ 4. Обсяг бюджетних призначень/бюджетних асигнувань – 18112,0 тис. гривень, у тому числі загального фонду – 14627,0 тис. гривень та спеціального фонду – 3485,00 тис. гривень.

5. Підстави для виконання бюджетної програми: Житловий кодекс від 30.06.1983р. Закон України «Про місцеве самоврядування» від 21.06.1997р. № 280/97 ВР, Закон України «Про житлово-комунальні послуги» від 24.06.2004р. № 1875-ІV, Закон України «Про звернення громадян» від 02.10.1996р. №393/96-ВР, ухвала Львівської міської ради від 25.03.2010 №3420 «Про Програму вдосконалення системи управління, ремонту та обслуговування житлового фонду м.Львова на період 2010-2012років», ухвала Львівської міської ради від 20.03.2014 №3070 «Про затвердження Міської цільової програми приведення до санітарного стану житла, яке належить на праві власності або користування дітям-сиротам, дітям, позбавленим батьківського піклування, та особам з їх числа, на період 2014-2020 років», Ухвала ДІМР від 14.07.2016р. № 777 «Про розмежування повноважень між виконавчими органами Львівської міської ради та їх структур», Постанова КМ від 27.12.2001р. № 1764 01.11.2016р. № 977 «Про затвердження Положень про районні адміністрації Львівської міської ради та їх структур», Постанова КМ від 27.12.2001р. № 1764

«Про затвердження Порядку державного фінансування капітального будівництва»(із змінами), Закон України №1875-ІV від 24.06.2004р. «Про житлово-комунальні послуги», Закон України № 2866-III від 29.11.2001р. «Про об'єднання співвласників багатоквартирного будинку», Закон України від 14.05.2015 № 417-VIII «Про особливості здійснення права власності у багатоквартирному будинку»,

Постанова КМУ №687 від 26.05.2004 Затвердження Порядку проведення огляду, випробування та експертного обстеження (технічного діагностування) машин, механізмів, устаткування підвищеної безпеки: Ухвала ДІМР № 514 від 26.05.2016 «Про продовження на 2016-2020 роки дії Програми сприяння створенню та забезпечення функціонування об'єднань співвласників багатоквартирних будинків у м. Львові на 2009-2012 роки»

6. Мета бюджетної програми: Забезпечення якісних умов проживання мешканців міста через приведення до належного стану будинків, безаварійного функціонування інженерних мереж та підвищення якості обслуговування, забезпечення надійної та безперебійної експлуатації ліфтів, приведення до санітарних норм житла дітей-сиріт, дітей, позбавлених батьківського піклування, та осіб з їх числа за 1 рік до їх повернення з інтернатних закладів, сімей опікунів, піклувальників, прийомних сімей, дитячих будинків сімейного типу, створення та забезпечення функціонування об'єднань співвласників багатоквартирних будинків у м.Львові.

7. Підпрограми, спрямовані на досягнення мети, визначеної паспортом бюджетної програми

№ з/п	КПКВК	КФКВК	Назва підпрограми
1	4116011	0620	Експлуатація та технічне обслуговування житлового фонду
2	4116015	0620	Забезпечення надійної та безперебійної експлуатації ліфтів

8. Обсяги фінансування бюджетної програми у розрізі підпрограм та завдань

(тис. грн)

№ з/п	КПКВК	КФКВК	Підпрограма/завдання бюджетної програми ²	Загальний фонд	Спеціальний фонд	Разом
1	2	3	4	5	6	7
1	4116011	0620	Експлуатація та технічне обслуговування житлового фонду	14627,00	1985,00	16612,00
			Завдання 1	14515,7		14515,7
			Поточний ремонт житлового фонду			
			Завдання 2	111,3		111,3
			Забезпечення норм санітарного			

		стану житла дітей-сиріт, дітей, позбавлених батьківського піклування, та осіб з їх числа			
		Завдання 3			
		Проведення капітального ремонту житлових будинків на території Галицького району м. Львова		1985,00	1985,00
2	4116015 0620	Забезпечення надійної та безперебійної експлуатації ліфтів		1500,00	1500,00
		Завдання			
		Виконання Міської програми технічної експертизи, модернізації, ремонту, заміни та диспетчеризації ліфтів у житлових будинках та закладах охорони здоров'я м. Львова на період 2017-2023 років		1500,00	1500,00
		Разом		14627,00	3485,00
					18112,00

9. Перелік регіональних цільових програм, які виконуються у складі бюджетної програми

(тис. грн)

Назва регіональної цільової програми та підпрограми	КПКВК	Загальний фонд	Спеціальний фонд	Разом
1	2	3	4	5

10. Результативні показники бюджетної програми у розрізі підпрограм і завдань

№ з/п	КПКВК	Назва показника	Одиниця виміру	Джерело інформації	Значення показника
1	2	3	4	5	6
1	4116011	Експлуатація та технічне обслуговування житлового фонду			16612,00
		Завдання 1 Поточний ремонт житлового фонду	тис.грн		14515,7
		затрат:			
		Кількість житлових будинків, що потребують поточного ремонту покрівель	шт	Внутрішньоуправлінський облік	45
		Вартість поточного ремонту покрівель	тис.грн.	Внутрішньоуправлінський облік	9205,7
		Кількість житлових будинків, що потребують поточного ремонту каналізаційної мережі	шт	Внутрішньоуправлінський облік	14
		Вартість поточного ремонту каналізаційної мережі	тис.грн.	Внутрішньоуправлінський облік	960,0
		Кількість житлових будинків, що потребують поточного ремонту сходових кліток (балконів загального користування)	шт	Внутрішньоуправлінський облік	26
		Вартість поточного ремонту сходових кліток (балконів загального користування)	тис.грн.	Внутрішньоуправлінський облік	2900,0
		Кількість підірних стінок, що потребують поточного ремонту	шт	Внутрішньоуправлінський облік	7
		Вартість поточного ремонту підірних стінок	тис.грн.	Внутрішньоуправлінський облік	1200,00
		Кількість житлових будинків, що потребують поточного ремонту фасаду (усилення будинку)	шт	Внутрішньоуправлінський облік	1
		Вартість вибіркового поточного ремонту фасаду (усилення будинків)	тис.грн.	Внутрішньоуправлінський облік	200,00
		Кількість житлових будинків, що потребують поточного ремонту двору (подвір'я)	шт	Внутрішньоуправлінський облік	1
		Вартість поточного ремонту двору (подвір'я)	тис.грн.	Внутрішньоуправлінський облік	50,0
		продукту:			
		Кількість житлових будинків, де буде проведено поточний ремонт покрівель	шт	Внутрішньоуправлінський облік	45
		Площа покрівлі, що буде відремонтована	м кв.	Внутрішньоуправлінський облік	11250
		Кількість житлових будинків, де буде	шт		14

	проведено поточний ремонт каналізаційної мережі						
	Протяжність каналізаційної мережі, де буде проведено поточний ремонт	М.п		Внутрішньоуправлінський облік		1200	
	Кількість підпірних стінок, де буде проведено поточний ремонт	шт		Внутрішньоуправлінський облік		7	
	Поточний ремонт підпірної стінки	М.кв.		Внутрішньоуправлінський облік		800	
	Кількість житлових будинків, де буде проведено поточний ремонт сходових кліток (балконів загального користування)	шт		Внутрішньоуправлінський облік		26	
	Площа сходових кліток (балконів загального користування), які будуть відремонтовані	М.кв.		Внутрішньоуправлінський облік		675	
	Кількість житлових будинків, де буде проведено поточний ремонт фасаду (усилення будинку)	шт		Внутрішньоуправлінський облік		1	
	Вибірковий поточний ремонт будинку (усилення будинку)	М.кв		Внутрішньоуправлінський облік		500	
	Кількість житлових будинків, де буде проведено поточний ремонт двору (подвір'я)	шт		Внутрішньоуправлінський облік		1	
	Поточний ремонт двору (подвір'я)	М.кв		Внутрішньоуправлінський облік		40	
	ефективності:						
	Вартість ремонту 1 м кв. покрівлі	грн		Внутрішньоуправлінський облік		818,28	
	Середня вартість ремонту каналізаційної мережі 1 м. п	грн		Внутрішньоуправлінський облік		800,00	
	Середня вартість ремонту 1 кв.м балкону	грн		Внутрішньоуправлінський облік		4296,3	
	Середня вартість ремонту 1кв.м підпірної стінки	грн		Внутрішньоуправлінський облік		1500,00	
	Середня вартість 1 кв.м поточного ремонту будинку (усилення будинку)	грн		Внутрішньоуправлінський облік		400,0	
	Середня вартість поточного ремонту 1 м.кв. двору (подвір'я)	грн		Внутрішньоуправлінський облік		1250,0	
	якості:						
	Частка відремонтованих покрівель до їх загальної потреби	%		розрахунково		100	
	Відсоток відремонтованої каналізаційної мережі до потреби	%		розрахунково		100	
	Частка відремонтованих балконів до їх загальної потреби	%		розрахунково		100	
	Частка підпірних стінок, що потребують ремонту	%		розрахунково		100	

	Частка будинків в яких проведено вибірковий поточний ремонт до їх загальної потреби	%	розрахунково	100
	Частка будинків в яких проведено поточний ремонт подвір'я до їх загальної потреби	%	розрахунково	100
	Завдання 2 Забезпечення норм санітарного стану житла дітей-сиріт, дітей, позбавлених батьківського піклування, та осіб з їх числа	тис.грн		111,3
	продукту:	шт.	Внутрішньоуправлінський облік	2
	кількість квартир	шт.	Внутрішньоуправлінський облік	2
	кількість квартир, що потребують вибіркового поточного ремонту	шт.	Внутрішньоуправлінський облік	55650
	ефективності:	грн	Внутрішньоуправлінський облік	
	Вартість вибіркового поточного ремонту 1 квартири		Внутрішньоуправлінський облік	
	якості:	%	розрахунково	100
	Частка будинків в яких проведено вибірковий поточний ремонт до їх загальної потреби	%		
	Завдання 3 Експлуатація та технічне обслуговування житлового фонду (капітальний ремонт)	тис.грн		1985,00
	заграт:			
	кількість будинків що потребують капітального ремонту шатрових покрівель(вул.Огієнка,20)	шт	Внутрішньоуправлінський облік	1
	кількість будинків, що потребують капітального ремонту (вул.Кривонова,25)	шт	Внутрішньоуправлінський облік	1
	продукту:	м.кв	Внутрішньоуправлінський облік	833
	кількість м.кв шатрових покрівель, що будуть відремонтовані(вул.Огієнка,20)	м.кв	Внутрішньоуправлінський облік	700,0
	кількість м.кв будинків, що будуть відремонтовані (вул.Кривонова,25)	м.кв		
	ефективності:	грн	Внутрішньоуправлінський облік	600,240
	Вартість капітального ремонту 1 м.кв. покрівлі	грн	Внутрішньоуправлінський облік	2121,429
	Вартість капітального ремонту будинку за 1 кв. м	грн		
	якості:	%	розрахунково	100
	Відсоток житлових будинків з проведеним	%		


Код	Найменування джерел надходжень	КПКВК	Касові видатки станом на 01 січня звітного періоду			План видатків звітного періоду			Прогноз видатків до кінця реалізації інвестиційного проекту ³			Пояснення, що характеризують джерела фінансування
			загальний фонд	спеціальний фонд	разом	загальний фонд	спеціальний фонд	разом	загальний фонд	спеціальний фонд	разом	
	Підпрограма 1											
	Інвестиційний проект 1											
	Надходження із бюджету											
	Інші джерела фінансування (за видами)		X			X			X			
	...											
	Інвестиційний проект 2											
	...											
	Усього											

¹ Код функціональної класифікації видатків та кредитування бюджету вказується лише у випадку, коли бюджетна програма не поділяється на підпрограми.

² Пункт 11 заповнюється тільки для затверджених у місцевому бюджеті видатків/надання кредитів на реалізацію інвестиційних проектів (програм).

³ Прогноз видатків до кінця реалізації інвестиційного проекту зазначається з розбивкою за роками.

Голова Радницької районної адміністрації



А.З.Зозуля
(ініціали та прізвище)

ПОГОДЖЕНО:

В.о. заступника директора департаменту фінансової політики –
начальника управління фінансів



Д.І.Римар
(ініціали та прізвище)

ЗАТВЕРДЖЕНО

Наказ Міністерства
фінансів України
26.08.2014 № 836

ЗАТВЕРДЖЕНО

Наказ / розпорядчий документ
Розпорядження голови Галицької районної адміністрації
від 14.08.2018 № 31

Галицька районна адміністрація
(найменування головного розпорядника коштів місцевого бюджету)

Наказ від 15.02.2018 № 85-с

Департаменту фінансової політики Львівської міської
ради
(найменування місцевого фінансового органу)

ПАСПОРТ
бюджетної програми місцевого бюджету на 2018 рік

1. 4110000 Галицька районна адміністрація Львівської міської ради
(КПКВК МБ) (найменування головного розпорядника)
2. 4110000 Галицька районна адміністрація Львівської міської ради
(КПКВК МБ) (найменування відповідального виконавця)
3. 4117460 Утримання та розвиток автомобільних доріг та дорожньої інфраструктури
(КПКВК МБ) (КФКВК) (найменування бюджетної програми)

4. Обсяг бюджетних призначень/бюджетних асигнувань – 24243,0 тис. гривень, у тому числі загального фонду – тис. гривень та спеціального фонду – 24243,0 тис. гривень.

5. Підстави для виконання бюджетної програми __Закон України «Про благоустрій населених пунктів», Закон України «Про дорожній рух», Закон України «Про місцеве самоврядування в Україні», ухвала ДМР від 14.07.2016р. № 777 «Про розмежування повноважень між виконавчими органами Львівської міської ради», рішення виконавчого комітету ДМР від 01.11.2016р. № 977 «Про затвердження положень про районні адміністрації Львівської міської ради та їх структуру» __

6. Мета бюджетної програми __Покращення стану інфраструктури автомобільних доріг __

7. Підпрограми, спрямовані на досягнення мети, визначеної паспортом бюджетної програми

№ з/п	КПКВК	КФКВК	Назва підпрограми
1	4117461	0456	Утримання та розвиток автомобільних доріг загального користування та дорожньої інфраструктури за рахунок коштів місцевого бюджету

8. Обсяги фінансування бюджетної програми у розрізі підпрограм та завдань

(тис. грн)

№ з/п	КПКВК	КФКВК	Підпрограма/завдання бюджетної програми ²	Загальний фонд	Спеціальний фонд	Разом
	2	3	4	5	6	7
1	4117461	0456	Підпрограма 1. Утримання та розвиток автомобільних загального користування дорожньої	-	24243,0	24243,0

	інфраструктури за рахунок місцевого бюджету	за коштів бюджету			
	Завдання 1.1. Капітальний ремонт доріг та тротуарів				
	Усього		24243,0		24243,0

9. Перелік регіональних цільових програм, які виконуються у складі бюджетної програми

(тис. грн)

Назва регіональної цільової програми та підпрограми	КПКВК	Загальний фонд	Спеціальний фонд	Разом
	1	2	3	4
Регіональна цільова програма				
Регіональна цільова програма				
Усього				

10. Результативні показники бюджетної програми у розрізі підпрограм і завдань

№ з/п	КПКВК	Назва показника	Одиниця виміру	Джерело інформації	Значення показника
1	2	3	4	5	6
1.	4117461	Підпрограма 1. Утримання та розвиток автомобільних доріг загального користування та дорожньої інфраструктури за рахунок коштів місцевого бюджету	тис. грн.	Внутрішньо-управлінський облік	24243,0
		Завдання 1.1. Капітальний ремонт доріг та тротуарів			
		заграт	тис. грн.		1457,0
		продукту			
		Площа доріг, на якій планується виконати капітальний ремонт (вул.	м кв	Внутрішньо-управлінський облік	1970

Код	Найменування джерел надходжень	КПКВК	Касові видатки станом на 01 січня звітного періоду			План видатків звітного періоду			Прогноз видатків до кінця реалізації інвестиційного проекту ³			Пояснення, що характеризують джерела фінансування
			загальний фонд	спеціальний фонд	разом	загальний фонд	спеціальний фонд	разом	загальний фонд	спеціальний фонд	разом	
Усього												

1 Код функціональної класифікації видатків та кредитування бюджету вказується лише у випадку, коли бюджетна програма не поділяється на підпрограми.

2 Пункт 11 заповнюється тільки для затверджених у місцевому бюджеті видатків/надання кредитів на реалізацію інвестиційних проектів (програм).

3 Прогноз видатків до кінця реалізації інвестиційного проекту вказується з розбивкою за роками.

Голова Галицької районної адміністрації



(підпис)


А.З.Зозуля
(ініціали та прізвище)

ПОГОДЖЕНО:

В.о.заступника директора департаменту
Фінансової політики - начальника управління фінансів



Д.І.Римар
(ініціали та прізвище)



ЗАТВЕРДЖЕНО
Наказ Міністерства фінансів України
26.08.2014 №836

ЗАТВЕРДЖЕНО
Розпорядження голови Галицької районної адміністрації
від 14.02.2018 № 31
Галицька районна адміністрація
(найменування головного розпорядника коштів місцевого бюджету)

Наказ від 15.02.2018 № 85-С
Департаменту фінансової політики Львівської міської ради
(найменування місцевого фінансового органу)

ПАСПОРТ бюджетної програми місцевого бюджету на 2017 рік

1. 41100000 Галицька районна адміністрація ЛПР
(КПКВК МБ) (найменування головного розпорядника)
2. 41100000 Галицька районна адміністрація ЛПР
(КПКВК МБ) (найменування відповідального виконавця)
3. 4116090 0640 Інша діяльність у сфері житлово-комунального господарства
(КПКВК МБ) (КФКВК)¹ (найменування бюджетної програми)

4. Обсяг бюджетних призначень/бюджетних асигнувань — 160,0 тис. гривень, у тому числі загального фонду — 0 тис. гривень та спеціального фонду — 160,0 тис. гривень.

5. Підстави для виконання бюджетної програми: Закони України від 21.05.1997 №280/97-ВР «Про місцеве самоврядування в Україні» (зі змінами) та ухвала Львівської міської ради: від 14.07.2016 №777 «Про розмежування повноважень між виконавчими органами Львівської міської ради».

Мета бюджетної програми: Покращення експлуатаційних властивостей приміщення та забезпечення його безпечної експлуатації

7. Підпрограми, спрямовані на досягнення мети, визначеної паспортом бюджетної програми

№ з/п	КПКВК	КФКВК	Назва підпрограми

8. Обсяги фінансування бюджетної програми у розрізі підпрограм та завдань

(тис. грн)

№ з/п	КПКВК	КФКВК	Підпрограма/завдання бюджетної програми ²	Загальний фонд	Спеціальний фонд	Разом
1	2	3	4	5	6	7
1	4116090	0640	Завдання Капітальний ремонт 2-го, 3-го поверхів приміщення на вул. Шептицьких, 16		160,00	160,00
		Разом			160,00	160,00

9. Перелік регіональних цільових програм, які виконуються у складі бюджетної програми

(тис. грн)

Назва регіональної цільової програми та підпрограми	КПКВК	Загальний фонд	Спеціальний фонд	Разом
1	2	3	4	5

Код	Найменування джерел надходжень	КПКВК	Касові видатки станом на 01 січня звітного періоду			План видатків звітного періоду			Прогноз видатків до кінця реалізації інвестиційного проекту ³			Пояснення, що характерно усього джерела фінансування
			загальний фонд	спеціальний фонд	разом	загальний фонд	спеціальний фонд	разом	загальний фонд	спеціальний фонд	разом	
	Інші джерела фінансування (за видами)		X			X			X			
	...											
	Інвестиційний проект 2											
	...											
	Усього											


¹ Код функціональної класифікації видатків та кредитування бюджету вказується лише у випадку, коли бюджетна програма не поділяється на підпрограми.

² Пункт 11 заповнюється тільки для затверджених у місцевому бюджеті видатків/надання кредитів на реалізацію інвестиційних проектів (програм).

³ Прогноз видатків до кінця реалізації інвестиційного проекту зазначається з розбивкою за роками.

Голова Галицької районної адміністрації

ПОГОДЖЕНО:



А.З.Зозуля
(ініціали та прізвище)

В.о. заступника директора департаменту фінансової політики –
начальника управління фінансів

Д.І. Римар
(ініціали та прізвище)