



Львівська міська рада

Департамент фінансової політики

## НАКАЗ

м. Львів

Від 10.08.2018р.

№ 284-с

Про внесення змін до паспортів  
бюджетних програм на 2018 рік

Відповідно до ухвали Львівської міської ради від 12.07.2018р. №3692 „Про внесення змін до переліку об’єктів, видатки на які у 2018 році будуть проводитись за рахунок коштів бюджету розвитку міського бюджету м.Львова”, рішення ЛМР від 20.07.2018р. №777 „Про виділення коштів з резервного фонду міського бюджету м.Львова”, рішення ЛМР від 27.07.2018р. №788 „Про зміни до переліку об’єктів, видатки на які у 2018 році будуть проводитись за рахунок коштів бюджету розвитку міського бюджету м.Львова” та п.1.10 Правил складання паспортів бюджетних програм місцевих бюджетів та звітів про їх виконання, затверджених наказом Міністерства фінансів України від 26.08.2014р. № 836 „Про деякі питання запровадження програмно-цільового методу складання та виконання місцевих бюджетів” із змінами і доповненнями, наказую:

Внести зміни до паспортів бюджетних програм Личаківської районної адміністрації Львівської міської ради на 2018 рік за:

- КПКВК МБ 4317461 „Утримання та розвиток автомобільних доріг та дорожньої інфраструктури за рахунок коштів місцевого бюджету”;
- КПКВК МБ 4316030 „Організація благоустрою населених пунктів”;
- КПКВК МБ 4317670 „Внески до статутного капіталу суб’єктів господарювання”;
- КПКВК МБ 4316011 „Експлуатація та технічне обслуговування житлового фонду”, виклавши їх у новій редакції, що додаються.

  
Зовнішній директор департаменту фінансової  
політики

О.Ішук



Львівська міська рада  
Личаківська районна адміністрація  
**РОЗПОРЯДЖЕННЯ**

м. Львів

Від 09.08.2018

№ 313

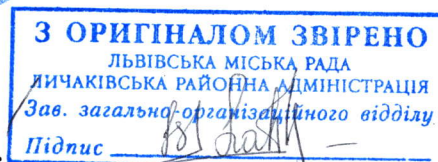
Про затвердження паспорту  
бюджетної програми на 2018 рік

Відповідно до статті 22 Бюджетного кодексу України, ухвали міської ради від 12.07.2018р. № 3691 «Про внесення змін до міського бюджету м. Львова на 2018 рік» і Правил складання паспортів бюджетних програм місцевих бюджетів та звітів про їх виконання, затверджених наказом Міністерства фінансів України від 26.08.2014р. № 836 «Про деякі питання запровадження програмно-цільового методу складання та виконання місцевих бюджетів», із змінами та доповненнями :

1. Затвердити паспорт бюджетної програми Личаківської районної адміністрації Львівської міської ради на 2018 рік за:
  - КПКВК МБ 4317363 «Виконання інвестиційних проектів в рамках здійснення заходів щодо соціально-економічного розвитку окремих територій», що додається.

2. Встановити, що дане розпорядження набуває чинності одночасно з набуттям чинності відповідного наказу департаменту фінансової політики Львівської міської ради.

3. Контроль за виконанням розпорядження залишаю за собою.



Голова районної адміністрації

І.Лозинський

**ЗАТВЕРДЖЕНО**

Наказ Міністерства фінансів України  
від 26 серпня 2014 року №836

**ЗАТВЕРДЖЕНО**

Наказ /розпорядчий документ  
Розпорядження голови Личаківської районної адміністрації  
від 09.08.2018р. № 314

( найменування головного розпорядника коштів місцевого бюджету )

Наказ від 10.08. 2018р. № 284-с  
Департаменту фінансової політики Львівської міської ради  
( найменування місцевого фінансового органу )

**ПАСПОРТ**

бюджетної програми місцевого бюджету на 2018 рік

1. (4300000) Личаківська районна адміністрація  
( КПКВК МБ ) (найменування головного розпорядника)
2. (4310000) Личаківська районна адміністрація  
( КПКВК МБ ) ( найменування відповідального виконавця )
3. (4316011) (0620) Експлуатація та технічне обслуговування житлового фонду  
( КПКВК МБ ) (КФВК ) (найменування бюджетної програми)

4. Обсяг бюджетних призначень/бюджетних асигнувань-14568,8тис.гривень, у тому числі загального фонду - 9336,8тис.гривень та спеціального фонду - 5232,0 тис.гривень.

**5. Підстави для виконання бюджетної програми:** Ухвала ЛМР від 14.07.2016р. № 777 "Про розмежування повноважень між виконавчими органами Львівської міської ради", Житловий кодекс від 30.06.1983р., Закон України "Про місцеве самоврядування в Україні" від 21.06.1997р., №280/97ВР, Закон України "Про житлово-комунальні послуги" від 12.06.2004р. №1875-ІУ, Закон України "Про звернення громадян" від 02.10.1996р. №393/96-ВР, ухвал Львівської міської ради № 3420 від 25.03.2010р. "Про Програму вдосконалення системи управління, ремонту та обслуговування житлового фонду м. Львова на період 2010-2012 років", ухвала Львівської міської ради від 20.03.2014 №3070 "Про затвердження Міської цільової програми приведення до санітарного стану житла, яке належить на праві власності або користування дітям-сиротам, дітям позбавленим батьківського піклування, та особам з їх числа, на період 2014-2020 років", Закон України "Про забезпечення організаційно-правових умов соціального захисту дітей-сиріт та дітей, позбавлених батьківського піклування".

**6. Мета бюджетної програми:** Забезпечення якісних умов проживання мешканців міста через приведення до належного стану будинків, безаварійного функціонування інженерних мереж та благоустрою прибудинкових територій, приведення до санітарних норм житла дітей-сиріт, дітей, позбавлених батьківського піклування, та осіб з їх числа.

**7. Підпрограми, спрямовані на досягнення мети, визначеної паспортом бюджетної програми**

№ з/п	КПКВК	КФКВК	Назва підпрограми

**8. Обсяги фінансування бюджетної програми у розрізі підпрограм та завдань**

№ з/п	КПКВК	КФКВК	Підпрограма/ завдання бюджетної програми	Загальний фонд	Спеціальний фонд	Разом
1	2	3	4	5	6	7
1	4316011	0620	Завдання 1: Поточний ремонт покрівель	5166,8		5166,8
2	4316011	0620	Завдання 2: Поточний ремонт інженерних мереж	2355,5		2355,5
3	4316011	0620	Завдання 3: Поточний ремонт балконів	669,5		669,5
4	4316011	0620	Завдання 4: Поточний ремонт житлових будинків, та стягування стін	995,0		995,0
5	4316011	0620	Завдання 5: Приведення до санітарного стану житла, яке належить на праві власності або користування дітям-сиротам, дітям, позбавленим батьківського піклування, та осіб з їх числа, на період 2014-2020 років	100,0		100,0
6	4316011	0620	Завдання 6: Сприяння створенню та забезпечення функціонування співласників багатоквартирних будинків у м. Львові	50,0		50,0
7	4316011	0620	Завдання 7: Капітальний ремонт покрівель		2620,0	2620,0
8	4316011	0620	Завдання 8: Капітальний ремонт інженерних мереж		300,0	300,0
9	4316011	0620	Завдання 9: Капітальний ремонт підірних стінок та стягування стін		780,0	780,0
10	4316011	0620	Завдання 10: Капітальний ремонт житлових будинків		1300,0	1300,0
11	4316011	0620	Завдання 11: Встановлення підйомників		232,0	232,0
			<b>Усього</b>	<b>9336,8</b>	<b>5232,0</b>	<b>14568,8</b>

9. Перелік регіональних цільових програм, які виконуються у складі бюджетної програми

(тис.грн.)

Назва регіональної цільової програми та підпрограми	КПКВК	Загальний фонд	Спеціальний фонд	Разом
1	2	3	4	5
Програма вдосконалення системи управління, ремонту та обслуговування житлового фонду м. Львова	4316011	9186,8		9186,8
Міська цільова програма приведення до санітарного стану житла, яке належить на праві власності або користування дітям-сиротам, дітям, позбавленим батьківського піклування, та осіб з їх числа, на період 2014-2020 років	4316011	100,0		100,0
Програма сприяння створенню та забезпечення функціонування співласників багатоквартирних будинків у м. Львові	4316011	50,0		50,0

10. Результативні показники бюджетної програми у розрізі підпрограм і завдань

№з/п	КПКВК	Назва показника	Одиниця виміру	Джерело інформації	Значення показника
1	2	3	4	5	6
1	4316011	<b>Завдання 1: Поточний ремонт покрівель</b>	тис.грн.		<b>5166,8</b>
1		<i>Затрат:</i>			
		Кількість будинків, які потребують поточного ремонту покрівель	шт.	Внутрішньоуправлінський облік	52
		Площа покрівлі, яка потребує ремонту	кв.м	Внутрішньоуправлінський облік	33091
2		<i>Продукту:</i>			
		Кількість будинків, де буде проведено поточний ремонт	шт.	Внутрішньоуправлінський облік	34
		Площа покрівлі, яка буде відремонтована	кв.м	Внутрішньоуправлінський облік	10333,6
3		<i>Ефективності:</i>			
		Вартість ремонту 1 м2 покрівлі	грн.	Внутрішньоуправлінський облік	500
4		<i>Якості:</i>			
		Відсоток відремонтованої площі покрівлі до загальної потреби	%	Розрахунково	65,4
4316011		<b>Завдання 2: Поточний ремонт інженерних мереж</b>	тис.грн.		<b>2355,5</b>
1		<i>Затрат:</i>			
		Довжина каналізаційної мережі, яка потребує ремонту	п.м.	Внутрішньоуправлінський облік	726
		Довжина системи холодного та гарячого водопостачання, яка потребує ремонту	п.м.	Внутрішньоуправлінський облік	911
2		<i>Продукту:</i>			
		Довжина каналізаційної мережі, що буде відремонтована	п.м.	Внутрішньоуправлінський облік	450,0
		Довжина системи холодного та гарячого водопостачання, що буде відремонтована	п.м.	Внутрішньоуправлінський облік	858,6
3		<i>Ефективності:</i>			
		Середня вартість ремонту 1м.п.каналізаційної мережі	грн.	Внутрішньоуправлінський облік	1800
		Середня вартість ремонту 1м.п.системи холодного та гарячого водопостачання	грн.	Внутрішньоуправлінський облік	1800
4		<i>Якості:</i>			
		Відсоток відремонтованої каналізаційної мережі до їх загальної потреби	%	Розрахунково	62,0
		Відсоток відремонтованої системи холодного та гарячого водопостачання до їх загальної потреби	%	Розрахунково	94,2
4316011		<b>Завдання 3: Поточний ремонт балконів</b>	тис.грн.		<b>669,5</b>
1		<i>Показники затрат (вхідних ресурсів):</i>			
		Загальна кількість балконів, які потребують поточного ремонту	од.	Внутрішньоуправлінський облік	10
2		<i>Продукту:</i>			

	Кількість балконів, які будуть відремонтовані	од.	Внутрішньоуправлінський облік	8
3	<i>Ефективності:</i>			
4	Середня вартість ремонту одного балкону	грн.	Внутрішньоуправлінський облік	83688
	<i>Якості:</i>			
	Частка відремонтованих балконів до їх загальної потреби	%	Розрахунково	80,0
	<b>Завдання 4: Поточний ремонт житлових будинків та стягування стін</b>	<b>тис.грн.</b>		<b>995,0</b>
1	<i>Затрат:</i>			
	Загальна кількість житлових будинків, які потребують поточного ремонту та стягування стін	од.	Внутрішньоуправлінський облік	15
2	<i>Продукту:</i>			
	Кількість житлових будинків, які потребують поточного ремонту та стягування стін	од.	Внутрішньоуправлінський облік	8
3	<i>Ефективності:</i>			
	Середня вартість ремонту одного житлового будинку та стягування стін	грн.	Внутрішньоуправлінський облік	124375
4	<i>Якості:</i>			
	Відсоток відремонтованих житлових будинків та стягування стін до загальної потреби	%	Розрахунково	53,3
	<b>Завдання 5: Приведення до санітарного стану житла, яке належить на праві власності або користування дітям-сиротам, дітям, позбавленим батьківського піклування, та осіб з їх числа</b>	<b>тис.грн.</b>		<b>100,0</b>
1	<i>Затрат:</i>			
	Загальна кількість квартир, які потребують поточного ремонту	од.	Внутрішньоуправлінський облік	2
2	<i>Продукту:</i>			
	Кількість квартир, у яких буде проведено поточний ремонт	од.	Внутрішньоуправлінський облік	2
3	<i>Ефективності:</i>			
	Середня вартість ремонту однієї квартири	грн.	Внутрішньоуправлінський облік	50000
4	<i>Якості:</i>			
	Відсоток квартир, який планується відремонтувати, до загальної потреби	%	Розрахунково	100
	<b>Завдання 6: Сприяння створенню та забезпечення функціонування співласників багатоквартирних будинків у м.Львові</b>	<b>тис.грн.</b>		<b>50,0</b>
1	<i>Затрат:</i>			
	Кількість житлових будинків на території району у яких створено ОСББ, та необхідно виготовити технічну документацію	од.	Внутрішньоуправлінський облік	16

2	<i>Продукту:</i>						
		Кількість житлових будинків на території району, у яких створено ОСББ, та буде виготовлено технічну документацію	ОД.		Внутрішньоуправлінський облік		16
3	<i>Ефективності:</i>						
		Середня вартість технічної документації на будинок	грн.		Внутрішньоуправлінський облік		3125
4	<i>Якості:</i>						
		Частка житлових будинків на території району, у яких створено ОСББ, з виготовленою документацією до загальної потреби	%		Розрахунково		100
1	4316011	<b>Завдання 7: Капітальний ремонт покрівель</b>	тис.грн.				2620,0
1		<i>Затрат:</i>					
		Кількість будинків, які потребують капітального ремонту покрівель	шт.		Внутрішньоуправлінський облік		20
		Площа покрівлі, яка потребує ремонту	кв.м		Внутрішньоуправлінський облік		8875
2		<i>Продукту:</i>					
		Кількість будинків, де буде проведено капітальний ремонт покрівель	шт.		Титульний список		9
		Площа покрівлі, яка буде відремонтована	кв.м		Внутрішньоуправлінський облік		4367
3		<i>Ефективності:</i>					
		Середня вартість ремонту 1 м2 покрівлі	грн.		Розрахунково		600
4		<i>Якості:</i>					
		Відсоток відремонтованої площі покрівлі до загальної потреби	%		Розрахунково		49,2
1	4316011	<b>Завдання 8: Капітальний ремонт інженерних мереж</b>	тис.грн.				300,0
1		<i>Затрат:</i>					
		Довжина каналізаційної мережі, яка потребує ремонту	п.м.		Внутрішньоуправлінський облік		442,1
2		<i>Продукту:</i>					
		Довжина каналізаційної мережі, що буде відремонтована	п.м.		Внутрішньоуправлінський облік		150,0
3		<i>Ефективності:</i>					
		Середня вартість ремонту 1 м.п. каналізаційної мережі	грн.		Розрахунково		2000
4		<i>Якості:</i>					
		Відсоток відремонтованої каналізаційної мережі до їх загальної потреби	%		Розрахунково		33,9
		<b>Завдання 9: Капітальний ремонт підірних стінок та стягування стін</b>	тис.грн.				780,0
1		<i>Затрат:</i>					
		Загальна кількість будинків, які потребують капітального ремонту підірних стінок та стягування стін	ОД.		Внутрішньоуправлінський облік		5
2		<i>Продукту:</i>					

	Кількість будинків, де буде проведено капітальний ремонт підірних стінок та стягування стін	од.	Титульний список	2
3	<i>Ефективності:</i>			
	Середня вартість ремонту підірної стінки та стягування стін	грн.	Розрахунково	390000
4	<i>Якості:</i>			
	Відсоток відремонтованих підірних стінок та стягування стін до загальної потреби	%	Розрахунково	40,0
4316011	<b>Завдання 10: Капітальний ремонт житлових будинків</b>	<b>тис.грн.</b>		<b>1300,0</b>
1	<i>Затрат</i>			
	Загальна кількість будинків, які потребують капітального ремонту	од.	Внутрішньоуправлінський облік	10
2	<i>Продукту:</i>			
	Кількість будинків, які будуть відремонтовані	од.	Титульний список	3
3	<i>Ефективності:</i>			
	Середня вартість ремонту одного будинку	грн.	Розрахунково	433333
4	<i>Якості:</i>			
	Частка відремонтованих будинків до загальної потреби	%	Розрахунково	30
4316011	<b>Завдання 11: Встановлення підйомників</b>	<b>тис.грн.</b>		<b>232,0</b>
1	<i>Затрат</i>			
	Загальна кількість будинків, які потребують встановлення підйомника	од.	Внутрішньоуправлінський облік	1
2	<i>Продукту:</i>			
	Кількість будинків, в яких буде встановлено підйомник	од.	Титульний список	1
3	<i>Ефективності:</i>			
	Середня вартість встановлення одного підйомника	грн.	Розрахунково	232000
4	<i>Якості:</i>			
	Частка встановлених підйомників до загальної потреби	%	Розрахунково	100

1.1. Джерела фінансування інвестиційних проєктів у розрізі підпрограм<sup>2</sup>

(тис. грн)

Код	Найменування джерел надходжень	КПКВК	Касові видатки станом на I січня звітного періоду			Планвидатків звітного періоду			Прогноз до кінця реалізації інвестиційного проєкту <sup>3</sup>			Пояснення, що характеризують джерела фінансування
			Загальний фонд	Спеціальний фонд	Разом	Загальний фонд	Спеціальний фонд	Разом	Загальний фонд	Спеціальний фонд	Разом	
1	2	3	4	5	6	7	8	9	10	11	12	13
	Підпрограма 1											
	Інвестиційний проєкт 1		0	0	0	0	0	0	0	0	0	0
	Находження із бюджету		0	X	0	0	X	0	0	X	0	0
	Інші джерела фінансування (за видами)		X	X	0	X	X	0	X	X	0	0
	Інвестиційний проєкт (підпрограма) 2		0	0	0	0	0	0	0	0	0	0
	УСЬОГО		0	0	0	0	0	0	0	0	0	0

<sup>1</sup> Код функціональної класифікації видатків та кредитування бюджету вазується лише у випадку, коли бюджетна програма не поділяється на підпрограми

<sup>2</sup> Пункт 11<sup>1</sup> заповнюється тільки для затверджених у місцевому бюджеті видатків/надання кредитів на реалізацію інвестиційних проєктів (програм).

<sup>3</sup> Прогноз видатків до кінця реалізації інвестиційного проєкту зазначаються розбивкою за роками

Керівник установи головного розпорядника бюджетних коштів

  
(підпис)

Лозинський І. С.  
(прізвище та ініціали)

ПОГОДЖЕНО :

Керівник фнансового органу

  
(підпис)

Римар Л. І.  
(прізвище та ініціали)

**ЗАТВЕРДЖЕНО**

Наказ Міністерства фінансів України  
від 26 серпня 2014 року №836

**ЗАТВЕРДЖЕНО**

Наказ /розпорядчий документ  
розпорядження голови Личаківської районної адміністрації  
від 09.08. 2018р. № 314  
( найменування головного розпорядника коштів місцевого бюджету)

Наказ від 10.08. 2018р. № 284-с  
Департаменту фінансової політики Львівської міської ради  
( найменування місцевого фінансового органу )  
№ \_\_\_\_\_

**ПАСПОРТ**  
**бюджетної програми місцевого бюджету на 2018 рік**

1. (4300000) Личаківська районна адміністрація  
( КПКВК МБ ) (найменування головного розпорядника)

2. (4310000) Личаківська районна адміністрація  
( КПКВК МБ ) (найменування відповідального виконавця )

3. **(4317461) ( 0456 ) Утримання та розвиток автомобільних доріг та дорожньої інфраструктури за рахунок коштів місцевого бюджету**  
( КПКВК МБ ) (КФКВК ) (найменування бюджетної програми)

4. Обсяг бюджетних призначень/бюджетних асигнувань-31821,3 ис.гривень, у тому числі загального фонду - 0,0 тис.гривень та спеціального фонду - 31821,3 тис.гривень.

**5. Підстави для виконання бюджетної програми:** Закон України "Про благоустрій населених пунктів", Закон України "Про дорожній рух", Закон України "Про місцеве самоврядування в Україні", Ухвала ЛМР від 14.07.2016р .№ 777 "Про розмежування повноважень між виконавчими органами Львівської міської ради", рішення виконавчого комітету ЛМР від 01.11.2016 "Про затвердження положень про районні адміністрації Львівської міської ради та їх структуру"

**6. Мета бюджетної програми:** Покращення стану інфраструктури автомобільних доріг

7. Підпрограми, спрямовані на досягнення мети, визначеної паспортом бюджетної програми	
№ з/п	Назва підпрограми
-	-

**8. Обсяги фінансування бюджетної програми у розрізі підпрограм та завдань**

№ з/п	КПКВК	КФКВК	Підпрограма/ завдання бюджетної програми	Загальний фонд	Спеціальний фонд	Разом
1	2	3	4	5	6	7
1	4317461	0456	Завдання 1: Капітальний ремонт доріг та тротуарів	31411,3	31411,3	31411,3
3	4317461	0456	Завдання 2: Виготовлення ПКД	410,0	410,0	410,0
			<b>Усього</b>	<b>0,0</b>	<b>31821,3</b>	<b>31821,3</b>

**9. Перелік регіональних цільових програм, які виконуються у складі бюджетної програми**

Назва регіональної цільової програми	КПКВК	Загальний фонд	Спеціальний фонд	Разом
1	2	3	4	5
-	-	-	-	-

10. Результативні показники бюджетної програми у розрізі підпрограм і завдань

№з/п	КПКВК	Назва показника	Одиниця виміру	Джерело інформації	Значення показника
1	2	3	4	5	6
1	9316650	<b>Завдання 1: Капітальний ремонт доріг та тротуарів</b>	тис.грн.		<b>31411,3</b>
		<i>Затрат:</i>			
		Площа доріг та тротуарів, які потребують капітального ремонту	кв.м.	Внутрішньоуправлінський облік	50592
2		<i>Продукту:</i>			
		Площа доріг та тротуарів, на якій планується виконати капітальний ремонт	кв.м.	Титульний список	45524
3		<i>Ефективності:</i>			
		Середня вартість капітального ремонту 1 кв.м. дороги та тротуару	грн.	Розрахунково	690
4		<i>Якості:</i>			
		Відсоток відремонтованих доріг та тротуарів, який планується відремонтувати до загальної потреби	%	Розрахунково	90,0
		<b>Завдання 2: Виготовлення проектно-которисної документації</b>			<b>410,0</b>
1		<i>Затрат:</i>			
		Загальна кількість ПКД, які необхідно виконати	од.	Внутрішньоуправлінський облік	4
2		<i>Продукту:</i>			
		Кількість ПКД, яка буде виготовлена	од.	Титульний список	4
3		<i>Ефективності:</i>			
		Середня вартість однієї ПКД	грн.	Розрахунково	102500
4		<i>Якості:</i>			
		Частка виготовленої ПКД до їх загальної потреби	%	Розрахунково	100


11. Джерела фінансування інвестиційних проектів у розрізі підпрограм<sup>2</sup>

Код	Найменування джерел надходжень	КПКВК	Касові видатки станом на 1 січня звітного періоду		План видатків звітного періоду			Прогноз до кінця реалізації інвестиційного проекту <sup>3</sup>			Пояснення, що характеризують джерела фінансування	
			Загальний фонд	Спеціальний фонд	Загальний фонд	Спеціальний фонд	Разом	Загальний фонд	Спеціальний фонд	Разом		
1	2	3	4	5	6	7	8	9	10	11	12	13
	Підпрограма1											
	Інвестиційний проект 1		0	0	0	0	0	0	0	0	0	0
	Надходження із бюджету		0	X	0	0	X	0	0	X	0	0
	Інші джерела фінансування (за видами)		X	X		X	X	0	X	X	0	0
	.....											
	Інвестиційний проект (програма) 2		0	0	0	0	0	0	0	0	0	0
	.....		0	0	0	0	0	0	0	0	0	0
	УСЬОГО		0	0	0	0	0	0	0	0	0	0

<sup>1</sup> Код функціональної класифікації видатків та кредитування бюджету вазується лише у випадку, коли бюджетна програма не поділяється на підпрограми

<sup>2</sup> Пункт 11 заповнюється тільки для затверджених у міськевому бюджеті видатків/надання кредитів на реалізацію інвестиційних проектів (програм).

<sup>3</sup> Прогноз видатків до кінця реалізації інвестиційного проекту зазначаються розбивкою за роками



Голова Личаківської районної адміністрації

*(підпис)*

**ПОГОДЖЕНО :**

В.о.заступника директора департаменту фінансової політики-начальника управління фінансів

Римар Л. І.

*(підпис та ініціали)*

Лозинський І. С.

*(підпис та ініціали)*

ЗАТВЕРДЖЕНО  
Наказ Міністерства фінансів України  
26 серпня 2014 року № 836

ЗАТВЕРДЖЕНО

Наказ / розпорядчий документ

Розпорядження голови Личаківської районної адміністрації  
від 09.08.2018р. № 314

(найменування головного розпорядника коштів місцевого бюджету)

Наказ від 10.08.2018р. № 284-с

Департаменту фінансової політики Львівської міської ради  
(найменування місцевого фінансового органу)

**Паспорт**  
**бюджетної програми місцевого бюджету на 2018 рік**

1. 4300000 Личаківська районна адміністрація \_\_\_\_\_  
(КПКВК МБ) (найменування головного розпорядника)
2. 4310000 Личаківська районна адміністрація \_\_\_\_\_  
(КПКВК МБ) (найменування відповідального виконавця)
3. 4316030 0620 Організація благоустрою населених пунктів \_\_\_\_\_  
(КПКВК МБ) (КФКВК)<sup>1</sup> (найменування бюджетної програми)
4. Обсяг бюджетних призначень/бюджетних асигнувань – **59685,137** тис. гривень, у тому числі загального фонду – **40826,9** тис. гривень та спеціального фонду – **18858,237** тис. гривень.
5. Підстави для виконання бюджетної програми - Закон України «Про місцеве самоврядування в Україні», ухвала Львівської міської ради від 14.07.2016р. №777 «Про розмежування повноважень між виконавчими органами Львівської міської ради», рішення виконавчого комітету від 01.11.2016р. № 977 «Про затвердження Положень про районні адміністрації Львівської міської ради та їх структуру» зі змінами, Закон України «Про благоустрій населених пунктів», ухвала Львівської міської ради «Про затвердження Програми організації і проведення громадських та інших робіт тимчасового характеру у м. Львові», ухвала Львівської міської ради від 10.03.2011р. №240 «Про затвердження Програми комплексних заходів з поточного утримання об'єктів благоустрою м. Львова», ухвала від 21.04.2011р. №376 «Про Правила благоустрою м. Львова»

6. Мета бюджетної програми - *Забезпечення комфортних умов проживання населення, підвищення якості утримання об'єктів та території благоустрою, ефективності їх функціонування для задоволення потреб населення в оточуючому міському середовищі відповідно до встановлених нормативів і стандартів. Стимулювання мотивації до праці, матеріальна підтримка безробітних та інших категорій осіб.*

7. Підпрограми, спрямовані на досягнення мети, визначеної паспортом бюджетної програми

№ з/п	КПКВК	КФКВК	Назва підпрограми
-	-	-	-

8. Обсяги фінансування бюджетної програми у розрізі підпрограм та завдань

№ з/п	КПКВК	КФКВК	Підпрограма/завдання бюджетної програми <sup>2</sup>	Загальний фонд	Спеціальний фонд	(тис. грн)	
						Разом	7
1	2	3	4	5	6	7	
1	4316030	0620	Завдання 1. Збереження та утримання на належному рівні зеленої зони населеного пункту та поліпшення його екологічних умов	23203,0	0	23203,0	
2	4316030	0620	Завдання 2. Забезпечення облаштування та утримання окремої території (парку, скверу, тощо)	2500,0	0	2500,0	
3	4316030	0620	Завдання 3. Забезпечення утримання в належному технічному стані об'єктів дорожнього господарства	15017,1	0	15017,1	
4	4316030	0620	Завдання 4. Утримання фонтану	86,5	0	86,5	
5	4316030	0620	Завдання 5. Забезпечення створення нових робочих місць для проведення громадських робіт	20,3	0	20,3	
6	4316030	0620	Завдання 6. Проведення капітального ремонту проїзної частини, внутрішньо кварталних доріг	0	11890,0	11890,0	
7	4316030	0620	Завдання 7. Капітальний ремонт підірної стінки для запобігання зсуву ґрунту	0	1300,0	1300,0	
8	4316030	0620	Завдання 8. Капітальний ремонт Скверу Св. Антонія	0	510,0	510,0	
9	4316030	0620	Завдання 9. Влаштування благоустрою дитячих майданчиків	0	300,0	300,0	
10	4316030	0620	Завдання 10. Виговлення проектно-кошторисної документації	0	100,0	100,0	
11	4316030	0620	Завдання 11. Проведення невідкладних аварійно-відновлювальних робіт по укріпленню схилу	0	2658,238	2658,238	
12	4316030	0620	Завдання 12: Облаштування спортивних майданчиків	0	600,0	600,0	
13	4316030	0620	Завдання 13: Облаштування громадського простору на вул. Польовій.29	0	1500,0	1500,0	
			<b>Усього</b>	<b>40826,9</b>	<b>18858,237</b>	<b>59685,137</b>	

9. Перелік регіональних цільових програм, які виконуються у складі бюджетної програми  
(тис. грн)

(тис. грн)

Назва регіональної цільової програми та підпрограми	КПКВК	Загальний фонд	Спеціальний фонд	Разом
1	2	3	4	5
Програма 1: Програма комплексних заходів з поточного утримання об'єктів благоустрою м. Львова	4316030	40306,6	9100,0	40306,6
Програма 2: Програма організації і проведення громадських та інших робіт тимчасового характеру у м. Львові	4316030	20,3	-	20,3
Усього	4316030	40326,9	9100,0	40326,9

### 10. Результативні показники бюджетної програми у розрізі підпрограм і завдань

№ з/п	КПКВК	Назва показника	Одиниця виміру	Джерело інформації	Значення показника
1	2	3	4	5	6
	4316030	Завдання 1. Збереження та утримання на належному рівні зеленої зони населеного пункту та поліпшення його екологічних умов	тис.грн.		23203,0
1		затрат			
2		Площа території, яка потребує ручного прибирання продукту	тис.кв.м	Внутрішньо-управлінський облік	930,1
3		Площа території, де проводиться ручне прибирання ефективності	тис.кв.м	Внутрішньо-управлінський облік	879
4		Середня вартість ручного санітарного прибирання якості	грн./м.кв.	Внутрішньо-управлінський облік	0,113
		Площа території, що потребує ручного санітарного прибирання по відношенню до загальної площі	%	розрахунково	94,5
5		затрат			
6		Площа території, яка потребує механізованого прибирання продукту	тис.кв.м	Внутрішньо-управлінський облік	902,5
		Площа території, де проводиться механізоване прибирання	тис.кв.м	Внутрішньо-управлінський облік	878
7		ефективності			
		Середня вартість механізованого санітарного прибирання якості	грн./м.кв.	Внутрішньо-управлінський облік	0,02
8		Площа території, що потребує механізованого прибирання по відношенню до загальної площі	%	розрахунково	97,3

		<b>Завдання 2. Забезпечення облаштування та утримання окремої території (парку, скверу, тощо)</b>		тис.грн.	2500
1	затрат				
	Площа газонів і скверів, що знаходиться на обслуговуванні		м.кв.	Внутрішньо-управлінський облік	92315
2	продукту				
	Площа газонів і скверів, що планується обслуговувати		м.кв.	Внутрішньо-управлінський облік	92315
3	Кратність покосів в рік				10
	ефективності				
4	Середня вартість покосу газонів і скверів		грн./м.кв.	Внутрішньо-управлінський облік	0,869
	якості				
5	Площа газонів і скверів, що обслуговуються по відношенню до загальної площі		%	розрахунково	100
	затрат				
6	Площа квітників, що знаходяться на обслуговуванні		м.кв.	Внутрішньо-управлінський облік	1350
	продукту				
7	Площа квітників, що планується обслуговувати		м.кв.	Внутрішньо-управлінський облік	1350
	ефективності				
8	Середня вартість обслуговування 1 м.кв.квітників		грн./м.кв.	Внутрішньо-управлінський облік	405
	якості				
9	Площа квітників, що обслуговуються по відношенню до загальної площі квітників		%	розрахунково	100
	затрат				
10	Кількість зелених насаджень, які потребують зрізки		шт.	Внутрішньо-управлінський облік	605
	продукту				
11	Кількість зелених насаджень, які планується зрізати		шт.	Внутрішньо-управлінський облік	605
	ефективності				
12	Середня вартість зрізки 1 од.зелених насаджень		грн.	Внутрішньо-управлінський облік	1388,6
	якості				
13	Кількість зелених насаджень, що будуть зрізані до загальної потреби		%	розрахунково	100
	затрат				
14	Площа газонів, що потребує відновлення		м.кв.	Внутрішньо-управлінський облік	3723
	продукту				
15	Площа газонів, що планується відновити		м.кв.	Внутрішньо-управлінський облік	3723
	ефективності				
16	Середня вартість 1 м.кв.відновленого газону		грн.	Внутрішньо-управлінський облік	83,51
	якості				
	Кількість відновлених газонів до загальної потреби		%	розрахунково	100

	Завдання 3. Забезпечення утримання в належному технічному стані об'єктів дорожнього господарства	тис.грн.	15017,1
1	заграт		
2	Площа доріг, яка потребує поточного ремонту продукту	м.кв.	11614,5
3	Площа доріг, на якій планується виконати поточний ремонт ефективності	м.кв.	10070,8
4	Вартість ремонту 1м.кв. дороги якості	грн.	860
5	Площа доріг, що відремонтується по відношенню до загальної потреби	%	86,7
6	заграт		
7	Площа турнікетів, які потребують встановлення продукту	м.кв.	697
8	Площа турнікетів, які планується встановити ефективності	м.кв.	697
9	Вартість встановлення 1м.кв. турнікету якості	грн.	616
10	Кількість встановлених турнікетів до заг. потреби	%	100
11	заграт		
12	Площа турнікетів, які потребують фарбування продукту	м.кв.	3180
13	Площа турнікетів, які планується пофарбувати ефективності	м.кв.	3180
14	Вартість фарбування 1м.кв. турнікету якості	грн.	71,3
15	Відсоток пофарбованих турнікетів до загальної потреби	%	100
16	заграт		
17	Площа турнікетів, які потребують поточного ремонту продукту	м.кв.	190
18	Площа турнікетів, які планується відремонтувати ефективності	м.кв.	190
19	Вартість поточного ремонту 1м.кв турнікету якості	грн.	130
20	Відсоток відремонтованих турнікетів до загальної потреби	%	100
21	заграт		

	Кількість декоративних стовпців, які потребують встановлення	шт.	Внутрішньо-управлінський облік	598
18	<b>продукту</b>			
	Кількість декоративних стовпців, які плануються встановити	шт.	Внутрішньо-управлінський облік	598
19	<b>ефективності</b>			
	Вартість встановлення 1шт. декоративного стовпця	грн.	Внутрішньо-управлінський облік	334,45
20	<b>якості</b>			
	Відсоток встановлених декоративних стовпців до загальної потреби	%	розрахунково	100
21	<b>заграт</b>			
	Кількість дорожніх знаків, які потребують ремонту та встановлення	шт.	Внутрішньо-управлінський облік	517
22	<b>продукту</b>			
	Кількість дорожніх знаків, які плануються відремонтувати та встановити	шт.	Внутрішньо-управлінський облік	517
23	<b>ефективності</b>			
	Середня вартість встановлення та поточного ремонту 1шт. дорожнього знаку	грн.	Внутрішньо-управлінський облік	1339,3
24	<b>якості</b>			
	Відсоток встановлених та відремонтованих дорожніх знаків до загальної потреби	%	розрахунково	100
25	<b>заграт</b>			
	Площа дорожньої розмітки(пластик), яка потребує нанесення	м.кв.	Внутрішньо-управлінський облік	2180
26	<b>продукту</b>			
	Площа дорожньої розмітки(пластик), яка буде нанесена	м.кв.	Внутрішньо-управлінський облік	1714,3
27	<b>ефективності</b>			
	Середня вартість нанесення 1 м.кв. дор.розмітки(пластик)	грн.	Внутрішньо-управлінський облік	350
28	<b>якості</b>			
	Відсоток нанесенної дорожньої розмітки(пластик) до загальної потреби	%	розрахунково	78.6
29	<b>заграт</b>			
	Площа дорожньої розмітки(фарба), яка потребує нанесення	м.кв.	Внутрішньо-управлінський облік	5259.7
30	<b>продукту</b>			
	Площа дорожньої розмітки(фарба), яка буде нанесена	м.кв.	Внутрішньо-управлінський облік	5259.7
31	<b>ефективності</b>			
	Середня вартість нанесення 1 м.кв. дорожньої розмітки(фарба)	грн.	Внутрішньо-управлінський облік	76,05

32	<b>якості</b>								
		Відсоток нанесення дорожньої розмітки(фарба) до загальної потреби	%			розрахунково		100	
33	<b>затрат</b>								
		Кількість дощеприймачів та колекторів, які потрібно очистити	шт.			Внутрішньо-управлінський облік		1764	
34	<b>продукту</b>								
		Кількість дощоприймачів та колекторів, які планується очистити	шт.			Внутрішньо-управлінський облік		1764	
35	<b>ефективності</b>								
		Середня вартість очистки 1од. дощоприймача,колектора дощової каналізації	грн.			Внутрішньо-управлінський облік		113,39	
36	<b>якості</b>								
		Відсоток очищених дощеприймачів по відношенню до загальної потреби	%			розрахунково		100	
37	<b>затрат</b>								
		Довжина дощової каналізації, яка потребує ремонту	м.п.			Внутрішньо-управлінський облік		1305	
38	<b>продукту</b>								
		Довжина дощової каналізації, яку планується відремонтувати	м.п.			Внутрішньо-управлінський облік		1305	
39	<b>ефективності</b>								
		Середня вартість ремонту 1м.п. дощової каналізації	грн.			Внутрішньо-управлінський облік		459,6	
40	<b>якості</b>								
		Відсоток промитої, відремонтованої дощової каналізації до загальної потреби	%			розрахунково		100	
45	<b>затрат</b>								
		Кількість зупинок громадського транспорту, які необхідно влаштувати, відремонтувати	од.			Внутрішньо-управлінський облік		7	
46	<b>продукту</b>								
		Кількість зупинок громадського транспорту, які будуть влаштовані, відремонтовані	од.			Внутрішньо-управлінський облік		7	
47	<b>ефективності</b>								
		Середня вартість влаштування 1од. зупинки	грн.			Внутрішньо-управлінський облік		72474	
48	<b>якості</b>								
		Відсоток влаштованих, відремонтованих зупинок до загальної потреби	%			розрахунково		100	
49	<b>затрат</b>								
		Кількість урн чавунних, які необхідно встановити	од.			Внутрішньо-управлінський облік		35	
50	<b>продукту</b>								
		Кількість урн чавунних, які планується встановити	од.			Внутрішньо-управлінський облік		35	

51	<b>ефективності</b>							
52	Середня вартість 1 од. урни чавунної якості	грн.		Внутрішньо-управлінський облік				14290
53	Відсоток встановлених урн до загальної потреби заграт	%		розрахунково				100
54	Площа кола відбійного бруса, який потребує встановлення продукту	м.п.		Внутрішньо-управлінський облік				202
55	Площа кола відбійного бруса, який планується встановити ефективності	м.п.		Внутрішньо-управлінський облік				202
56	Вартість встановлення 1 м.п. кола відбійного бруса якості	грн.		Внутрішньо-управлінський облік				1488
57	Відсоток встановленого кола відбійного бруса до загальної потреби заграт	%		розрахунково				100
58	Кількість лавок, які необхідно встановити і відремонтувати продукту	шт.		Внутрішньо-управлінський облік				7
59	Кількість лавок, які будуть встановлені і відремонтовані ефективності	шт.		Внутрішньо-управлінський облік				7
60	Середня вартість встановлення та ремонту якості	грн.		Внутрішньо-управлінський облік				10114
61	Відсоток відремонтованих та встановлених лавок по відношенню до загальної потреби заграт	%		розрахунково				100
62	Кількість піскосоляної суміші, яку необхідно придбати продукту	м.куб.		Внутрішньо-управлінський облік				2419,4
63	Кількість піскосоляної суміші, яка буде придбана ефективності	м.куб.		Внутрішньо-управлінський облік				2419,4
64	Середня вартість придбання 1 м.куб. піскосоляної суміші якості	грн.		Внутрішньо-управлінський облік				663.4
	Відсоток придбаної піскосоляної суміші по відношенню до загальної потреби	%		розрахунково				100
1	<b>Завдання 4. Утримання фонтану</b> заграт	тис.грн.						<b>86,5</b>
	Кількість фонтанів, які необхідно утримувати	шт.		Внутрішньо-управлінський облік				1
	Витрати на енергопостачання фонтану	тис.грн.		Внутрішньо-управлінський облік				32,8
	Витрати на водопостачання та водовідведення фонтану	тис.грн.		Внутрішньо-управлінський облік				4,4
	Витрати на утримання фонтану в рік	тис.грн.		Внутрішньо-управлінський облік				49,3

2	<b>продукту</b>						
	Кількість фонтанів, які планується утримувати		шт.		Внутрішньо-управлінський облік		1
	Кількість місяців функціонування фонтану		міс.		Внутрішньо-управлінський облік		9
3	<b>ефективності</b>						
	Середня вартість утримання 1од. фонтану в місяць		тис.грн.		Внутрішньо-управлінський облік		9,6
4	<b>якості</b>						
	Відсоток фонтанів що обслуговуються до кількості, що знаходиться на балансі		%		розрахунково		100
	<b>Завдання 5. Забезпечення створення нових робочих місць для проведення громадських робіт</b>						
1	<b>затрат</b>		тис.грн.				20,3
	Витрати на забезпечення створення нових робочих місць		тис.грн.		Внутрішньо-управлінський облік		20,3
2	<b>продукту</b>						
	Кількість робочих місць, які будуть створені		од.		Внутрішньо-управлінський облік		7
3	<b>ефективності</b>						
	Середні витрати на 1 робоче місце		грн.		Внутрішньо-управлінський облік		2900
4	<b>якості</b>						
	Відсоток забезпеченості робочими місцями		%		розрахунково		100



3	<i>Ефективності:</i>					
	Вартість облаштування 1 кв.м. благоустрою громадського простору		грн.		розрахунково	665
4	<i>Якості:</i>					
	Відсоток облаштованого громадського простору до загальної потреби		%		розрахунково	100

# 11. Джерела фінансування інвестиційних проектів у розрізі підпрограм<sup>2</sup>


Код	Найменування джерел надходжень	КПКВК	Касові видатки станом на 01 січня звітного періоду			План видатків звітного періоду			Прогноз видатків до кінця реалізації інвестиційного проекту <sup>3</sup>			Пояснення, що характеризують джерела фінансування
			загальний фонд	спеціальний фонд	разом	загальний фонд	спеціальний фонд	разом	загальний фонд	спеціальний фонд	разом	
1	2	3	4	5	6	7	8	9	10	11	12	13
	Підпрограма 1	-	-	-	-	-	-	-	-	-	-	-
	Інвестиційний проект 1	-	-	-	-	-	-	-	-	-	-	-
	Находження із бюджету	-	-	-	-	-	-	-	-	-	-	-
	Інші джерела фінансування (за видами)		x			x			x			
	...											
	Інвестиційний проект 2	-	-	-	-	-	-	-	-	-	-	-
	...											
	Усього	-	-	-	-	-	-	-	-	-	-	-

<sup>1</sup> Код функціональної класифікації видатків та кредитування бюджету вказується лише у випадку, коли бюджетна програма не поділяється на підпрограми.

<sup>2</sup> Пункт 11 заповнюється тільки для затверджених у місцевому бюджеті видатків/надання кредитів на реалізацію інвестиційних проектів (програм).


<sup>3</sup> Прогноз видатків до кінця реалізації інвестиційного проекту зазначається з розбивкою за роками.

Голова Личаківської районної адміністрації

  
(підпис) І.С.Лозинський  
(ініціали та прізвище)

ПОГОДЖЕНО:

В.о.заступника директора департаменту фінансової політики-начальника управління фінансів

  
(підпис) Л.І.Римар  
(ініціали та прізвище)

ЗАТВЕРДЖЕНО  
Наказ Міністерства фінансів України  
26 серпня 2014 року № 836

ЗАТВЕРДЖЕНО  
Наказ / розпорядчий документ  
*Розпорядження голови Личаківської районної адміністрації  
від 09.08.2014р. № 314*  
(найменування головного розпорядника коштів  
місцевого бюджету)

Наказ від *10.08.2014р. № 284-с*  
Департаменту фінансової політики Львівської  
ради  
(найменування місцевого фінансового органу)

**Паспорт  
бюджетної програми місцевого бюджету на 2018 рік**

1. 4300000 Личаківська районна адміністрація \_\_\_\_\_  
(КПКВК МБ) (найменування головного розпорядника)
2. 4310000 Личаківська районна адміністрація \_\_\_\_\_  
(КПКВК МБ) (найменування відповідального виконавця)
3. 4317670 0490 Внески до статутного капіталу суб'єктів господарювання \_\_\_\_\_  
(КПКВК МБ) (КФКВК)<sup>1</sup> (найменування бюджетної програми)
4. Обсяг бюджетних призначень/бюджетних асигнувань – **5210,0** тис. гривень, у тому числі загального фонду – 0 тис. гривень та спеціального фонду – 5210,0 тис. гривень.

5. Підстави для виконання бюджетної програми - Закон України «Про місцеве самоврядування в Україні», ухвала Львівської міської ради від 14.07.2016р. №777 «Про розмежування повноважень між виконавчими органами Львівської міської ради», рішення виконавчого комітету від 01.11.2016р. № 977 «Про затвердження Положень про районні адміністрації Львівської міської ради та їх структуру» зі змінами.

6. Мета бюджетної програми – Фінансова підтримка Львівських комунальних підприємств.

7. Підпрограми, спрямовані на досягнення мети, визначеної паспортом бюджетної програми

№ з/п	КПКВК	КФКВК	Назва підпрограми
-	-	-	-

8. Обсяги фінансування бюджетної програми у розрізі підпрограм та завдань

№ з/п	КПКВК	КФКВК	Підпрограма/завдання бюджетної програми <sup>2</sup>	Загальний фонд	Спеціальний фонд	Разом	(тис. грн)	
							5	6
1	2	3	4	5	6	7		
1	4317670	0490	Завдання 1. Внески до статутного капіталу ЛКП району	0	5210.0	5210.0		
			<b>Усього</b>	<b>0</b>	<b>5210.0</b>	<b>5210.0</b>		

## 9. Перелік регіональних цільових програм, які виконуються у складі бюджетної програми

(тис. грн)					
Назва регіональної цільової програми та підпрограми	КПКВК	Загальний фонд	Спеціальний фонд	Разом	
1	2	3	4	5	
Регіональна цільова програма 1	-	-	-	-	
Підпрограма 1					
Підпрограма 2					
...					
Усього	-	-	-	-	

## 10. Результативні показники бюджетної програми у розрізі підпрограм і завдань

№ з/п	КПКВК	Назва показника	Одиниця виміру	Джерело інформації	Значення показника
1	2	3	4	5	6
4317670		Завдання 1. Внески до статутного капіталу ЛКП району	тис.грн.	Ухвала ЛІМР №2879 від 25.01.2018 та №3692 від 12.07.2018 «Про внесення змін до переліку об'єктів, видатки на які у 2018 році будуть проводитись за рахунок коштів бюджету розвитку міського бюджету м.Львова»	5210.0
1		затрат			
		Кількість ЛКП, які потребують поповнення статутного капіталу	од.	Внутрішньо-управлінський облік	3
2		продукту			
3		Кількість ЛКП, яким буде поповнено статутний капітал	од.	Внутрішньо-управлінський облік	3
		ефективності			
		Сума внесків до статутного капіталу ЛКП «Управитель»	грн.	Розрахунково	1083000
		Сума внесків до статутного капіталу ЛКП «Господар»	грн.	Розрахунково	1416000
		Сума внесків до статутного капіталу ЛКП «Дім»	грн.	Розрахунково	2711000
		якості			
		Відсоток ЛКП, яким буде поповнено статутний капітал до загальної потреби	%	Розрахунково	100

11. Джерела фінансування інвестиційних проектів у розрізі підпрограм<sup>2</sup>

Код	Найменування джерел надходжень	КПКВК	Касові видатки станом на 01 січня звітного періоду			План видатків звітного періоду			Прогноз видатків до кінця реалізації інвестиційного проекту <sup>3</sup>			Пояснення, що характеризують джерела фінансування
			загальний фонд	спеціальний фонд	разом	загальний фонд	спеціальний фонд	разом	загальний фонд	спеціальний фонд	разом	
1	2	3	4	5	6	7	8	9	10	11	12	13
	Підпрограма 1	-	-	-	-	-	-	-	-	-	-	-
	Інвестиційний проект 1	-	-	-	-	-	-	-	-	-	-	-
	Надходження із бюджету	-	-	-	-	-	-	-	-	-	-	-
	Інші джерела фінансування (за видами)	-	x	-	-	x	-	-	x	-	-	-
	...											
	Інвестиційний проект 2	-	-	-	-	-	-	-	-	-	-	-
	...											
	Усього	-	-	-	-	-	-	-	-	-	-	-

<sup>1</sup> Код функціональної класифікації видатків та кредитування бюджету вказується лише у випадку, коли бюджетна програма не поділяється на підпрограми.

<sup>2</sup> Пункт 11 заповнюється тільки для затверджених у місцевому бюджеті видатків/надання кредитів на реалізацію інвестиційних проектів (програм).

<sup>3</sup> Прогноз видатків до кінця реалізації інвестиційного проекту зазначається з розбивкою за роками.

Голова Личаківської районної адміністрації

І.С.Лозинський

(підпис) (ініціали та прізвище)

ПОГОДЖЕНО:

В.о.заступника директора департаменту фінансової політики-начальника управління фінансів

Л.І.Римар

(підпис) (ініціали та прізвище)