

№ з/п	Позначки	Єдиниця виміру	Джерело інформації	Затверджено у паспорті бюджетної програми							Фактичні результативні показники досягнуті за рахунок коштів видатків (наданих прямих) бюджету				Відхилення	
				затягнений фонд	спеціальний фонд	усього	затягнений фонд	спеціальний фонд	усього	затягнений фонд	спеціальний фонд	усього				
1	Продавання житла багаторічним сім'ям, які мають чл. 5 та більше дітей загалом	грн	Бюджетно-управлінський облік	0,00	3 000 000,00	3 000 000,00	0,00	3 000 000,00	3 000 000,00	0,00	0,00	0,00	0,00	0,00	0,00	0,00
	Кількість сімей, які перебувають на обліку	од.	Бюджетно-управлінський облік	0	95	95	0	95	95	0	0	0	0	0	0	-3
	<i>Показання щодо прямих результативностей між фінансовими та запланованими показниками</i>															
	продукту		Бюджетно-управлінський облік													
	Кількість сімей, які будуть забезпечені житлом	од.	Бюджетно-управлінський облік	0	2	2	0	2	2	0	0	0	0	0	0	-1
	<i>Показання щодо прямих результативностей між фінансовими та запланованими показниками</i>															
	сфери діяльності		Бюджетно-управлінський облік													
	Середня вартість 1 квартири	грн	Бюджетно-управлінський облік	0,00	1 500 000,00	1 500 000,00	0,00	1 000 000,00	1 000 000,00	0,00	0,00	0,00	500 000,00	500 000,00	0,00	
	<i>Показання щодо прямих результативностей між фінансовими та запланованими показниками</i>															
	Відсоток забезпечення житлом до запланованої потреби	%		0,00	2,11	2,11	0,00	3,06	3,06	0,00	0,00	0,00	-0,95	-0,95	-4,95	
	<i>Наказ стосовно виконання результативних показників</i>															
2	Продавання житла для дітей сиріт, дітей, позбавлених батьківського піклування та осіб з числа їхніх родичів	грн	Бюджетно-управлінський облік	0,00	3 960 000,00	3 960 000,00	0,00	3 958 617,02	3 958 617,02	0,00	1 382,98	1 382,98	1 382,98	1 382,98	0,00	
	Кількість сімей, які перебувають на обліку	од.	Бюджетно-управлінський облік	0	214	214	0	227	227	0	0	0	-13	-13	-13	
	<i>Показання щодо прямих результативностей між фінансовими та запланованими показниками</i>															
	продукту		Бюджетно-управлінський облік													
	Кількість сімей, які будуть забезпечені житлом	од.	Бюджетно-управлінський облік	0	7	7	0	7	7	0	0	0	0	0	0	-2
	<i>Показання щодо прямих результативностей між фінансовими та запланованими показниками</i>															
	сфери діяльності		Бюджетно-управлінський облік													
	Середня вартість 1 квартири	грн	Бюджетно-управлінський облік	0,00	565 714,29	565 714,29	0,00	439 846,34	439 846,34	0,00	125 867,95	125 867,95	125 867,95	125 867,95	0,00	
	<i>Показання щодо прямих результативностей між фінансовими та запланованими показниками</i>															
	Відсоток забезпечення житлом до запланованої потреби	%		0,00	3,27	3,27	0,00	3,96	3,96	0,00	0,00	0,00	-0,69	-0,69	-4,69	
	<i>Наказ стосовно виконання результативних показників</i>															
3	Продавання житла для Візантій, Любоні Парцянчин загалом	грн	Бюджетно-управлінський облік	0,00	370 000,00	370 000,00	0,00	370 000,00	370 000,00	0,00	0,00	0,00	0,00	0,00	0,00	
	Особи перебувають на обліку	од.	Бюджетно-управлінський облік	0	370 000	370 000	0	370 000	370 000	0	0	0	0	0	0	0
	<i>Показання щодо прямих результативностей між фінансовими та запланованими показниками</i>															
	продукту		Бюджетно-управлінський облік													
	Кількість квартир, які буде продано	од.	Бюджетно-управлінський облік	0	1	1	0	1	1	0	0	0	0	0	0	
	<i>Показання щодо прямих результативностей між фінансовими та запланованими показниками</i>															
	сфери діяльності		Бюджетно-управлінський облік													
	Середня вартість 1 квартири	грн	Бюджетно-управлінський облік	0,00	370 000,00	370 000,00	0,00	370 000,00	370 000,00	0,00	0,00	0,00	0,00	0,00	0,00	
	<i>Показання щодо прямих результативностей між фінансовими та запланованими показниками</i>															
	Відсоток забезпечення житлом до запланованої потреби	%		0,00	100,00	100,00	0,00	100,00	100,00	0,00	0,00	0,00	0,00	0,00	0,00	
	<i>Показання щодо прямих результативностей між фінансовими та запланованими показниками</i>															

4	Прибавлення коштів для с/г Північний Одеський Воєнісний округ	грн	Воєнісний округ	0,00	1 250 000,00	1 250 000,00	0,00	1 165 026,00	1 165 026,00	0,00	84 974,00	84 974,00
	Обсяг передбачених витрат	грн	Воєнісний округ	0,00	1 250 000,00	1 250 000,00	0,00	1 165 026,00	1 165 026,00	0,00	84 974,00	84 974,00
	Показники щодо тривалості реалізації між фінансовими та запланованими показниками	оцінка	Воєнісний округ	0,00	1 250 000,00	1 250 000,00	0,00	1 165 026,00	1 165 026,00	0,00	84 974,00	84 974,00
	Кількість квартир, які буде придано	оцінка	Воєнісний округ	0	1	1	0	1	1	0	0	0
	Показники щодо тривалості реалізації між фінансовими та запланованими показниками ефективності	оцінка	Воєнісний округ									
	Середня вартість 1 квартири	грн	Воєнісний округ	0,00	1 250 000,00	1 250 000,00	0,00	1 165 026,00	1 165 026,00	0,00	84 974,00	84 974,00
	Показники щодо тривалості реалізації між фінансовими та запланованими показниками	%	Воєнісний округ	0,00	100,00	100,00	0,00	100,00	100,00	0,00	0,00	0,00
	Показники щодо тривалості реалізації між фінансовими та запланованими показниками											
	Індикатор ступеня виконання результативних показників											


10. Узагальнений висновок про виконання бюджетної програми.


* Кількість на підставі інформації бухгалтерів, зазначеної у програмі бюджетної програми.


Директор департаменту житлового господарства та інфраструктури

Заступник директора департаменту-начальник управління економіки підприємств

Начальник відділу бухгалтерського обліку, звітності та фінансування

 (підпис)
 Дінесь О.М.
 (прізвище та ініціали)

 (підпис)
 Панасюк Р.С.
 (прізвище та ініціали)

 (підпис)
 Режук Н.Т.
 (прізвище та ініціали)

Форма звітності: змінами, висновками згідно з Наказом Міністерства фінансів № 472 від 28.04.2017, в редакції Наказів Міністерства фінансів № 908 від 13.11.2018, № 1209 від 29.12.2018