

Затверджено
Наказ Міністерства фінансів України
26.08.2014 № 836
"У редакції наказу Міністерства фінансів України
від 29 грудня 2018 року № 1209"

Звіт про виконання паспорта бюджетної програми місцевого бюджету на 2021 рік

1. 1200000 Департамент житлового господарства та інфраструктури ЛМР (найменування головного розпорядника коштів місцевого бюджету) 34814670 (код за ЄДРПОУ)
(код Програмної класифікації видатків та кредитування місцевих бюджетів)
2. 1210000 Департамент житлового господарства та інфраструктури ЛМР (найменування відповідального виконавця) 34814670 (код за ЄДРПОУ)
(код Програмної класифікації видатків та кредитування місцевих бюджетів)
3. 1217442 7442 0456 Утримання та розвиток інших об'єктів транспортної інфраструктури (найменування бюджетної програми згідно з Типовою програмною класифікацією видатків та кредитування місцевого бюджету) 13563000000 (код бюджету)
(код Програмної класифікації видатків та кредитування місцевого бюджету)

4. Цілі державної політики, на досягнення яких спрямовано реалізацію бюджетної програми

№ з/п	Ціль державної політики
1	Покращання стану інфраструктури автомобільних доріг м. Львова

5. Мета бюджетної програми
Підвищення безпеки дорожнього руху за рахунок якісного ремонту магістральних доріг та міських вулиць і тротуарів у м. Львові, збільшення пропускної здатності вуличної мережі та забезпечення належної організації дорожнього руху у м. Львові

6. Завдання бюджетної програми

№ з/п	Завдання
1	Забезпечення утримання в належному технічному стані об'єктів дорожнього господарства

7. Видатки (надані кредити з бюджету) та напрями використання бюджетних коштів за бюджетною програмою

№ з/п	Напрями використання бюджетних коштів *	Затверджено у паспорті бюджетної програми			Касові видатки (надані кредити з бюджету)			Відхилення		
		загальний фонд	спеціальний фонд	усього	загальний фонд	спеціальний фонд	усього	загальний фонд	спеціальний фонд	усього
1	2	3	4	5	6	7	8	9	10	11
1	Поточний ремонт та технічне обслуговування світлофорних об'єктів	4 215 282,78		4 215 282,78	4 215 282,78		4 215 282,78			
2	Відшкодування обсягів спожитої електроенергії світлофорними об'єктами	1 004 985,49		1 004 985,49	1 004 985,49		1 004 985,49			
	Усього	5 220 268,27		5 220 268,27	5 220 268,27		5 220 268,27			
Пояснення щодо причин відхилення обсягів касових видатків (наданих кредитів з бюджету) за напрямом використання бюджетних коштів від обсягів, затверджених у паспорті бюджетної програми										

8. Видатки (надані кредити з бюджету) на реалізацію місцевих/регіональних програм, які виконуються в межах бюджетної програми

№ з/п	Найменування місцевої/регіональної програми	Затверджено у паспорті бюджетної програми			Касові видатки (надані кредити)			Відхилення		
		загальний фонд	спеціальний фонд	усього	загальний фонд	спеціальний фонд	усього	загальний фонд	спеціальний фонд	усього
1	2	3	4	5	6	7	8	9	10	11
1	Програма поточного ремонту та технічного обслуговування і світлофорних об'єктів у м. Львові	5 220 268,27		5 220 268,27	5 220 268,27		5 220 268,27			

з. Результативні показники бюджетної програми та аналіз їх виконання:

№ з/п	Показники	Одніця виміру	Джерело інформації	Затверджено у паспорті бюджетної програми			Фактичні результативні показники, досягнуті за рахунок касових видатків (наданих кредитів з бюджету)			Відхилення		
				загальний фонд	спеціальний фонд	усього	загальний фонд	спеціальний фонд	усього	загальний фонд	спеціальний фонд	усього
1	2	3	4	5	6	7	8	9	10	11	12	13
1 Надання послуг з поточного ремонту та технічного обслуговування світлофорних об'єктів продукту												
1	Кількість світлофорів, що будуть обслуговуватися		внутрішньо-управлінський облік	159		159	159		159			
ефективності												
1	Середня вартість обслуговування одного світлофора		внутрішньо-управлінський облік	26 511,21		26 511,21	26 511,21		26 511,21			
якості												
1	Кількість світлофорів, які підлягають обслуговуванню по відношенню до загальної кількості світлофорів		внутрішньо-управлінський облік	100		100	100		100			
2 Відшкодування за спожиту електричну енергію світлофорними об'єктами затрат												
продукту												
1	Кількість спожитої електроенергії за рік		внутрішньо-управлінський облік	283 688		283 688	283 688		283 688			
ефективності												
1	Кількість електроенергії, яка підлягає відшкодуванню за рік		внутрішньо-управлінський облік	283 688		283 688	283 688		283 688			
якості												
1	Середня вартість 1 кВт.		внутрішньо-управлінський облік	3,54		3,54	3,54		3,54			
1 Забезпечення електроенергії протягом року												
Аналіз стану виконання результативних показників												


10. Узагальнений висновок про виконання бюджетної програми.


* Зазначаються всі напрями використання бюджетних коштів, затверджені у паспорті бюджетної програми.


Директор департаменту житлового господарства та інфраструктури

В. о. заступника директора департаменту-начальника управління економіки підприємств

Начальник відділу бухгалтерського обліку, звітності та фінансування

(підпис)  Олександр ОДИНЕЦЬ
(ініціали/ініціал, прізвище)

(підпис)  Роман БАРАБАШ
(ініціали/ініціал, прізвище)

(підпис)  Наталія ГРЕЦУК
(ініціали/ініціал, прізвище)