



Львівська міська рада
Галицька районна адміністрація

РОЗПОРЯДЖЕННЯ

Від 23.11.2021

м. Львів

№ 387

Про внесення змін до паспортів
бюджетних програм на 2021 рік

Відповідно до статті 22 Бюджетного кодексу України, Правил складання паспортів бюджетних програм місцевих бюджетів та звітів про їх виконання, затверджених наказом Міністерства фінансів України від 26.08.2014 №836 «Про деякі питання запровадження програмно-цільового методу складання та виконання місцевих бюджетів», ухвали Львівської міської ради від 04.11.2021 №1554 «Про внесення змін до розподілу коштів бюджету розвитку бюджету Львівської міської територіальної громади на 2021 рік»:

1. Внести зміни до паспортів бюджетних програм районної адміністрації на 2021 рік, виклавши їх у новій редакції, за КПКВ МБ:
 - 4116030 «Організація благоустрою населених пунктів» згідно додатку 1;
 - 4117310 «Будівництво об'єктів житлово-комунального господарства» згідно додатку 2;
 - 4117330 «Будівництво інших об'єктів комунальної власності» згідно додатку 3;
 - 4117461 «Утримання та розвиток автомобільних доріг та дорожньої інфраструктури за рахунок коштів місцевого бюджету» згідно додатку 4.
2. Контроль за виконанням даного розпорядження залишаю за собою.

Голова районної адміністрації



Андрій ЗОЗУЛЯ

ЗАТВЕРДЖЕНО:

Наказ / розпорядчий документ

Розпорядження голови І апицької районної
адміністрації "Про внесення змін до паспортів
бюджетних програм на 2021 рік"

(найменування головного розпорядника коштів місцевого бюджету)
Від 23.11.2021 № 387

ПАСПОРТ

бюджетної програми місцевого бюджету на 2021 рік

1.	4100000 (код Програмої класифікації видатків та кредитування місцевого бюджету)	Галицька районна адміністрація (найменування головного розпорядника коштів місцевого бюджету)	20847537 (код за ЄДРПОУ)
2.	4110000 (код Програмої класифікації видатків та кредитування місцевого бюджету)	Галицька районна адміністрація (найменування відповідального виконавця)	20847537 (код за ЄДРПОУ)
3.	4117330 (код Програмої класифікації видатків та кредитування місцевого бюджету)	7330 (код Типової програмної класифікації видатків та кредитування місцевого бюджету)	0443 (код Функціональної класифікації видатків та кредитування бюджету)
4.	Обсяг бюджетних призначень/бюджетних асигнувань - 1 576 000 гривень, у тому числі загального фонду - 0 гривень та спеціального фонду - 1 576 000 гривень	Будівництво -1 інших об'єктів комунальної власності (найменування бюджетної програми згідно з Типовою програмною класифікацією видатків та кредитування місцевого бюджету)	13563000000 (код бюджету)
5.	Підстави для виконання бюджетної програми		

Закон України "Про місцеве самоврядування", ухвала Львівської міської ради від 14.07.2016 №777 "Про розмежування повноважень між виконавчими органами Львівської міської ради", рішення виконавчого комітету Львівської міської ради від 01.11.2016 №977 "Про затвердження Положень про районні адміністрації Львівської міської ради та їх структуру" (зі змінами)

6. Цілі державної політики, на досягнення яких спрямована реалізація бюджетної програми

№ з/п	Цілі державної політики
1	Виконання повноважень Делегованих Львівською міською радою на території району
7.	Мета бюджетної програми

Створення належних умов для реалізації повноважень, делегованих Львівською міською радою на території району

8. Завдання бюджетної програми

Завдання

Проведення капітального ремонту приміщень у будівлі районної адміністрації за адресою: м. Львів, вул. Ф. Ліста, 1

№ з/п	Гривень
1	Проведення капітального ремонту приміщень у будівлі районної адміністрації
2	Встановлення автоматизованої протипожежної системи в приміщенні Галицької районної адміністрації за адресою: м. Львів, вул. Ф. Ліста, 1

9. Напрями використання бюджетних коштів

№ з/п	Напрями використання бюджетних коштів	Загальний фонд	Спеціальний фонд	Усього
1	Забезпечення проведення капітального ремонту приміщень у будівлі районної адміністрації	3	4	5
1	Забезпечення встановлення автоматизованої протипожежної системи в приміщенні Галицької районної адміністрації за адресою: м. Львів, вул. Ф. Ліста, 1	200 000		200 000
2	Галицької районної адміністрації	1 576 000		1 576 000
	Усього	1 576 000		1 576 000

Гривень

10. Перелік місцевих / регіональних програм, що виконуються у складі бюджетної програми

Найменування місцевої / регіональної програми

2

Усього

Загальний фонд

3

Спеціальний фонд

4

Усього

5

11. Результативні показники бюджетної програми

№ з/п	Показники	Одиниця виміру	Джерело інформації	Загальний фонд	Спеціальний фонд	Усього
1	Забезпечення проведення капітального ремонту приміщень у будівлі районної адміністрації	кв. м.	Розрахунково			338
1	заатрат	кв. м.	Розрахунково			950
	площа, яка потребує заміни системи електропостачання	кв. м.	Розрахунково			370,7
	площа, яка потребує влаштування стін та підлоги в робочих кабінетах та приміщеннях загального користування	кв. м.	Розрахунково			338
2	продукту	кв. м.	Розрахунково			950
	площа фасаду, яку планується утеплити мінеральною ватою	кв. м.	Розрахунково			370,7
	площа, на якій планується заміна системи електропостачання	кв. м.	Розрахунково			1 183,43
	площа, на якій планується влаштування стін та підлоги в робочих кабінетах та приміщеннях загального користування	кв. м.	Розрахунково			263,15
	приміщень загального користування	кв. м.	Розрахунково			1 958,46
3	ефективності	грн.	Розрахунково			100
	середня вартість 1 кв. м. площі утеплення фасаду мінеральною ватою	грн.	Розрахунково			100
	середня вартість 1 кв. м. площі заміни системи електропостачання	грн.	Розрахунково			100
	середня вартість 1 кв. м. площі влаштування стін та підлоги в робочих кабінетах середня вартість 1 кв. м. площі влаштування стін та підлоги в робочих кабінетах та приміщеннях загального користування	грн.	Розрахунково			100
4	якості	відс.	Розрахунково			100
	частка площі фасаду, яку планується утеплити мінеральною ватою	відс.	Розрахунково			100
	частка площі, на якій планується заміна системи електропостачання	відс.	Розрахунково			100
	частка площі стін та підлоги, яку планується влаштувати в робочих кабінетах та приміщеннях загального користування	відс.	Розрахунково			100
2	Забезпечення встановлення автоматизованої протипожежної системи в приміщенні Галицької районної адміністрації за адресою: м. Львів, вул. Ф. Ліста, 1	кв. м.	Розрахунково			950
1	заатрат	кв. м.	Розрахунково			950
	площа, яка потребує встановлення автоматизованої протипожежної системи в приміщенні Галицької районної адміністрації за адресою: м. Львів, вул. Ф. Ліста, 1	кв. м.	Розрахунково			950
2	продукту	кв. м.	Розрахунково			950
	площа, на якій планується встановлення автоматизованої протипожежної системи в приміщенні Галицької районної адміністрації за адресою: м. Львів, вул. Ф. Ліста, 1	кв. м.	Розрахунково			950

3	ефективності	кв. м.	Розрахунково	211	211
середня вартість 1 кв.м. площі встановлення автоматизованої протипожежної системи в приміщенні Галицької районної адміністрації за адресою: м Львів, вул.Ф.Ліста, 1		відс.	Розрахунково	100	100
4	якості				
частка площі приміщення Галицької райадміністрації, на якій буде встановлено автоматизовану протипожежну систему, за адресою: м Львів, вул.Ф.Ліста, 1					

Голова Галицької районної адміністрації

Андрій ЗОЗУЛЯ

(ініціали/ініціал, прізвище)

(підпис)

ПОГОДЖЕНО:

Заступник директора департаменту -
начальник управління фінансів
департаменту фінансової політики

Ліліана РИМАР

(ініціали/ініціал, прізвище)

(підпис)

Дата догодження





ЗАТВЕРДЖЕНО:

Наказ / розпорядчий документ

розпорядження голови і аліцької районної
адміністрації "Про внесення змін та затвердження
паспортів бюджетних програм на 2021 рік" № від

(найменування головного розпорядника коштів місцевого бюджету)

23.11.2021 № 387

**ПАСПОРТ
бюджетної програми місцевого бюджету на 2021 рік**

1.	4100000 (код Програмої класифікації видатків та кредитування місцевого бюджету)	Галицька районна адміністрація (найменування головного розпорядника коштів місцевого бюджету)	20847537 (код за ЄДРПОУ)
2.	4110000 (код Програмої класифікації видатків та кредитування місцевого бюджету)	Галицька районна адміністрація (найменування відповідального виконавця)	20847537 (код за ЄДРПОУ)
3.	4116030 (код Програмої класифікації видатків та кредитування місцевого бюджету)	6030 (код Типової програмої класифікації видатків та кредитування місцевого бюджету)	0620 (код Функціональної класифікації видатків та кредитування бюджету)
4.	Обсяг бюджетних призначень/бюджетних асигнувань - 88 986 403 гривень, у тому числі загального фонду - 87 242 323 гривень та спеціального фонду - 1 744 080 гривень	Організація благоустрою населених пунктів (найменування бюджетної програми згідно з Типовою програмною класифікацією видатків та кредитування місцевого бюджету)	13563000000 (код бюджету)
5.	Підстави для виконання бюджетної програми		

Закон України «Про благоустрій населених пунктів», ухвала ЛМР від 10.03.2011р. № 240 «Про затвердження Програми комплексних заходів з поточного утримання об'єктів благоустрою м. Львова» (зі змінами)

6. Цілі державної політики, на досягнення яких спрямована реалізація бюджетної програми

№ з/п	Цілі державної політики
1	Забезпечення належного функціонування об'єктів благоустрою населених пунктів

7. Мета бюджетної програми

Забезпечення комфортних умов проживання населення, підвищення якості утримання об'єктів та територій благоустрою, ефективності їх функціонування для задоволення потреб населення в оточуючому міському середовищі відповідно до встановлених нормативів і стандартів


Забезпечення належного функціонування об'єктів благоустрою населених пунктів

Частка обслуговування пам'ятників до загальної потреби	Відс.	Внутрішньоуправлінський облік	100	100
Частка поточного ремонту дитячих майданчиків до загальної потреби	Відс.	Внутрішньоуправлінський облік	100	100
2 Експлуатація шляхового господарства				
1 затрат				
Кількість турнікетів, які потребують встановлення	шт.	Внутрішньоуправлінський облік	247	247
Площа, яка потребує нанесення дорожньої розмітки	кв. м.	Внутрішньоуправлінський облік	745	745
Кількість дорожніх знаків, які потребують встановлення	шт.	Внутрішньоуправлінський облік	288	288
Площа доріг, яка потребує поточного ремонту	кв. м.	Внутрішньоуправлінський облік	15 260,19	15 260,19
2 продукту				
Площа доріг, на якій буде виконано поточний ремонт доріг	кв. м.	Внутрішньоуправлінський облік	247	247
Кількість турнікетів, які будуть встановлені	шт.	Внутрішньоуправлінський облік	745	745
Кількість дорожніх знаків, які будуть встановлені	шт.	Внутрішньоуправлінський облік	288	288
Площа дорожньої розмітки(пластик), яка буде нанесена	шт.	Внутрішньоуправлінський облік	15 260,19	15 260,19
Площа дорожньої розмітки(фарба), яка буде нанесена	кв. м.	Внутрішньоуправлінський облік	247	247
3 ефективності				
Середня вартість ремонту 1 кв.м доріг	кв. м.	Внутрішньоуправлінський облік	263	263
Вартість встановлення 1 шт. турнікету	грн.	Внутрішньоуправлінський облік	482	482
Середня вартість встановлення/ поточного ремонту 1 шт. дорожнього знаку	грн.	Внутрішньоуправлінський облік	1 450	1 450
Середня вартість нанесення 1 м кв. дорожньої розмітки(пластик)	грн.	Внутрішньоуправлінський облік	2 688	2 688
Середня вартість нанесення 1 м кв. дорожньої розмітки(фарба)	грн.	Внутрішньоуправлінський облік	3 945,24	3 945,24
4 якості				
Частка встановлення турнікетів до загальної потреби	Відс.	Внутрішньоуправлінський облік	722,58	722,58
Частка нанесення дорожньої розмітки до загальної потреби	Відс.	Внутрішньоуправлінський облік	3 200	3 200
Частка встановлення дорожніх знаків до загальної потреби	Відс.	Внутрішньоуправлінський облік	2 688	2 688
Частка поточного ремонту доріг до загальної потреби	Відс.	Внутрішньоуправлінський облік	722,58	722,58
3 інші видатки з благоустрою				
1 затрат				
Кількість фонтанів, яка потребує обслуговування	шт.	Внутрішньоуправлінський облік	100	100
Кількість вуличних меблів, яка потребує поточного ремонту	шт.	Внутрішньоуправлінський облік	100	100
Кількість електроенергії, потрібної для функціонування фонтану району	кВт.год	Внутрішньоуправлінський облік	80	80
Кількість декоративних стовпців, необхідних для встановлення на території району	шт.	Внутрішньоуправлінський облік	89 992	89 992
Кількість пісокосуші(піску і солі), необхідних для посипання території району, тонн	куб.м.	Внутрішньоуправлінський облік	2 071	2 071
Кількість протижелезедного реагенту, необхідного для посипання території району, тонн	куб.м.	Внутрішньоуправлінський облік	456	456
Кількість зупинок громадського транспорту, які потребують поточного ремонту та встановлення	шт.	Внутрішньоуправлінський облік	100	100
Площа елементів благоустрою, яка потребує фарбування	шт.	Внутрішньоуправлінський облік	12	12
Кількість лавок зі спинкою, які підлягають придбанню	кв. м.	Внутрішньоуправлінський облік	2 568,6	2 568,6
Кількість бетонних стовпців, необхідних для встановлення на території району	шт.	Внутрішньоуправлінський облік	6	6
2 продукту				
Кількість вуличних меблів, які будуть встановлені	шт.	Внутрішньоуправлінський облік	6	6
Кількість лавок зі спинкою, які буде встановлено	шт.	Внутрішньоуправлінський облік	30	30
Кількість пісокосуші суміші (піску та солі), яка буде придбана, тонн	куб.м.	Внутрішньоуправлінський облік	12	12
Кількість протижелезедного реагенту, яку необхідно придбати, тонн	куб.м.	Внутрішньоуправлінський облік	2 568,6	2 568,6
Кількість бетонних стовпців, які будуть встановлені	шт.	Внутрішньоуправлінський облік	2 071	2 071
Кількість куль, яку буде встановлено	шт.	Внутрішньоуправлінський облік	6	6
3 ефективності				
Середня вартість очищення, миття, поточного ремонту зупинки громадського транспорту	грн.	Внутрішньоуправлінський облік	6	6
			30	30
			29 700	29 700
			6	6
			89 992	89 992
			1 00	1 00
			456	456
			6	6
			80	80
			456	456
			100	100
			89 992	89 992
			6	6
			30	30
			12	12
			2 568,6	2 568,6
			2 071	2 071
			6	6
			80	80
			456	456
			6	6
			100	100
			89 992	89 992
			6	6
			30	30
			12	12
			2 568,6	2 568,6
			2 071	2 071
			6	6
			80	80
			456	456
			6	6
			100	100
			89 992	89 992
			6	6
			30	30
			12	12
			2 568,6	2 568,6
			2 071	2 071
			6	6
			80	80
			456	456
			6	6
			100	100
			89 992	89 992
			6	6
			30	30
			12	12
			2 568,6	2 568,6
			2 071	2 071
			6	6
			80	80
			456	456
			6	6
			100	100
			89 992	89 992
			6	6
			30	30
			12	12
			2 568,6	2 568,6
			2 071	2 071
			6	6
			80	80
			456	456
			6	6
			100	100
			89 992	89 992
			6	6
			30	30
			12	12
			2 568,6	2 568,6
			2 071	2 071
			6	6
			80	80
			456	456
			6	6
			100	100
			89 992	89 992
			6	6
			30	30
			12	12
			2 568,6	2 568,6
			2 071	2 071
			6	6
			80	80
			456	456
			6	6
			100	100
			89 992	89 992
			6	6
			30	30
			12	12
			2 568,6	2 568,6
			2 071	2 071
			6	6
			80	80
			456	456
			6	6
			100	100
			89 992	89 992
			6	6
			30	30
			12	12
			2 568,6	2 568,6
			2 071	2 071
			6	6
			80	80
			456	456
			6	6
			100	100
			89 992	89 992
			6	6
			30	30
			12	12
			2 568,6	2 568,6
			2 071	2 071
			6	6
			80	80
			456	456
			6	6
			100	100
			89 992	89 992
			6	6
			30	30
			12	12
			2 568,6	2 568,6
			2 071	2 071
			6	6
			80	80
			456	456
			6	6
			100	100
			89 992	89 992
			6	6
			30	30
			12	12
			2 568,6	2 568,6
			2 071	2 071
			6	6
			80	80
			456	456
			6	6
			100	100
			89 992	89 992
			6	6
			30	30
			12	12
			2 568,6	2 568,6
			2 071	2 071
			6	6
			80	80
			456	456
			6	6
			100	100
			89 992	89 992
			6	6
			30	30
			12	12
			2 568,6	2 568,6
			2 071	2 071
			6	6
			80	80
			456	456
			6	6
			100	100
			89 992	89 992
			6	6
			30	30
			12	12
			2 568,6	2 568,6
			2 071	2 071
			6	6
			80	80
			456	456
			6	6
			100	100
			89 992	89 992
			6	6
			30	30
			12	12
			2 568,6	2 568,6
			2 071	2 071
			6	6
			80	80
			456	456
			6	6
			100	100
			89 992	89 992
			6	6
			30	30
			12	12
			2 568,6	2 568,6
			2 071	2 071
			6	6
			80	80
			456	456
			6	6
			100	100
			89 992	89 992
			6	6
			30	30
			12	12
			2 568,6	2 568,6
			2 071	2 071
			6	6
			80	80
			456	456
			6	6
			100	100
			89 992	89 992
			6	6
			30	30
			12	12
			2 568,6	2 568,6
			2 071	2 071
			6	6
			80	80
			456	456
			6	6
			100	100
			89 992	89 992
			6	6
			30	30
			12	12
			2 568,6	2 568,6
			2 071	2 071
			6	6
			80	80
			456	456
			6	6

Середня вартість фарбування 1 кв елемента благоустрою	грн.	Внутрішньоуправлінський облік	181		181		498,06		498,06
Середня вартість встановлення 1 стовпця декоративного	грн.	Внутрішньоуправлінський облік	498,06		498,06		5,980		5,980
Середня вартість лавки зі сліпкою	грн.	Внутрішньоуправлінський облік	5,980		5,980		253,333,33		253,333,33
Середня вартість утримання 1 фронтану	грн.	Внутрішньоуправлінський облік	253,333,33		253,333,33		5,790		5,790
Середня вартість поточного ремонту вуличних меблів	грн.	Внутрішньоуправлінський облік	5,790		5,790		3,500		3,500
Середня вартість поточного ремонту шуміші (піску та солі)	грн.	Внутрішньоуправлінський облік	3,500		3,500		35,000		35,000
Середня вартість придбання протжежелдного реагенту	грн.	Внутрішньоуправлінський облік	35,000		35,000		3,21		3,21
Середня вартість електроенергії	грн.	Внутрішньоуправлінський облік	3,21		3,21		2,000		2,000
Середня вартість придбання 1 стовпця бетонного	грн.	Внутрішньоуправлінський облік	2,000		2,000		766,67		766,67
Середня вартість встановлення кувль	відс.	Внутрішньоуправлінський облік	766,67		766,67		100		100
Усереднена вартість встановлення кувль	відс.	Внутрішньоуправлінський облік	100		100		100		100
4 якості	відс.	Внутрішньоуправлінський облік	100		100		100		100
Частина поточного ремонту зупинок до загальної потреби	відс.	Внутрішньоуправлінський облік	100		100		100		100
Частина фарбування елементів благоустрою до загальної потреби	відс.	Внутрішньоуправлінський облік	100		100		100		100
Частина фарбуваннях фронтанів до загальної потреби	відс.	Внутрішньоуправлінський облік	100		100		100		100
Частина обслуговуваннях меблів до загальної потреби	відс.	Внутрішньоуправлінський облік	100		100		100		100
Частина обслуговуваннях фронтану до загальної потреби	відс.	Внутрішньоуправлінський облік	100		100		100		100
Частина електроенергії фронтану до загальної потреби	відс.	Внутрішньоуправлінський облік	100		100		100		100
Частина придбання Декоративних стовпців до загальної потреби	відс.	Внутрішньоуправлінський облік	100		100		100		100
Частина придбання пісокшуміші (піску та солі) до загальної потреби	відс.	Внутрішньоуправлінський облік	100		100		100		100
Частина придбання протжежелдного реагенту до загальної потреби	відс.	Внутрішньоуправлінський облік	100		100		100		100
Частина придбання лавок зі сліпкою до загальної потреби	відс.	Розрахунковий показник	100		100		100		100
Частина кількості встановлених кувль до загальної потреби	відс.	Розрахунковий показник	100		100		100		100
Частина кількості встановлених кувль до загальної потреби	відс.	Розрахунковий показник	100		100		100		100
4 Озеленення території району							1 223 862		1 223 862
1 затрат							467,5		467,5
Площа газонів, яка потребує посадки квітів	кв. м.	Внутрішньоуправлінський облік	467,5		467,5		658		658
Площа території Дерев, яка потребує зрізки	кв. м.	Внутрішньоуправлінський облік	658		658		8 524,7		8 524,7
Кількість аварійних Дерев, яка потребує вилучення	шт.	Внутрішньоуправлінський облік	8 524,7		8 524,7		6 250		6 250
Кількість квітів, необхідних для висадки	шт.	Внутрішньоуправлінський облік	6 250		6 250		1 223 862		1 223 862
2 продукту							467,5		467,5
Площа газонів, на якій буде проведено покіс	кв. м.	Внутрішньоуправлінський облік	467,5		467,5		658		658
Площа газонів, на якій буде висаджено квітки, кущі	кв. м.	Внутрішньоуправлінський облік	658		658		8 524,7		8 524,7
Площа квітників, на якій буде висаджено квітки, кущі	шт.	Внутрішньоуправлінський облік	8 524,7		8 524,7		6 250		6 250
Площа зелених насаджень, які будуть зрізані	шт.	Внутрішньоуправлінський облік	6 250		6 250		1,1256		1,1256
Кількість зелених насаджень, які будуть облітовані	шт.	Внутрішньоуправлінський облік	1,1256		1,1256		5 406,96		5 406,96
Кількість газонів, які будуть висаджено	грн.	Внутрішньоуправлінський облік	5 406,96		5 406,96		4 900		4 900
Кількість квітів, які буде висаджено	грн.	Внутрішньоуправлінський облік	4 900		4 900		105		105
3 ефективності							105		105
Середня вартість покосу газонів	грн.	Внутрішньоуправлінський облік	105		105		8		8
Середня вартість обслуговування 1 кв.м квітників	грн.	Внутрішньоуправлінський облік	8		8		100		100
Середня вартість обслуговування 1 шт. зелених насаджень	грн.	Внутрішньоуправлінський облік	100		100		100		100
Середня вартість вилучення 1 м кв газону	відс.	розрахунково	100		100		100		100
Середня вартість вилучення квітів	відс.	розрахунково	100		100		100		100
Усереднена вартість висадки квітів	відс.	розрахунково	100		100		100		100
4 якості	відс.	розрахунково	100		100		100		100
Частина площі обслуговуваннях газонів до загальної потреби	відс.	розрахунково	100		100		100		100
Частина обслуговуваннях квітників до загальної потреби	відс.	розрахунково	100		100		100		100
Частина обслуговуваннях квітників до загальної потреби	відс.	розрахунково	100		100		100		100
Частина Дерев, які підлягають зрізці, до загальної потреби	відс.	розрахунково	100		100		100		100
Частина газонів, які підлягають вилученню, до загальної потреби	відс.	розрахунковий показник	100		100		100		100
Частина кількості висаджених квітів до загальної потреби	відс.	розрахунковий показник	100		100		100		100
Частина кількості висаджених квітів до загальної потреби	відс.	розрахунковий показник	100		100		100		100
5 Погашення кредиторської заборгованості за 2020 рік	грн.	Внутрішньоуправлінський облік	1 649 588,03		1 649 588,03				1 649 588,03
1 затрат							45		45
Погашення кредиторської заборгованості за 2020 рік	шт.	Внутрішньоуправлінський облік	45		45				
6 Забезпечення придбання обладнання та предметів довгострокового користування	шт.	Внутрішньоуправлінський облік					45		45
1 затрат							45		45
Кількість одиниць обладнання та предметів довгострокового користування	шт.	Внутрішньоуправлінський облік	45		45				
Кількість та урни для сміття, необхідних для придбання	шт.	Внутрішньоуправлінський облік							
2 продукту									
Кількість одиниць обладнання та предметів довгострокового користування	шт.	Внутрішньоуправлінський облік							
Кількість та урни для сміття, які будуть придбані і встановлені	шт.	Внутрішньоуправлінський облік							

3	ефективності	Середня вартість обладнання та предметів довгострокового користування (лавки та урни для сміття)	грн.	Внутрішньоуправлінський облік	13 867	13 867
4	якості	Частка придбання обладнання та предметів довгострокового користування (лавки та урни для сміття) до загальної потреби	відс.	Розрахунковий показник	100	100
7	Забезпечення закупівлі багаторічних саджанців	1 затрат	Кількість багаторічних саджанців, необхідних для придбання	шт.	Внутрішньоуправлінський облік	100
2	продукту	Кількість багаторічних саджанців, які будуть придбані	шт.	Внутрішньоуправлінський облік	282	282
3	ефективності	Усереднена вартість багаторічних саджанців	грн.	Внутрішньоуправлінський облік	282	282
4	якості	Частка закупівлі багаторічних саджанців до загальної потреби	відс.	Розрахунковий показник	3 971,91	3 971,91
					100	100

Голова Галлицької районної адміністрації


(підпис)

Андрій ЗОЗУЛЯ
(ініціали/ініціал, прізвище)

ПОГОДЖЕНО:
Управління фінансів ДФП ЛМР

Заступник директора департаменту -
начальник управління фінансів
департаменту фінансової політики


(підпис)

Ліліяна РИМАР
(ініціали/ініціал, прізвище)

Дата погодження





ЗАТВЕРДЖЕНО:

Наказ / розпорядчий документ

Розпорядження голови І аліцької районної
адміністрації "Про внесення змін та затвердження
паспортів бюджетних програм на 2021 рік" №

(найменування головного розпорядника коштів місцевого бюджету)

23.11.2021 № 387

**ПАСПОРТ
бюджетної програми місцевого бюджету на 2021 рік**

1.	4100000 (код Програмної класифікації видатків та кредитування місцевого бюджету)	Галицька районна адміністрація (найменування головного розпорядника коштів місцевого бюджету)	20847537 (код за ЄДРПОУ)
2.	4110000 (код Програмної класифікації видатків та кредитування місцевого бюджету)	Галицька районна адміністрація (найменування відповідального виконавця)	20847537 (код за ЄДРПОУ)
3.	4117310 (код Програмної класифікації видатків та кредитування місцевого бюджету)	7310 (код Типової програмної класифікації видатків та кредитування місцевого бюджету)	0443 (код Функціональної класифікації видатків та кредитування бюджету)
		Будівництво-1 об'єктів житлово-комунального господарства (найменування бюджетної програми згідно з Типовою програмною класифікацією видатків та кредитування місцевого бюджету)	13563000000 (код бюджету)

4. Обсяг бюджетних призначень/бюджетних асигнувань - 28 040 974 гривень, у тому числі загального фонду - 0 гривень та спеціального фонду - 28 040 974 гривень

5. Підстави для виконання бюджетної програми

Конституція України від 28.06.1996 р. № 254к/96-ВР (із змінами). Бюджетний кодекс України від 08.07.2010 року № 2456-VI (із змінами та доповненнями), ухвала ДМР від 14.07.2016р. № 777 «Про розмежування повноважень між виконавчими органами Львівської міської ради», постанова КМУ від 27.12.2001р. № 1764 «Про затвердження порядку державного фінансування капітального будівництва (із змінами), Закон України «Про благоустрій населених пунктів», Закон України «Про дорожній рух», Закон України «Про місцеве самоврядування в Україні», рішення виконавчого комітету ДМР від 01.11.2016р. № 977 «Про затвердження положень про районні адміністрації Львівської міської ради та їх структуру», Закон України № 1875-IV від 24.06.2004р. «Про житлово-комунальні послуги», Закон України № 2866-III від 29.11.2001р. «Про об'єднання співвласників багатоквартирного будинку», Закон України від 14.05.2015 № 417-VIII «Про особливості здійснення права власності у багатоквартирному будинку», Ухвала ДМР № 514 від 26.05.2004. Затвердження Порядку проведення огляду, виробування та експертного обстеження (технічного діагностування) машин, механізмів, устаткування підвищеної небезпеки, Ухвала ДМР № 514 від 26.05.2016 «Про продовження на 2016-2020 роки дії Програми сприяння створенню та забезпечення функціонування об'єднань співвласників багатоквартирних будинків у м. Львові на 2009-2012 роки», Ухвала ДМР № 2048 від 08.06.2017 року «Про затвердження Програми технічної експертизи, модернізації, ремонту, заміни та диспетчеризації ліфтів у житлових будинках та закладах охорони здоров'я м. Львова на період 2017-2023 роки» (зі змінами та доповненнями), Ухвала ДМР № 4155 «Про затвердження Програми забезпечення доступності житлових приміщень осіб з інвалідністю у крисах колісних та осіб з інвалідністю з порушенням зору 1 групи» (зі змінами та доповненнями).

6. Цілі державної політики, на досягнення яких спрямована реалізація бюджетної програми

Цілі державної політики	
№ з/п	Забезпечення розвитку інфраструктури території району
1	

7. Мета бюджетної програми

Забезпечення розвитку інфраструктури території, забезпечення комфортних умов проживання населення, підвищення якості утримання об'єктів та території благоустрою, ефективності їх функціонування для задоволення потреб населення в оточуючому міському середовищі відповідно до встановлених нормативів і стандартів, покращення стану інфраструктури автомобільних доріг, забезпечення надійної та безперебійної проживання мешканців міста через приведення до належного стану будинків, безаварійного функціонування інженерних мереж та підвищення якості обслуговування, забезпечення надійної та безперебійної експлуатації ліфтів, створення у м. Львові універсально доступного середовища для людей з особливими потребами.

8. Завдання бюджетної програми

Завдання	
№ з/п	Завдання
1	Проведення реконструкції фонтану «Кульбаба» на пл. Галицькій у м. Львові (коригування)
2	Проведення капітального ремонту центральної пішоходної алеї на пр. Свободи у м. Львові
3	Проведення демонтажу та переміщення конструкцій Монументу Бойові Слави Радянських збройних сил
4	Капітальний ремонт двору, внутрішньоквартальних доріг, тротуарів, зупинок громадського транспорту, дитячих майданчиків, громадських просторів, площ та інших об'єктів благоустрою на території Галицького району
5	Проведення капітального ремонту двору по вул. Снопківській 47
6	Проведення капітального ремонту скверу на вул. П. Рабавського 11
7	Проведення капітального ремонту об'єктів благоустрою на вул. Франка, 150 у м. Львові
8	Проведення капітального ремонту дороги з улаштуванням тротуару біля ясел-садка ДНЗ № 41 «Пастіжка» на вул. Генерала М. Тарнавського, 100-А у м. Львові
9	Проведення капітального ремонту житлових будинків
10	Виконання Міської програми технічної експертизи, модернізації, ремонту, заміни та диспетчеризації ліфтів у житлових будинках та закладах охорони здоров'я м. Львова на період 2017-2023 років.
11	Виконання Міської програми забезпечення доступності житлових приміщень осіб з інвалідністю у крисах колісних та осіб з порушенням зору 1 групи
12	Облаштування інтерактивного громадського простору «Місце щасливих людей» на площі Олекси Гасина у м. Львові (капітальний ремонт)
13	Придбання та встановлення макета гарнізонного храму святих апостолів Петра і Павла

9. Напрями використання бюджетних коштів

Напрями використання бюджетних коштів				
№ з/п	2	3	4	5
1	Забезпечення проведення реконструкції фонтану "Кульбаба" на пл. Галицькій		5 135 420	5 135 420
1	Забезпечення проведення капітального ремонту центральної пішоходної алеї на пр. Свободи		480 738	480 738
2	Забезпечення проведення капітального ремонту у м. Львові		299 420	299 420
3	Забезпечення проведення демонтажу та переміщення конструкцій Монументу Бойові Слави Радянських збройних сил		12 091 588	12 091 588
4	Забезпечення проведення капітального ремонту двору, внутрішньоквартальних доріг, тротуарів, зупинок громадського транспорту, площ та інших об'єктів благоустрою на території Галицького району		582 720	582 720
5	Забезпечення проведення капітального ремонту двору по вул. Снопківській 47		546 590	546 590
6	Забезпечення проведення капітального ремонту скверу на вул. П. Рабавського, 11			

гривень

7	Забезпечення проведення капітального ремонту об'єктів благоустрою на вул. Франка, 150 у м. Львові		579 400	579 400
8	Забезпечення проведення капітального ремонту дороги з улаштуванням тротуару біля ясел-садка ДНЗ № 41 «Ластівка» на вул. Генерала М. Гарнавського, 100-А у м. Львові		344 634	344 634
9	Забезпечення проведення капітального ремонту житлового фонду		4 141 300	4 141 300
10	Забезпечення виконання Міської програми технічної експертизи, модернізації, ремонту, заміни та диспетчеризації ліфтів у житлових будинках та закладах охорони здоров'я м. Львова на період 2017-2023 років		1 944 258	1 944 258
11	Виконання Міської програми забезпечення доступності житлових приміщень осіб з інвалідністю у крислах колісних та осіб з порушенням зору 1 групи		100 000	100 000
12	Облаштування інтерактивного громадського простору "Місце щасливих людей" на площі Олехи Гасина		1 344 906	1 344 906
13	Придбання та встановлення макета гарнізонної церкви апостолів Петра і Павла	Усього	450 000	450 000
		Усього	28 040 974	28 040 974

10. Перелік місцевих / регіональних програм, що виконуються у складі бюджетної програми

Найменування місцевої / регіональної програми		гравень	
№ з/п		Загальний фонд	Спеціальний фонд
1	Виконання Міської програми технічної експертизи, модернізації, ремонту, заміни та диспетчеризації ліфтів у житлових будинках та закладах охорони здоров'я м. Львова на період 2017-2023 років	3	4
2	Міська програма забезпечення доступності житлових приміщень осіб з інвалідністю у крислах колісних та осіб з порушенням зору 1 групи		1 944 258
	Усього	100 000	100 000
	Усього	2 044 258	2 044 258

11. Результативні показники бюджетної програми

№ з/п	Показники	Одиниця виміру	Джерело інформації		Усього
			3	4	
1	Забезпечення проведення реконструкції фонтану «Кульбаба» на пл. Галицькій	затрат	4	5	7
	Кількість об'єктів, яка потребує реконструкції	од.	Внутрішньоуправлінський облік		
2	Кількість об'єктів, які будуть реконструйовані	од.	Внутрішньоуправлінський облік	1	1
3	Усереднена вартість реконструкції 1 об'єкта, грн	грн.	Внутрішньоуправлінський облік	1	1
4	Частка об'єктів, які будуть реконструйовані, до загальної потреби	відс.	Розрахунковий показник	5 135 420	5 135 420
2	Забезпечення проведення капітального ремонту	затрат		100	100
	Кількість пішохідних алей, які потребують капітального ремонту	од.	Внутрішньоуправлінський облік		
3	Кількість пішохідних алей, які будуть відремонтовані	од.	Внутрішньоуправлінський облік	1	1
	Усереднена вартість капітального ремонту пішохідної алеї на пр. Свободи	грн.	Внутрішньоуправлінський облік	1	1
4	Частка центральних пішохідних алей, які будуть відремонтовані, до загальної потреби	відс.	Розрахунковий показник	480 738	480 738
3	Забезпечення проведення демонтажу та переміщення конструкцій Монументу Бойової Слави Радянських збройних сил	затрат		100	100
	Кількість об'єктів, які потребують демонтажу та переміщення	од.	Внутрішньоуправлінський облік		
2	Кількість об'єктів, які будуть демонтовані	од.	Внутрішньоуправлінський облік	1	1
3	Вартість демонтажу та переміщення конструкцій Монументу Бойової Слави Радянських збройних сил	грн.	Внутрішньоуправлінський облік	1	1
	Усього			299 420	299 420

4	якості		відс.	Розрахунковий показник				100		100
Частка об'єктів, які будуть демонтовані та переміщені, до загальної кількості										
4 Забезпечення проведення капітального ремонту дворів, тротуарів, зупинок громадського транспорту, площ та інших об'єктів благоустрою на території Галицького району										
1	заграт		од.	Внутрішньоуправлінський облік				8		8
Кількість внутрішньокартальних доріг, тротуарів, зупинок, площ та інших об'єктів благоустрою, які потребують капітального ремонту										
2	продукту		од.	Внутрішньоуправлінський облік				8		8
Кількість внутрішньокартальних доріг, тротуарів, зупинок, площ та інших об'єктів благоустрою, які будуть відремонтовані										
3	ефективності		грн.	Внутрішньоуправлінський облік				1 511 448,5		1 511 448,5
Усереднена вартість внутрішньокартальних доріг, тротуарів, зупинок, площ та інших об'єктів благоустрою										
4	якості		відс.	Розрахунковий показник				100		100
Частка внутрішньокартальних доріг, тротуарів, зупинок, площ та інших об'єктів благоустрою, які будуть відремонтовані, до загальної кількості										
5 Забезпечення проведення капітального ремонту двору на вул. Снопківській, 47										
1	заграт		од.	Внутрішньоуправлінський облік				1		1
Кількість об'єктів благоустрою громадського бюджету, які потребують капітального ремонту										
2	продукту		грн.	Внутрішньоуправлінський облік				582 720		582 720
Кількість об'єктів благоустрою громадського бюджету, які будуть відремонтовані										
3	ефективності		грн.	Внутрішньоуправлінський облік				100		100
Усереднена вартість об'єктів благоустрою громадського бюджету										
4	якості		відс.	Розрахунковий показник				100		100
Частка об'єктів благоустрою громадського бюджету, які будуть відремонтовані, до загальної кількості										
6 Забезпечення проведення капітального ремонту скверу на вул. П.Гравовського, 11										
1	заграт		шт.	Внутрішньоуправлінський облік				1		1
Кількість об'єктів благоустрою громадського бюджету, які потребують капітального ремонту										
2	продукту		од.	Внутрішньоуправлінський облік				546 590		546 590
Кількість об'єктів благоустрою громадського бюджету, які будуть відремонтовані										
3	ефективності		грн.	Внутрішньоуправлінський облік				100		100
Усереднена вартість об'єктів благоустрою громадського бюджету										
4	якості		відс.	Розрахунковий показник				100		100
Частка об'єктів благоустрою громадського бюджету, які будуть відремонтовані, до загальної кількості										
7 Забезпечення проведення капітального ремонту об'єктів благоустрою на вул. Франка, 150 у м. Львові										
1	заграт		од.	Внутрішньоуправлінський облік				1		1
Кількість об'єктів благоустрою громадського бюджету, які потребують капітального ремонту										
2	продукту		од.	Внутрішньоуправлінський облік				579 400		579 400
Кількість об'єктів благоустрою громадського бюджету, які будуть відремонтовані										
3	ефективності		грн.	Внутрішньоуправлінський облік				100		100
Усереднена вартість об'єктів благоустрою громадського бюджету										
4	якості		відс.	Розрахунковий показник				100		100
Частка об'єктів благоустрою громадського бюджету, які будуть відремонтовані, до загальної кількості										
8 Забезпечення проведення капітального ремонту дороги з улаштуванням тротуару біля ясел-садики ДНЗ № 41 «Ластівка» на вул. Генерала М. Гарнавського, 100-А у м. Львові										
1	заграт		од.	Внутрішньоуправлінський облік				1		1
Кількість об'єктів благоустрою громадського бюджету, які потребують капітального ремонту										
2	продукту		од.	Внутрішньоуправлінський облік				1		1
Кількість об'єктів благоустрою громадського бюджету, які потребують капітального ремонту										

Кількість об'єктів благоустрою громадського бюджету, які будуть відремонтовані	од.	Внутрішньоуправлінський облік	1	1
3 ефективності				
Усереднена вартість об'єктів благоустрою громадського бюджету	грн.	Внутрішньоуправлінський облік	344 634	344 634
4 якості				
Частка об'єктів благоустрою громадського бюджету, які будуть відремонтовані, до загальної кількості	відс.	Розрахунковий показник	100	100
9 Забезпечення проведення капітального ремонту житлового фонду				
1 затрат				
Площа покривель житлових будинків, що потребує капітального ремонту	кв. м.	Внутрішньоуправлінський облік	2 283,3	2 283,3
Площа фасадів житлових будинків, що потребує капітального ремонту	кв. м.	Внутрішньоуправлінський облік	176,22	176,22
Кількість інженерних мереж житлових будинків, що потребують капітального ремонту	шт.	Внутрішньоуправлінський облік	1	1
Об'єм конструкцій підпірної стіни, що потребує капітального ремонту	куб.м.	Внутрішньоуправлінський облік	12,32	12,32
2 продукту				
Площа балконів, що потребують капітального ремонту	м.кв.	управлінський облік	27	27
Площа покривель житлових будинків, яка буде відремонтована	кв. м.	Внутрішньоуправлінський облік	2 283,3	2 283,3
Площа фасадів житлових будинків, яка буде відремонтована	кв. м.	Внутрішньоуправлінський облік	176,22	176,22
Кількість інженерних мереж житлових будинків, що будуть відремонтовані	шт.	Внутрішньоуправлінський облік	1	1
Об'єм конструкцій підпірної стіни, що буде відремонтовано	куб.м.	Внутрішньоуправлінський облік	12,32	12,32
Площа балконів, де буде проведено капітальний ремонт	м.кв.	Внутрішньоуправлінський облік	27	27
3 ефективності				
Середня вартість капітального ремонту 1 м.кв покривлі	грн.	Внутрішньоуправлінський облік	1 312,755	1 312,755
Середня вартість капітального ремонту 1 м.кв фасаду	грн.	Внутрішньоуправлінський облік	1 801,43	1 801,43
Середня вартість капітального ремонту інженерних мереж	грн.	Внутрішньоуправлінський облік	308 547	308 547
Середня вартість капітального ремонту одного куб. м підпірної стіни	грн.	Внутрішньоуправлінський облік	23 203,49	23 203,49
4 якості				
Середня вартість капітального ремонту 1 м.кв / 1 м пог балкону	грн.	Внутрішньоуправлінський облік	8 592,59	8 592,59
Частка відремонтованих покривель до їх загальної потреби	відс.	Розрахунковий показник	100	100
Частка відремонтованих фасадів до їх загальної потреби	відс.	Розрахунковий показник	100	100
Частка відремонтованих інженерних мереж до їх загальної потреби	відс.	розрахунково	100	100
Частка відремонтованих конструкцій підпірних стін до їх загальної потреби	відс.	Розрахунковий показник	100	100
Частка відремонтованих балконів до їх загальної потреби	відс.	Розрахунковий показник	100	100
10 Забезпечення виконання Міської програми технічної експертизи, модернізації, ремонту, заміни та диспетчеризації ліфтів у житлових будинках та закладах охорони здоров'я м. Львова на період 2017-				
1 затрат				
Загальна кількість будинків, які потребують капітального ремонту ліфтів	шт.	управлінський облік	3,45	3,45
2 продукту				
Кількість будинків, у яких буде проведено капітальний ремонт ліфтів	шт.	титульний список	3,45	3,45
3 ефективності				
Середня вартість капітального ремонту одного ліфта	грн.	розрахунково	3,45	3,45
4 якості				
Частка відремонтованих ліфтів, до загальної потреби	відс.	розрахунково	563 553,04	563 553,04
11 Виконання Міської програми забезпечення доступності житлових приміщень осіб з інвалідністю у крилах колісних та осіб з порушенням зору 1 групи				
1 затрат				
Кількість об'єктів, що потребує капітального ремонту сходів з облаштуванням пандусу	шт.	Внутрішньоуправлінський облік	100	100
2 продукту				
Кількість об'єктів, де буде проведено капітальний ремонт сходів з облаштуванням пандусу	шт.	Внутрішньоуправлінський облік	2	2
3 ефективності				
Середня вартість капітального ремонту сходів з облаштуванням пандусу	грн.	Внутрішньоуправлінський облік	50 000	50 000
4 якості				
Литома вага пандусів, які будуть відремонтовані до загальної потреби	відс.	Розрахунковий показник	100	100
12 Облаштування інтерактивного громадського простору "Місце щасливих людей" на площі Олекси Гасина				
1 затрат				
Кількість об'єктів, що потребує капітального ремонту сходів з облаштуванням пандусу	шт.	Внутрішньоуправлінський облік	100	100

Кількість інтерактивних просторів, які необхідно облаштувати	шт.	Внутрішньоуправлінський облік	1	1
2 продукту	шт.	Внутрішньоуправлінський облік	1	1
Кількість інтерактивних просторів, які будуть облаштовані	шт.	Внутрішньоуправлінський облік	1 344 906	1 344 906
3 ефективності	грн.	Внутрішньоуправлінський облік	100	100
Усереднена вартість облаштування інтерактивного простору	відс.	Розрахунковий показник		
4 якості			1	1
Частка інтерактивних просторів, які буде облаштовано, до загальної кількості			1	1
13 Придбання та встановлення макета гарнізонної церкви апостола Петра і Павла	од.	Внутрішньоуправлінський облік	1	1
1 заграт				
Кількість макетів, необхідних для встановлення	од.	Внутрішньоуправлінський облік		
2 продукту	грн.	Внутрішньоуправлінський облік	450 000	450 000
Кількість макетів, які будуть придбані та встановлені				
3 ефективності		Розрахунковий показник	100	100
Середня вартість макету				
4 якості				
Частка придбаних(встановлених) макетів до загальної кількості				

Голова Галицької районної адміністрації

ПОГОДЖЕНО:
Управління фінансів ДФП ЛМР


Заступник директора департаменту -
начальник управління фінансів
департаменту фінансової політики

Дата погодження

М.П.



(підпис)



(підпис)

Андрій ЗОЗУЛЯ

(ініціал/ініціал, прізвище)

Ліліана РИМАР

(ініціал/ініціал, прізвище)

ЗАТВЕРДЖЕНО:

Наказ / розпорядчий документ

Розпорядження голови І алицької районної
адміністрації "Про внесення змін та затвердження
паспортів бюджетних програм на 2021 рік" № _____
(найменування головного розпорядника коштів місцевого бюджету)

23.11.2021 № 382

**ПАСПОРТ
бюджетної програми місцевого бюджету на 2021 рік**

1.	4100000 (код Програмної класифікації видатків та кредитування місцевого бюджету)	Галицька районна адміністрація (найменування головного розпорядника коштів місцевого бюджету)	20847537 (код за ЄДРПОУ)
2.	4110000 (код Програмної класифікації видатків та кредитування місцевого бюджету)	Галицька районна адміністрація (найменування відповідального виконавця)	20847537 (код за ЄДРПОУ)
3.	4117461 (код Програмної класифікації видатків та кредитування місцевого бюджету)	7461 (код Типової програмної класифікації видатків та кредитування місцевого бюджету)	0456 (код Функціональної класифікації видатків та кредитування бюджету)
4.	Обсяг бюджетних призначень/бюджетних асигнувань - 2 026 770 гривень, у тому числі загального фонду - 0 гривень та спеціального фонду - 2 026 770 гривень	Утримання та розвиток автомобільних доріг та дорожньої інфраструктури за рахунок коштів місцевого бюджету (Найменування бюджетної програми згідно з Типовою програмною класифікацією видатків та кредитування місцевого бюджету)	13563000000 (код бюджету)
5.	Підстави для виконання бюджетної програми		

Закон України «Про благоустрій населених пунктів», Закон України «Про дорожній рух», Закон України «Про місцеве самоврядування в Україні», ухвала ЛМР від 14.07.2016р. № 777 «Про розмежування повноважень між виконавчими органами Львівської міської ради», рішення виконавчого комітету ЛМР від 01.11.2016р. № 977 «Про затвердження положень про районні адміністрації Львівської міської ради та їх структур»

6. Цілі державної політики, на досягнення яких спрямована реалізація бюджетної програми

№ з/п	Цілі державної політики
1	Розробка і здійснення ефективних і комплексних заходів з утримання та розвитку автомобільних доріг та дорожньої інфраструктури

7. Мета бюджетної програми
Покращення стану інфраструктури автомобільних доріг

8. Завдання бюджетної програми

Завдання


Гривень

№ з/п	Проведення капітального ремонту доріг та тротуарів району	Завдання	Гривень			
1	Проведення капітального ремонту доріг та тротуарів району					
9. Напрями використання бюджетних коштів						
№ з/п	Напрями використання бюджетних коштів	Загальний фонд	Спеціальний фонд	Усього		
1	Забезпечення проведення капітального ремонту доріг та тротуарів	3	4	5		
		2 026 770	2 026 770	2 026 770		
	Усього	2 026 770	2 026 770	2 026 770		
10. Перелік місцевих / регіональних програм, що виконуються у складі бюджетної програми						
Найменування місцевої / регіональної програми		Загальний фонд	Спеціальний фонд	Усього		
1		3	4	5		
11. Результативні показники бюджетної програми						
№ з/п	Показники	Одиниця виміру	Джерело інформації	Загальний фонд	Спеціальний фонд	Усього
1	1 Забезпечення проведення капітального ремонту доріг та тротуарів	шт.	Внутрішньоуправлінський облік	5		5
	1 затрат	шт.	Внутрішньоуправлінський облік	5		5
	Кількість вулиць, яка потребує капітального ремонту	шт.	Внутрішньоуправлінський облік	405 354		405 354
	2 продукту	грн.	Внутрішньоуправлінський облік			
	Кількість вулиць, на якій буде виконано капітальний ремонт доріг					
	3 ефективності					
	Усереднена вартість ремонту 1 вулиці					100
	4 якості	відс.	Розрахунковий показник			100
	Частка вулиць, на якій буде проведено капітальний ремонт доріг, до загальної потреби, %					100

Голова Галицької районної адміністрації

ПОГОДЖЕНО:
Управління фінансів ДФП ЛМР

Заступник директора департаменту -
начальник управління фінансів
департаменту фінансової політики



(підпис)

Андрій ЗОЗУЛІА
(ініціал/ініціал, прізвище)

Ліліана РИМАР
(ініціал/ініціал, прізвище)