



Львівська міська рада
Личаківська районна адміністрація
РОЗПОРЯДЖЕННЯ

м. Львів

Від 18. 07. 2019

№ 117/о

Про внесення змін до паспортів
бюджетних програм на 2019 рік

Відповідно до статті 22 Бюджетного кодексу України, ухвали Львівської міської ради від 11.07.2019р. №5281«Про внесення змін до міського бюджету м. Львова на 2019 рік» та Правил складання паспортів бюджетних програм місцевих бюджетів та звітів про їх виконання, затверджених наказом Міністерства фінансів України від 26.08.2014р. № 836 „Про деякі питання запровадження програмно-цільового методу складання та виконання місцевих бюджетів” із змінами і доповненнями :


1.Внести зміни до паспортів бюджетних програм Личаківської районної адміністрації Львівської міської ради на 2019 рік за:

- КПКВК МБ 4310160 «Керівництво і управління у сфері повноважень, делегованих Львівською міською радою на території району»;
- КПКВК МБ 4316030 «Організація благоустрою населених пунктів», виклавши їх у новій редакції, що додаються.

2. Контроль за виконанням розпорядження залишаю за собою.

Голова районної адміністрації

І. Лозинський



ЗАТВЕРДЖЕНО
Наказ Міністерства фінансів України
26 серпня 2014 року № 836
(у редакції наказу Міністерства фінансів України від 29 грудня 2018 року № 1209)

ЗАТВЕРДЖЕНО

Наказ / розпорядчий документ

Розпорядження Львівської районної ради
(найменування головного розпорядника коштів місцевого бюджету)

впр. 18.02.19 № 117/02

Паспорт
бюджетної програми місцевого бюджету на 2019 рік

1. 4300000

(код)

Личаківська районна адміністрація

(найменування головного розпорядника)

2. 4310000

(код)

Личаківська районна адміністрація

(найменування відповідального виконавця)

3. 4310160

(код)

0111

Керівництво і управління у сфері повноважень, делегованих Львівською міською радою на території району

(КФКВК)

(найменування бюджетної програми)

4. Обсяг бюджетних призначень / бюджетних асигнувань - 14 159 195,00 гривень, у тому числі загального фонду - 14 089 195,00 гривень та спеціального фонду - 70 000,00 гривень.

5. Підстави для виконання бюджетної програми:

Закон України "Про місцеве самоврядування в Україні" від 21.06.1997р., Ухвала Львівської міської ради № 777 від 14.07.2016р. "Про розмежування повноважень між виконавчими органами Львівської міської ради", рішення виконавчого комітету від 01.11.2016р. № 977 "Про затвердження Положень про районні адміністрації Львівської міської ради та їх структуру" зі змінами, рішення виконавчого комітету від 20.07.2018р. №759 "Про внесення змін до рішення виконавчого комітету від 01.11.2016р. №977"

6. Цілі державної політики, на досягнення яких спрямована реалізація бюджетної програми

		Ціль державної політики
N з/п		
1	Виконання повноважень, делегованих Львівською міською радою на території району	

7. Мета бюджетної програми:

Реалізація повноважень, делегованих Львівською міською радою на території району

8. Завдання бюджетної програми

		Завдання
N з/п		
1	Здійснення повноважень, делегованих Львівською міською радою на території району	
2	Придбання обладнання і предметів довгострокового користування	

9. Напрями використання бюджетних коштів

N з/п	Напрями використання бюджетних коштів	Загальний фонд	Спеціальний фонд	Усього
1	2	3	4	5
1	Забезпечення здійснення повноважень, делегованих Львівською міською радою на території району	14 089 195,00	0,00	14 089 195,00
2	Придбання обладнання і предметів довгострокового користування	0	70 000,00	70 000,00
Усього		14 089 195,00	70000,00	14 159 195,00

(грн)

10. Перелік місцевих / регіональних програм, що виконуються у складі бюджетної програми:

(грн.)

№ з/п	Найменування місцевої / регіональної програми	Загальний фонд	Спеціальний фонд	Усього
1	2	3	4	5
		0	0	0
		0	0	0
	Усього	0	0	0

11. Результативні показники бюджетної програми:

№ з/п	Показник	Одиниця виміру	Джерело інформації	Загальний фонд	Спеціальний фонд	Усього
1	2	3	4	5	6	7
1	заграт					
	кількість відділів	од.	штатний розпис	7		7
	кількість працівників	чол.	штатний розпис	45		45
	кількість одиниць комп'ютерної техніки, які необхідно придбати	од.	Управлінський облік		3	3
2	продукту					
	кількість проведених нарад	од.	Управлінський облік	60		60
	кількість звернень, заяв та скарг громадян	од.	Управлінський облік	20947		20947
	кількість звернень, заяв та скарг громадян розглянутих на особистому прийомі	од.	Управлінський облік	1915		1915
	кількість звернень розглянутих адміністратцією	од.	Управлінський облік	19032		19032
	кількість підготовлених розпоряджень	од.	Управлінський облік	830		830

	кількість одиниць комп'ютерної техніки, які будуть придбані	од.	Управлінський облік		3	3
3	ефективності кількість розглянутих звернень, заяв, скарг та підготовлених документів на одного працівника	шт.	Розрахунково	484		484
	витрати на утримання однієї штатної одиниці	грн.	Розрахунково	313093,22		313093,22
	середня вартість однієї одиниці комп'ютерної техніки	грн.	Розрахунково	23333,33		23333,33
4	якості відсоток задоволених звернень від загальної кількості	%	Розрахунково	100		100
	відсоток придбаної комп'ютерної техніки до їх загальної потреби	%	Розрахунково	100		100

Голова Личаківської районної адміністрації


ПОГОДЖЕНО:

В.о. заступника директора департаменту начальника управління фінансів департаменту фінансової політики ДМР


Дата погодження
М. П.

18.07.2019




(підпис)

І.С.Лозинський
(ініціали/ініціал, прізвище)


(підпис)

Д.І.Римар
(ініціали/ініціал, прізвище)

Порівняльна таблиця з поясненнями щодо відмінностей інформації та показників паспорта у новій редакції порівняно із затвердженим паспортом бюджетної програми Личаківської районної адміністрації за КПКВК МБ 4310160 "Керівництво і управління у сфері повноважень, делегованих Львівською міською радою на території району"

Напрями використання бюджетних коштів та найменування показників по яких вносяться зміни	Одиниця виміру	Показники паспорта у новій редакції		Показники затвердженого паспорта		Відхилення		Пояснення
		загальний фонд	спеціальний фонд	загальний фонд	спеціальний фонд	загальний фонд (кол.3- кол.5)	спеціальний фонд (кол.4- кол.6)	
1	2	3	4	5	6	7	8	9
Забезпечення здійснення повноважень, делегованих Львівською міською радою на території району	грн.	14 089 195,0	0,0	13 519 095,0	0,0	570 100,0	0,0	Ухвала Львівської міської ради від 11.07.2019 №5281 "Про внесення змін до міського бюджету м. Львова на 2019 рік"
показник ефективності								
витрати на утримання однієї штатної одиниці	грн.	313 093,22	0,0	300 424,34	0,0	12 668,88	0,0	

Голова Личаківської районної адміністрації



І. Позинський

Головний бухгалтер



О. Дарик

ЗАТВЕРДЖЕНО

Наказ Міністерства фінансів України
26 серпня 2014 року № 836

(у редакції наказу Міністерства фінансів України
від 29 грудня 2018 року № 1209)

ЗАТВЕРДЖЕНО

Наказ / розпорядчий документ

Розпорядження голови Личаківської районної адміністрації

(найменування головного розпорядника копіїв місцевого бюджету)

від 18.07.19 № 112/02

**Паспорт
бюджетної програми місцевого бюджету на 2019 рік**

- | | | | |
|----------|---|--------|---|
| 1. _____ | 4300000 | _____ | Личаківська районна адміністрація |
| | (код) | | (найменування головного розпорядника) |
| 2. _____ | 4310000 | _____ | Личаківська районна адміністрація |
| | (код) | | (найменування відповідального виконавця) |
| 3. _____ | 4316030 | 0620 | Організація благоустрою населених пунктів |
| | (код) | (КФВК) | (найменування бюджетної програми) |
| 4. _____ | Обсяг бюджетних призначень / бюджетних асигнувань - <u>77602000,00</u> гривень, у тому числі загального фонду - <u>71497000,0</u> гривень та спеціального фонду - <u>6105000,0</u> гривень. | | |
| 5. _____ | | | |

Підстави для виконання бюджетної програми: Закон України «Про місцеве самоврядування в Україні», ухвала Львівської міської ради від 14.07.2016р. №777 «Про розмежування повноважень між виконавчими органами Львівської міської ради», рішення виконавчого комітету від 01.11.2016р. № 977 «Про затвердження Положень про районні адміністрації Львівської міської ради та їх структуру» зі змінами, Закон України «Про благоустрій населених пунктів», ухвала Львівської міської ради «Про затвердження Програми організації і проведення громадських та інших робіт тимчасового характеру у м. Львові», ухвала Львівської міської ради від 10.03.2011р. №240 «Про затвердження Програми комплексних заходів з поточного утримання об'єктів благоустрою м. Львова», ухвала від 21.04.2011р. №376 «Про Правила благоустрою м. Львова»

6. Цілі державної політики, на досягнення яких спрямована реалізація бюджетної програми

№ з/п	Ціль державної політики
1	Забезпечення належного функціонування об'єктів благоустрою населених пунктів в умовах інфраструктурної життєдіяльності населення із забезпеченням його безпеки

7. Мета бюджетної програми: _Забезпечення комфортних умов проживання населення, підвищення якості утримання об'єктів та території благоустрою, ефективності їх функціонування для задоволення потреб населення в оточуючому міському середовищі відповідно до встановлених нормативів і стандартів. Стимулювання мотивації до праці, матеріальна підтримка безробітних та інших категорій осіб.

8. Завдання бюджетної програми:

N з/п	Завдання
1	Забезпечення збереження та утримання на належному рівні зеленої зони населеного пункту та поліпшення його екологічних умов
2	Забезпечення облаштування та утримання окремої території (парку, скверу, тощо)
3	Забезпечення утримання в належному технічному стані об'єктів дорожнього господарства
4	Забезпечення належного утримання фонтану
5	Забезпечення створення нових робочих місць для проведення громадських робіт
6	Проведення капітального ремонту дворів, внутрішньоквартальних доріг та тротуарів
7	Виготовлення проектно-кошторисної документації
8	Капітальний та поточний ремонт дитячих майданчиків

9. Напрями використання бюджетних коштів:

(грн)

N з/п	Напрями використання бюджетних коштів	Загальний фонд	Спеціальний фонд	Усього
1	2	3	4	5
1	Забезпечення збереження та утримання на належному рівні зеленої зони населеного пункту та поліпшення його екологічних умов	32334500	0	32334500
2	Забезпечення облаштування та утримання окремої території (парку, скверу, тощо)	2979700	0	2979700
3	Забезпечення утримання в належному технічному стані об'єктів дорожнього господарства	35967000	0	35967000
4	Забезпечення належного утримання фонтану	94000	0	94000

5	Забезпечення створення нових робочих місць для проведення громадських робіт	21800	0	21800
6	Проведення капітального ремонту дворів, внутрішньоквартальних доріг та тротуарів	0	5525000	5525000
7	Виготовлення проектно-кошторисної документації	0	230000	230000
8	Капітальний та поточний ремонт дитячих майданчиків	100000	350000	450000
	Усього	71497000	6105000	77602000

10. Перелік місцевих / регіональних програм, що виконуються у складі бюджетної програми:

(грн)

№ з/п	Найменування місцевої / регіональної програми	Загальний фонд	Спеціальний фонд	Усього
1	Програма1: Програма комплексних заходів з поточного утримання об'єктів благоустрою м.Львова	71475200	0	71475200
2	Програма2: Програма організації і проведення громадських та інших робіт тимчасового характеру у м.Львові на 2018-2022 роки	21800	0	21800
	Усього	71497000	0	71497000

11. Результативні показники бюджетної програми:

N з/п	Показник	Одиниця виміру	Джерело інформації	Загальний фонд	Спеціальний фонд	Усього	
1	1 затрат	2	3	4	5	6	7
	Площа території, яка потребує ручного прибирання	тис.кв.м	Внутрішньо-управлінський облік	930,1	0	930,1	
2	2 продукту						
	Площа території, де проводиться ручне прибирання	тис.кв.м	Внутрішньо-управлінський облік	930,1	0	930,1	

3	ефективності							
	Середня вартість ручного санітарного прибирання	грн./м.кв.	Внутрішньо- управлінський облік	0,121	0	0,121		
4	якості							
	Площа території, що потребує ручного санітарного прибирання по відношенню до загальної площі	%	Розрахунково	100	0	100		
5	заграт							
	Площа території, яка потребує механізованого прибирання	тис.кв.м	Внутрішньо- управлінський облік	902,5	0	902,5		
6	продукту							
	Площа території, де проводиться механізоване прибирання	тис.кв.м	Внутрішньо- управлінський облік	878	0	878		
7	ефективності							
	Середня вартість механізованого санітарного прибирання	грн./м.кв.	Внутрішньо- управлінський облік	0,02	0	0,02		
8	якості							
	Площа території, що потребує механізованого санітарного прибирання по відношенню до загальної площі	%	Розрахунково	97,3	0	97,3		
9	заграт							
	Площа газонів і скверів, що знаходиться на обслуговуванні	м.кв.	Внутрішньо- управлінський облік	203520	0	203520		
10	продукту							
	Площа газонів і скверів, що планується обслуговувати	м.кв.	Внутрішньо- управлінський облік	203520	0	203520		
	Кратність покосів в рік			8	0	8		
11	ефективності							
	Середня вартість покосу газонів і скверів	грн./м.кв.	Внутрішньо- управлінський облік	0,606	0	0,606		
12	якості							
	Площа газонів і скверів, що обслуговуються по відношенню до загальної площі	%	Розрахунково	100	0	100		
13	заграт							
	Площа квітників, що знаходяться на обслуговуванні	м.кв.	Внутрішньо- управлінський облік	1941,5	0	1941,5		
14	продукту							
	Площа квітників, що планується обслуговувати	м.кв.	Внутрішньо- управлінський облік	1941,5	0	1941,5		
15	ефективності							
	Середня вартість обслуговування 1м.кв.квітників	грн./м.кв.	Внутрішньо- управлінський облік	401,08	0	401,08		
16	якості							

	Площа квітників, що обслуговуються по відношенню до загальної площі квітників	%	Розрахунково	100	0	100
17	заграт					
	Кількість зелених насаджень, які потребують зрізки	шт.	Внутрішньо-управлінський облік	670	0	670
18	продукту					
	Кількість зелених насаджень, які плануються зрізати	шт.	Внутрішньо-управлінський облік	670	0	670
19	ефективності					
	Середня вартість зрізки 1од.зелених насаджень	грн./м.кв.	Внутрішньо-управлінський облік	1491,3	0	1491,3
20	якості					
	Кількість зелених насаджень, що будуть зрізані до загальної потреби	%	Розрахунково	100	0	100
21	заграт					
	Площа газонів, що потребує відновлення	м.кв.	Внутрішньо-управлінський облік	2174	0	2174
22	продукту					
	Площа газонів, що планується відновити	м.кв.	Внутрішньо-управлінський облік	2174	0	2174
23	ефективності					
	Середня вартість 1м.кв.відновленого газону	грн./м.кв.	Внутрішньо-управлінський облік	89,69	0	89,69
24	якості					
	Кількість відновлених газонів до загальної потреби	%	Розрахунково	100	0	100
25	заграт					
	Кількість водойм, які потребують дезінфекції	шт.	Внутрішньо-управлінський облік	2	0	2
26	продукту					
	Кількість водойм, на яких планується проведення дезінфекції	шт.	Внутрішньо-управлінський облік	2	0	2
27	ефективності					
	Середня вартість дезінфекції 1 водойми	грн.	Внутрішньо-управлінський облік	9500	0	9500
28	якості					
	Кількість проведеної дезінфекції до загальної потреби	%	Розрахунково	100	0	100
29	заграт					

	Площа доріг, яка потребує поточного ремонту	м.кв.	Внутрішньо-управлінський облік	34328,4	0	34328,4
30	продукту					
	Площа доріг, на якій планується виконати поточний ремонт	м.кв.	Внутрішньо-управлінський облік	34328,4	0	34328,4
31	ефективності					
	Середня вартість ремонту 1м.кв. дороги	грн.	Внутрішньо-управлінський облік	916,13	0	916,13
32	якості					
	Площа доріг, що відремонтуються по відношенню до загальної потреби	%	Розрахунково	100	0	100
33	заграт					
	Площа турнікетів, стовпців, які потребують встановлення та ремонту	м.кв.	Внутрішньо-управлінський облік	3797,1	0	3797,1
34	продукту					
	Площа турнікетів, стовпців, які планується встановити, відремонтувати	м.кв.	Внутрішньо-управлінський облік	3797,1	0	3797,1
35	ефективності					
	Середня вартість встановлення, ремонту 1м.кв. турнікетів та стовпців	грн.	Внутрішньо-управлінський облік	160	0	160
36	якості					
	Кількість встановлених, відремонтованих турнікетів, стовпців до заг. потреби	%	Розрахунково	100	0	100
37	заграт					
	Кількість дорожніх знаків, які потребують ремонту та встановлення	шт.	Внутрішньо-управлінський облік	358	0	358
38	продукту					
	Кількість дорожніх знаків, які планується відремонтувати та встановити	шт.	Внутрішньо-управлінський облік	358	0	358
39	ефективності					
	Середня вартість встановлення та поточного ремонту 1шт. дорожнього знаку	грн.	Внутрішньо-управлінський облік	1200	0	1200
40	якості					
	Відсоток встановлених та відремонтованих дорожніх знаків до загальної потреби	%	Розрахунково	100	0	100
41	заграт					
	Площа дорожньої розмітки, яка потребує нанесення	м.кв.	Внутрішньо-управлінський облік	6915,9	0	6915,9
42	продукту					

	Площа дорожньої розмітки, яка буде нанесена	м.кв.	Внутрішньо- управлінський облік	6915,9	0	6915,9
43	ефективності Середня вартість нанесення 1м.кв. дор.розмітки(пластик)	грн.	Внутрішньо- управлінський облік	120,2	0	120,2
44	якості Відсоток нанесенної дорожньої розмітки(пластик) до загальної потреби	%	Розрахунково	100	0	100
45	заграт Кількість дощеприймачів та колекторів, які потрібно очистити	шт.	Внутрішньо- управлінський облік	2469	0	2469
46	продукту Кількість дощоприймачів та колекторів, які плануються очистити	шт.	Внутрішньо- управлінський облік	2469	0	2469
47	ефективності Середня вартість очистки 1од.	грн.	Внутрішньо- управлінський облік	154,07	0	154,07
48	якості Відсоток очищених дощеприймачів по відношенню до загальної потреби	%	Розрахунково	100	0	100
49	заграт Довжина дощової каналізації, яка потребує ремонту	м.п.	Внутрішньо- управлінський облік	1241	0	1241
50	продукту Довжина дощової каналізації, яку планується відремонтувати	м.п.	Внутрішньо- управлінський облік	1241	0	1241
51	ефективності Середня вартість ремонту 1м.п. дощової каналізації	грн.	Внутрішньо- управлінський облік	475,65	0	475,65
52	якості Відсоток промитої, відремонтованої дощової каналізації до загальної потреби	%	Розрахунково	100	0	100
53	заграт Кількість зупинок громадського транспорту, які необхідно влаштувати, відремонтувати	од.	Внутрішньо- управлінський облік	6	0	6
54	продукту Кількість зупинок громадського транспорту, які будуть влаштовані, відремонтовані	од.	Внутрішньо- управлінський облік	6	0	6
55	ефективності Середня вартість влаштування 1од. зупинки	грн.	Внутрішньо- управлінський облік	67283	0	67283
56	якості					

	Відсоток влаштованих, відремонтованих зупинок до загальної потреби	%	Розрахунково	100	0	100
57	заграт					
	Кількість лавок, які необхідно встановити і відремонтувати	шт.	Внутрішньо-управлінський облік	7	0	7
58	продукту					
	Кількість лавок, які будуть встановлені і відремонтовані	шт.	Внутрішньо-управлінський облік	7	0	7
59	ефективності					
	Середня вартість встановлення та ремонту	грн.	Внутрішньо-управлінський облік	10114	0	10114
60	якості					
	Відсоток відремонтованих та встановлених лавок по відношенню до загальної потреби	%	Розрахунково	100	0	100
61	заграт					
	Кількість піскосоляної суміші, яку необхідно придбати	м.куб.	Внутрішньо-управлінський облік	3000	0	3000
62	продукту					
	Кількість піскосоляної суміші, яка буде придбана	м.куб.	Внутрішньо-управлінський облік	1403	0	1403
63	ефективності					
	Середня вартість придбання 1 м.куб. піскосоляної суміші	грн.	Внутрішньо-управлінський облік	860	0	860
64	якості					
	Відсоток придбаної піскосоляної суміші по відношенню до загальної потреби	%	Розрахунково	46,8	0	46,8
65	заграт					
	Кількість фонтанів, які необхідно утримувати	шт.	Внутрішньо-управлінський облік	1	0	1,0
	Витрати на енергопостачання фонтану	тис.грн.	Внутрішньо-управлінський облік	36,1	0	36,1
	Витрати на водопостачання та водовідведення фонтану	тис.грн.	Внутрішньо-управлінський облік	4,9	0	4,9
	Витрати на утримання фонтану в рік	тис.грн.	Внутрішньо-управлінський облік	53	0	53,0
66	продукту					
	Кількість фонтанів, які планується утримувати	шт.	Внутрішньо-управлінський облік	1	0	1
	Кількість місяців функціонування фонтану	міс.	Внутрішньо-управлінський облік	9	0	9
67	ефективності					

	Середня вартість утримання 1од. фонтану в місяць	тис.грн.	Внутрішньо- управлінський облік	10,44	0	10,44
68	якості Відсоток фонтанів що обслуговуються до кількості, що знаходиться на балансі	%	Розрахунково	100	0	100
69	заграт Витрати на забезпечення створення нових робочих місць	тис.грн.	Внутрішньо- управлінський облік	21,8	0	21,8
70	продукту Кількість робочих місць, які будуть створені	од.	Внутрішньо- управлінський облік	7	0	7
71	ефективності Середні витрати на 1 робоче місце	грн.	Внутрішньо- управлінський облік	3114,2	0	3114,2
72	якості Відсоток забезпеченості робочими місцями	%	Розрахунково	100	0	100
73	заграт Площа дворів, внутрішньоквартальних доріг та тротуарів, які потребують капітального ремонту	кв.м	Внутрішньо- управлінський облік	0	5803	5803
74	продукту Площа дворів, внутрішньоквартальних доріг та тротуарів, на якій планується виконати капітальний ремонт	кв.м	Титульний список	0	2585	2585
75	ефективності Середня вартість ремонту 1 кв.м дворів, внутрішньоквартальних доріг та тротуарів	грн.	Розрахунково	0	2137	2137
76	якості Відсоток дворів, внутрішньоквартальних доріг та тротуарів, які планується відремонтувати до загальної потреби	%	Розрахунково	0	44,5	44,5
77	заграт Загальна кількість ПКД, які необхідно виконати	од.	Внутрішньо- управлінський облік	0	5	5
78	продукту Кількість ПКД, яка буде виготовлена	од.	Титульний список	0	3	3
79	ефективності Середня вартість однієї ПКД	грн.	Розрахунково	0	76666	76666
80	якості					

	Частка виготовленої ПКУ до їх загальної потреби	%		Розрахунково	0	60	60
81	затрат Кількість дитячих майданчиків, які потребують капітального ремонту	шт.		Внутрішньо-управлінський облік	0	13	13
82	продукту Кількість дитячих майданчиків, на яких планується виконати капітальний ремонт	шт.		Титульний список	0	9	9
83	ефективності Середня вартість капітального ремонту одного дитячого майданчика	грн.		Розрахунково	0	38888	38888
84	якості Відсоток відремонтованих дитячих майданчиків до загальної потреби	%		Розрахунково	0	69	69
85	заграт Кількість дитячих майданчиків, які потребують поточного ремонту	шт.		Внутрішньо-управлінський облік	75	0	75
86	продукту Кількість дитячих майданчиків, на яких планується виконати поточний ремонт	шт.		Розрахунково	75	0	75
87	ефективності Середня вартість поточного ремонту одного дитячого майданчика	грн.		Розрахунково	1333,34	0	1333,34
88	якості Відсоток відремонтованих дитячих майданчиків до загальної потреби	%		Розрахунково	100	0	100

Голова Личаківської районної

адміністрації

ПОГОДЖЕНО:

В.о. заступника директора департаменту-начальника управління фінансів департаменту фінансової політики ДМР


Дата погодження

М.П.




(підпис)

І.С. Дозинський
(ініціали та прізвище)


(підпис)


Л.І. Римар
(ініціали та прізвище)

Порівняльна таблиця з поясненнями щодо відмінностей інформації та показників паспорта у новій редакції порівняно із затвердженим паспортом бюджетної програми Личаківської районної адміністрації за КПКВК МБ 4316030 "Організація благоустрою населених пунктів"

Напрями використання бюджетних коштів та найменування показників по яких вносяться зміни	Одиниця виміру	Показники паспорта у новій редакції		Показники затвердженого паспорта		Відхилення		Пояснення
		загальний фонд	спеціальний фонд	загальний фонд	спеціальний фонд	загальний фонд (кол.3-кол.5)	спеціальний фонд (кол.4-кол.6)	
1	2	3	4	5	6	7	8	9
Забезпечення утримання в належному технічному стані об'єктів дорожнього господарства	грн.	35 967 000,0	0,0	34 467 000,0	0,0	1 500 000,0	0,0	Ухвала Львівської міської ради від 06.06.2019 №5044 "Про внесення змін до міського бюджету м. Львова на 2019 рік"
показник затрат								
площа доріг, яка потребує поточного ремонту	м.кв.	34 328,4		32 186,4		2 142,0		згідно розрахунку
показник продукту								
площа доріг, на якій планується виконати поточний ремонт	м.кв.	34 328,4		32 186,4		2 142,0		згідно розрахунку
показник ефективності								
Середня вартість ремонту 1м.кв. дороги	грн.	916,13		930,5		-14,4		

Голова Личаківської районної адміністрації

Головний бухгалтер



І.Лозинський

О.Царик