

**Звіт**  
**про виконання паспорта бюджетної програми місцевого бюджету на 2020 рік**

- |    |  |  |  |   |                                     |
|----|--|--|--|---|-------------------------------------|
| 1. | 4600000  |  |  | Сихівська районна адміністрація Львівської міської ради<br>(найменування головного розпорядника коштів місцевого бюджету)   | <b>25258931</b><br>(код за ЄДРПОУ)  |
|    | (код Програмної класифікації видатків та кредитування місцевого бюджету)             |  |  |   |                                     |
| 2. | 4610000  |  |  | Сихівська районна адміністрація Львівської міської ради<br>(найменування відповідального виконавця)   | <b>25258931</b><br>(код за ЄДРПОУ)  |
|    | (код Програмної класифікації видатків та кредитування місцевого бюджету)             |  |  |   |                                     |
| 3. | 4617670  | 7670   | 0490   | <u>Внески до статутного капіталу суб'єктів господарювання</u><br>(найменування бюджетної програми згідно з Типовою програмною класифікацією видатків та кредитування місцевого бюджету) | <b>13201100000</b><br>(код бюджету) |
|    | (код Програмної класифікації видатків та кредитування місцевого бюджету)             | (код Типової програмної класифікації видатків та кредитування місцевого бюджету) | (код Функціональної класифікації видатків та кредитування бюджету) |   |                                     |
| 4. | Цілі державної політики, на досягнення яких спрямовано реалізацію бюджетної програми |  |  |   |                                     |

№ з/п	Ціль державної політики
1	Поповнення статутних капіталів комунальних підприємств через перерахування коштів з міського бюджету м. Львова комунальним підприємствам для підтримки функціонування підприємств, покращення фінансово-господарського стану

5. Мета бюджетної програми

Поповнення статутних капіталів комунальних підприємств через перерахування коштів з міського бюджету м. Львова комунальним підприємствам для підтримки функціонування підприємств, покращення фінансово-господарського стану.

6. Завдання бюджетної програми

№ з/п	Завдання
1	Внески до статутного капіталу суб'єктів господарювання




Кількість ЛКП, які потребують внесків до статутного капіталу	шт		0	3	3	0	3	3	0	0	0
продукту											
Кількість ЛКП, де буде здійснено внески до статутного капіталу	шт		0	3	3	0	3	3	0	0	0
ефективності											
Середня сума поповнення статутного капіталу	грн		0,00	1487972,67	1487972,67	0,00	1487972,67	1487972,67	0,00	0,00	0,00
якості											
Відсоток виконання	%		0	100	100	0	100	100	0	0	0
Районною адміністрацією постійно вживаються заходи щодо забезпечення ефективного та економного використання бюджетних коштів											

10. Узагальнений висновок про виконання бюджетної програми.

Бюджетну програму "Внески до статутного капіталу суб'єктів господарювання" у 2020 році виконано в цілому за всіма показниками.

Голова Сихівської районної адміністрації

  
 (підпис)

Г. М. Гладяк  
 (ініціали та прізвище)

Начальник відділу бухгалтерського обліку та звітності

  
 (підпис)

О. М. Дубан  
 (ініціали та прізвище)

ЗАТВЕРДЖЕНО  
 Наказ Міністерства фінансів України  
 26 серпня 2014 року N 836  
 (у редакції наказу Міністерства фінансів  
 України  
 від 29 грудня 2018 року N 1209)

**Звіт  
 про виконання паспорта бюджетної програми місцевого бюджету на 2020 рік**

1. **4600000**  
 (код Програмної класифікації видатків та кредитування місцевого бюджету) **Сихівська районна адміністрація Львівської міської ради**  
 (найменування головного розпорядника коштів місцевого бюджету) **25258931**  
 (код за ЄДРПОУ)
2. **4610000**  
 (код Програмної класифікації видатків та кредитування місцевого бюджету) **Сихівська районна адміністрація Львівської міської ради**  
 (найменування відповідального виконавця) **25258931**  
 (код за ЄДРПОУ)
3. **4617310** **7310** **0443** **Будівництво об'єктів житлово-комунального господарства**  
 (код Програмної класифікації видатків та кредитування місцевого бюджету) (код Типової програмної класифікації видатків та кредитування місцевого бюджету) (код Функціональної класифікації видатків та кредитування бюджету) (найменування бюджетної програми згідно з Типовою програмною класифікацією видатків та кредитування місцевого бюджету) **13201100000**  
 (код бюджету)
4. Цілі державної політики, на досягнення яких спрямовано реалізацію бюджетної програми

№ з/п	Цілі державної політики
1	Формування зовнішнього вигляду міста, придання йому естетично привабливого вигляду та забезпечення безпеки життєдіяльності населення. Розвиток мережі доріг і вулиць міста. Підвищення безпеки учасників дорожнього руху за рахунок якісного утримання проїжджої частини вулиць і доріг міста. Забезпечення здійснення заходів, пов'язаних з належним утриманням житлового фонду та покращення умов проживання мешканців міста.

5. Мета бюджетної програми: Формування естетично привабливого вигляду міста, забезпечення безпеки життєдіяльності населення та якісних умов проживання мешканців через приведення до належного стану будинків, безаварійного функціонування інженерних мереж та благоустрою території.
6. Завдання бюджетної програми



№ з/п	Завдання
1	Капітальний ремонт житлового фонду
2	Капітальний ремонт ліфтів
3	Капітальний ремонт дворів, внутрішньоквартальних доріг та тротуарів
4	Капітальний ремонт доріг та тротуарів
5	Капітальний ремонт дитячих майданчиків
6	Капітальний ремонт будинку (приведення до належного санітарного стану квартири дитини-сироти)

7. Видатки (надані кредити з бюджету) та напрями використання бюджетних коштів за бюджетною програмою

N з/п	Напрями використання бюджетних коштів*	гривень								
		Затверджено у паспорті бюджетної програми			Касові видатки (надані кредити з бюджету)			Відхилення		
		загальний фонд	спеціальний фонд	усього	загальний фонд	спеціальний фонд	усього	загальний фонд	спеціальний фонд	усього
1	2	3	4	5	6	7	8	9	10	11
1	Капітальний ремонт житлового фонду	0,00	2010000,00	2010000,00	0,00	1723452,52	1723452,52	0,00	-286547,48	-286547,48
2	Виконання Міської програми забезпечення доступності житлових приміщень осіб з інвалідністю у кріслах колісних та осіб з інвалідністю з порушенням зору I групи	0,00	284000,00	284000,00	0,00	283951,98	283951,98	0,00	-48,02	-48,02
3	Виконання Міської програми технічної експертизи, модернізації, ремонту, заміни та диспетчеризації ліфтів у житлових будинках та закладах охорони здоров'я м. Львова на період 2017-2023 років	0,00	5300000,00	5300000,00	0,00	4523560,28	4523560,28	0,00	-776439,72	-776439,72
4	Капітальний ремонт дворів, внутрішньоквартальних доріг та тротуарів	0,00	12617745,00	12617745,00	0,00	12046324,83	12046324,83	0	-571420,17	-571420,17
5	Капітальний ремонт доріг та тротуарів	0,00	15388716,00	15388716,00	0,00	14481759,80	14481759,80	0	-906956,20	-906956,20
6	Капітальний ремонт дитячих майданчиків	0,00	1269065,00	1269065,00	0,00	931903,41	931903,41	0,00	-337161,59	-337161,59
7	Приведення до санітарного стану житла, яке належить на праві власності або користування дітям-сиротам, дітям, позбавленим батьківського піклування та особам з їх числа на період 2014-2020 років	0,00	260000,00	260000,00	0,00	259999,89	259999,89	0,00	-0,11	-0,11
	Усього	0,00	37129526,00	37129526,00	0,00	34250952,71	34250952,71	0,00	-2878573,29	-2878573,29
Відхилення між касовими видатками (наданими кредитами з бюджету) та затвердженими у паспорті бюджетної програми показниками виникли у зв'язку з відсутністю фінансування										

Кількість будинків, де необхідно провести капремонт електромережі поверхових щитових	шт	розрахунково	0	3	3	0	0	0	0	0	-3	-3
Кількість пандусів, де потрібно провести капремонт	шт	розрахунково	0	6	6	0	6	6	0	0	0	0
Кількість ліфтів, які потребують ремонту	шт	розрахунково	0	8	8	0	5	5	0	0	-3	-3
Площа дворів, внутрішньоквартальних доріг та тротуарів, які потребують капітального ремонту	кв.м.	розрахунково	0	9705,00	9705,00	0	9266,40	9266,40	0	0	-438,60	-438,60
Площа доріг та тротуарів, які потребують капітального ремонту	кв.м.	розрахунково	0	10961,00	10961,00	0	10261,76	10261,76	0	0	-699,24	-699,24
Кількість будинків, де необхідно провести капремонт (приведення до належного санітарного стану квартири дитини-сироти)	шт	розрахунково	0	1	1	0	1	1	0	0	0	0
Розбіжність у між фактичними та затвердженими результативними показниками виникла у зв'язку з відсутністю фінансування												
продукту												
Площа шатрової покрівлі, де буде проведено капітальний ремонт	м.кв	розрахунково	0	1180,00	1180,00	0	1064,82	1064,82	0	0	-115,18	-115,18
Кількість будинків, де необхідно провести капремонт інженерних мереж	шт	розрахунково	0	3	3	0	3	3	0	0	0	0
Кількість будинків, де необхідно провести капремонт електромережі поверхових щитових	шт	розрахунково	0	3	3	0	0	0	0	0	-3	-3
Кількість пандусів, де буде проведено капремонт	шт	розрахунково	0	6	6	0	6	6	0	0	0	0
Кількість ліфтів, де буде проведено ремонт	шт	розрахунково	0	8	8	0	5	5	0	0	-3	-3
Площа дворів, внутрішньоквартальних доріг, тротуарів, на якій планується виконати роботи з капітального ремонту	кв.м.	титulyний список	0	9705,00	9705,00	0	9266,40	9266,40	0	0	-438,60	-438,60
Кількість проектно-кошторисних документів з капітального ремонту дворів, внутрішньоквартальних доріг, тротуарів, які необхідно виготовити	шт.	титulyний список	0	0	0	0	0	0	0	0	0	0
Площа доріг та тротуарів, на якій планується виконати роботи з капітального ремонту	кв.м.	титulyний список	0	10961,00	10961,00	0	10261,76	10261,76	0	0	-699,24	-699,24
Кількість проектно-кошторисних документів, з капітального ремонту доріг та тротуарів, які необхідно виготовити	шт.	титulyний список	0	4	4	0	4	4	0	0	0	0
Кількість дитячих майданчиків, які необхідно відремонтувати	шт.	титulyний список	0	19	19	0	19	19	0	0	0	0

Кількість дитячих майданчиків вул.Віденській,8, які необхідно відремонтувати	шт.	розрахунково	0	1	1	0	1	1	0	0	0
Кількість будинків, де необхідно провести капремонт (приведення до належного санітарного стану квартири дитини-сироти)	шт.	розрахунково	0	1	1	0	1	1	0	0	0
Розбіжність у між фактичними та затвердженими результативними показниками виникла у зв'язку з відсутністю фінансування											
ефективності											
Середня вартість 1 кв.м. капремонту шатрової покрівлі	грн.		0	706,02	706,02	0	706,02	706,02	0	0	0
Середня вартість капремонті інженерних мереж 1 будинку	грн.		0	349566,67	349566,67	0	323888,03	323888,03	0	0	0
Середня вартість капремонті електромережі поверхових щитових 1 будинку	грн.		0	42733,33	42733,33	0	42733,33	42733,33	0	0	0
Середня вартість капремонті 1 пандусу	грн.		0	47333,33	47333,33	0	47333,33	47333,33	0	0	0
Середня вартість капремонті 1 ліфта	грн.		0	662500,00	662500,0	0	904712,06	904712,06	0	0	0
Вартість капітального ремонту 1 кв.м дворів, внутрішньоквартальних доріг, тротуарів	грн.		0	1300	1300	0	1300	1300	0	0	0
Середня вартість проектно-кошторисної документації з капітального ремонту дворів, внутрішньоквартальних доріг, тротуарів	грн.		0	0,0	0,0	0	0	0	0	0	0
Вартість капітального ремонту 1 кв.м доріг та тротуарів	грн.		0	1300	1300	0	1300	1300	0	0	0
Середня вартість проектно-кошторисної документації з капітального ремонту доріг та тротуарів	грн.		0	285369,5	285369,5	0	285368,3	285368,3	0	0	0
Вартість капітального ремонту 1 дитячого майданчика	грн.		0	36842,11	36842,11	0	36832,69	36832,69	0	0	0
Вартість капітального ремонту дитячого майданчика на вул.Віденській,8	грн.		0	569065,00	569065,00	0	232082,24	232082,24	0	0	0
Вартість проведення капремонті квартири дитини-сироти	грн.		0	260000,00	260000,00	0	260000,00	260000,00	0	0	0
Розбіжність у між фактичними та затвердженими результативними показниками виникла у зв'язку з відсутністю фінансування											
якості											
Відсоток будинків з проведеним капремонті покрівлі, який планується відремонтувати, до загальної потреби	%		0	100	100	0	100	100	0	0	0
Відсоток будинків з капремонті інженерних мереж, який планується відремонтувати, до загальної потреби	%		0	100	100	0	100	100	0	0	0




Відсоток будинків з ремонтом системи опалення, каналізаційної мережі, електромережі поверхових щитових, який планується відремонтувати, до загальної потреби	%	0	100	100	0	100	100	0	0	0
Відсоток пандусів, який планується відремонтувати, до загальної потреби	%	0	100	100	0	100	100	0	0	0
Відсоток ліфтів, який планується відремонтувати, до загальної потреби	%	0	100	100	0	100	100	0	0	0
Відсоток доріг, який планується відремонтувати, до загальної потреби	%	0	100	100	0	100	100	0	0	0
Відсоток будинків (приведення до належного санітарного стану квартири дитини-сироти), який планується відремонтувати, до загальної потреби	%	0	100	100	0	100	100	0	0	0
Районною адміністрацією постійно вживаються заходи щодо забезпечення ефективного та економного використання бюджетних коштів.										


10. Узагальнений висновок про виконання бюджетної програми.

Бюджетну програму "Будівництво об'єктів житлово-комунального господарства" у 2020 році виконано в цілому за всіма показниками.

Голова Сихівської районної адміністрації

Начальник відділу бухгалтерського обліку та звітності

  
(підпис)

  
(підпис)

Г.М.Гладяк  
(ініціали та прізвище)

О.М.Дубан  
(ініціали та прізвище)