



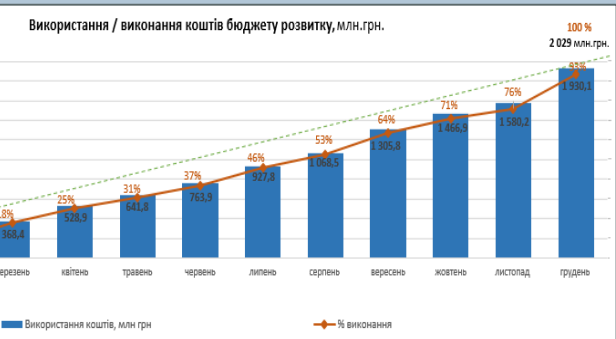
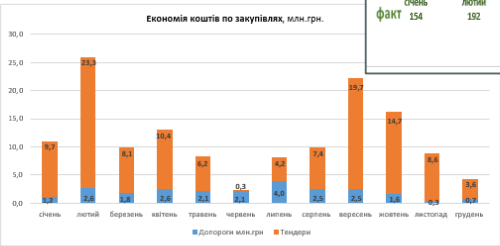
**ЗВІТ ДЕПАРТАМЕНТУ**

**ЕКОНОМІЧНОГО РОЗВИТКУ**

**2017 рік**

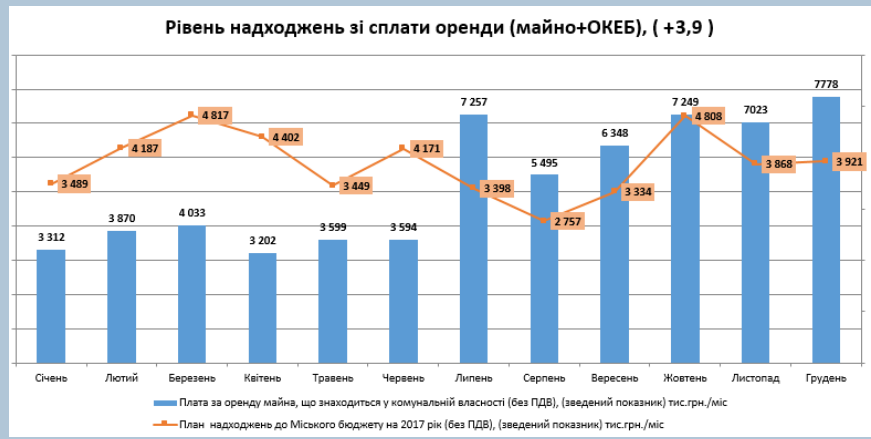


## Започатковано щомісячний аналіз по 153 основних показниках економічної діяльності міста



### Економія (перевикористання) коштів за сполжиті енергоресурси до встановлених лімітів без врахування росту тарифів (-21), млн.грн.

Економія коштів за:	од.випл.	січень	лютий	березень	квітень	травень	червень	липень	вересень	жовтень	листопад	грудень
електроенергія	%	-12.8%	-2.5%	-2.1%	-10.4%	-2.1%	-10.1%	-17.5%	-18.8%	-10.3%	-4.4%	-7.8%
теплову енергію	млн.грн	3.8	-1.1	-4.8	-2.1	-2.0%	-12.0%	-11.4%	-1.7	-2.7	-8.4	
	%	18.1%	-5.1%	-27.8%	-11.4%		-21.0%	-12.0%	-12.0%	-12.0%	-12.8%	
вс.	млн.грн	-0.2	-0.5	-0.8	-0.5	-0.1	-0.1	-0.1	-0.1	-0.4	-0.8	
	%	-4.8%	-13.8%	-10.5%	-18.1%	-25.8%	-28.7%	-48.8%	-41.8%	-28.1%	-31.0%	



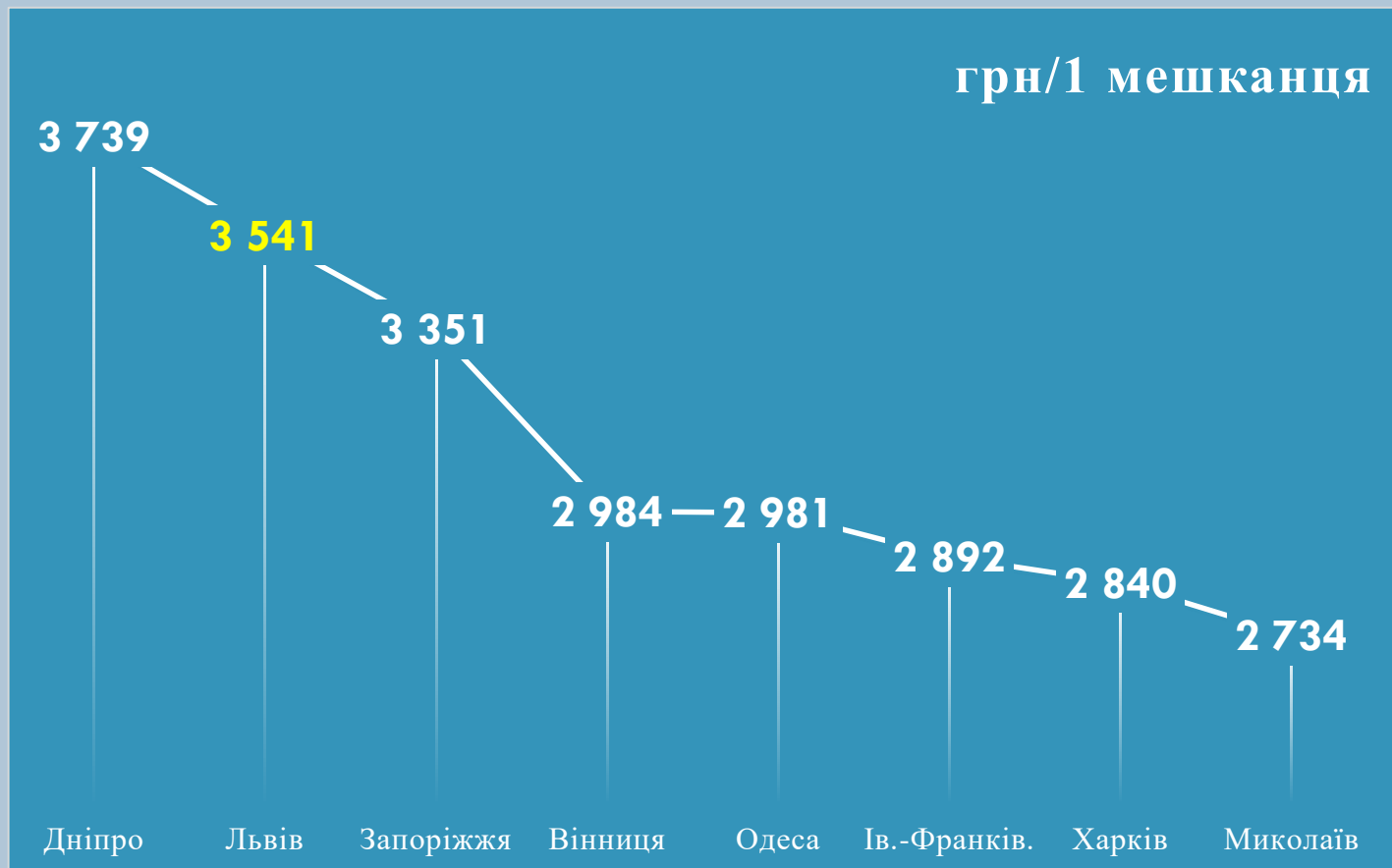
### до головної таблиці

#### Проекти Львова у програмі ЄІБ "Міський громадський транспорт в Україні"

№	Назва проекту	Інвестор / кредитор	Вартість проекту	Валюта	Відповідальний	Контактний телефон	Deadline	% виконання проекту (УІП)	Статус (in process / done)	Діаграма Ганта	Вид проекту
1	Міський громадський транспорт - ЄІБ	ЄІБ	39,0	млн. євро	Я. Шмід	42 83		51%	Очікування зрешта рішення про розподіл повноваження	Діаграма Ганта	Кредит (активний)
2	Міський громадський транспорт - ЄБРР	ЄБРР	37,0	млн. євро	Я. Шмід	42 83		2%	Написано ініціативного листа	Діаграма Ганта	Кредит (активний)
3	Безпечка дорожнього руху	ЄІБ	37,8	млн. євро	Я. Шмід	42 83		16%	Підготовка до підписання рамкової угоди	Діаграма Ганта	Кредит (активний)
4	ТПВ - ЄІБ	ЄІБ	75,0	млн. євро	Я. Шмід	42 83		30%	Формування та формалізація ГРП	Діаграма Ганта	Кредит (активний)
5	ТПВ - ЄБРР	ЄБРР	20,0	млн. євро	Р. Старецький	42 85		22%	Затвердження Угоди про наміри кредитного фінансування	Діаграма Ганта	Кредит (активний)
6	Індустріальний парк Расне-2	СТР / СТІПарк Львів	50,0	млн. євро	Р. Старецький	42 85		100%	Інвестора залучено щоквартальний прийом звітності Підтримка проекту	Діаграма Ганта	Інвестиційний (не активний)
7	Індустріальний парк Силівка	-	-	-	Р. Старецький	42 85		10%	Розроблення концепції	Діаграма Ганта	Інвестиційний (не активний)
8	Канатна дорога	-	-	-	Р. Старецький	42 85		35%	Розроблення історико-містобудовного обґрунтування ділянки перспективної території будівництва підвісної	Діаграма Ганта	Інвестиційний (активний)
9	Музей кіно	-	-	-	Р. Старецький	42 85		28%	Затвердження інвестиційного проекту	Діаграма Ганта	Інвестиційний (активний)
10	Плаваний паркінг	-	-	-	Р. Старецький	42 85		40%	Замовлення необхідних робіт та досліджень	Діаграма Ганта	Інвестиційний (активний)

№	Коротка назва проекту	Інвестор / кредитор	Вартість проекту	Валюта	Відповідальний	Контактний телефон	Deadline	% виконання проекту (УІП)	Статус (in process / done)	Діаграма Ганта	Вид проекту
1	Міський громадський транспорт - ЄІБ	ЄІБ	39,0	млн. євро	Я. Шмід	42 83		51%	Очікування зрешта рішення про розподіл повноваження	Діаграма Ганта	Кредит (активний)
2	Міський громадський транспорт - ЄБРР	ЄБРР	37,0	млн. євро	Я. Шмід	42 83		2%	Написано ініціативного листа	Діаграма Ганта	Кредит (активний)
3	Безпечка дорожнього руху	ЄІБ	37,8	млн. євро	Я. Шмід	42 83		16%	Підготовка до підписання рамкової угоди	Діаграма Ганта	Кредит (активний)
4	ТПВ - ЄІБ	ЄІБ	75,0	млн. євро	Я. Шмід	42 83		30%	Формування та формалізація ГРП	Діаграма Ганта	Кредит (активний)
5	ТПВ - ЄБРР	ЄБРР	20,0	млн. євро	Р. Старецький	42 85		22%	Затвердження Угоди про наміри кредитного фінансування	Діаграма Ганта	Кредит (активний)
6	Індустріальний парк Расне-2	СТР / СТІПарк Львів	50,0	млн. євро	Р. Старецький	42 85		100%	Інвестора залучено щоквартальний прийом звітності Підтримка проекту	Діаграма Ганта	Інвестиційний (не активний)
7	Індустріальний парк Силівка	-	-	-	Р. Старецький	42 85		10%	Розроблення концепції	Діаграма Ганта	Інвестиційний (не активний)
8	Канатна дорога	-	-	-	Р. Старецький	42 85		35%	Розроблення історико-містобудовного обґрунтування ділянки перспективної території будівництва підвісної	Діаграма Ганта	Інвестиційний (активний)
9	Музей кіно	-	-	-	Р. Старецький	42 85		28%	Затвердження інвестиційного проекту	Діаграма Ганта	Інвестиційний (активний)
10	Плаваний паркінг	-	-	-	Р. Старецький	42 85		40%	Замовлення необхідних робіт та досліджень	Діаграма Ганта	Інвестиційний (активний)

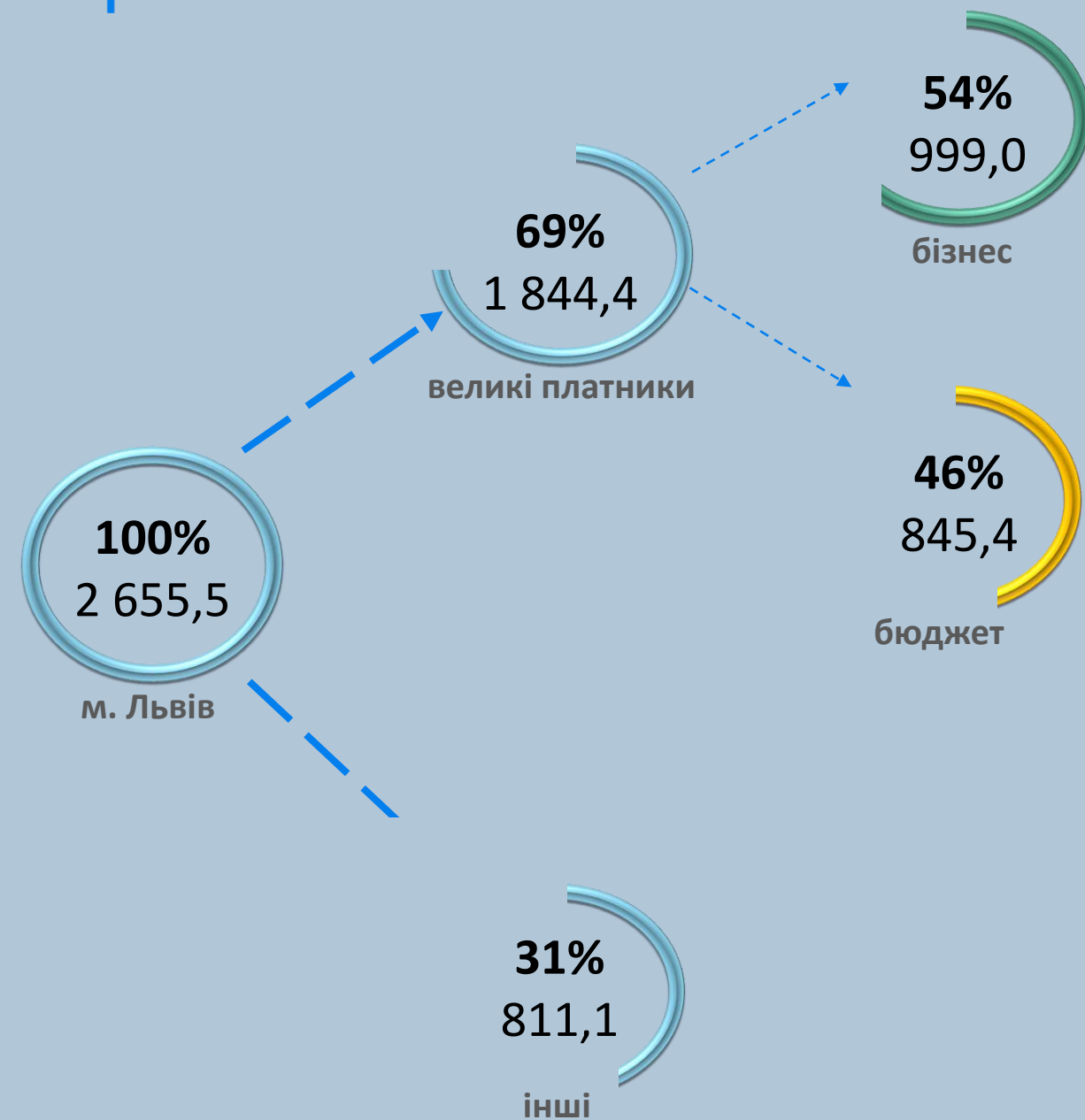
# НАДХОДЖЕННЯ ПДФО



Темпи росту  
2017/2016рр.

Харків	140%
Одеса	139%
Дніпро	138%
Львів	135%
Запоріжжя	128%

# СТРУКТУРА ПЛАТНИКІВ ПОДАТКІВ М.ЛЬВОВА СІЧЕНЬ-ГРУДЕНЬ 2017, МЛН ГРН



Назва СПД	Січень-грудень 2017
ЛЬВІВСЬКА ЗАЛІЗНИЦЯ	147,6
НУ "ЛЬВІВСЬКА ПОЛІТЕХНІКА"	53,9
ЛНУ ІМ. ІВАНА ФРАНКА	32,2
НА СУХОПУТНИХ ВІЙСЬК ІМ.І ГЕТЬМАНА П. САГАЙДАЧНОГО	32,0
ГУНП У ЛЬВІВСЬКІЙ ОБЛАСТІ	29,2
ЛНМУ ІМ.Д.ГАЛИЦЬКОГО	26,4
ПАТ "КРЕДОБАНК"	24,5
ПАТ "ЛЬВІВОБЛЕНЕРГО"	
ФІЛІЯ ТОВ "НЕСТЛЕ УКРАЇН	21,6
ПАТ "КОНЦЕРН ХЛІБПРОМ"	19,8
ПАТ "ГАЛИЧФАРМ"	19,4
ЛЬВІВСЬКИЙ ПІДРОЗДІЛ ДП ОБСЛУГОВУВАННЯ ПОВІТРЯНОГО РУХУ УКРАЇНИ	17,4
ДП МІЖНАРОДНИЙ АЕРОПОРТ «ЛЬВІВ» ІМ. Д. ГАЛИЦЬКОГО	16,1

# СПЛАТА ПДФО ІТ-КОМПАНІЙ У 2017р., МЛН ГРН

Назва СПД	ПДФО	Темпи росту, %	К-сть прац.	Середня з/п
ТзОВ "Українські інформаційні технології"	<b>5,4</b>	<b>99,5</b>	<b>443</b>	<b>16 582</b>
ТзОВ "Міта-Техніка"	<b>4,1</b>	<b>101,7</b>	<b>56</b>	<b>59 599</b>
ТОВ "Сілего технолоджі (Україна)"	<b>3,3</b>	<b>161,1</b>	<b>32</b>	<b>162 366</b>
ТзОВ "Лаймлайт Нетворкс Юкрейн"	<b>2,2</b>	<b>58,8</b>	<b>14</b>	<b>125 328</b>
ТОВ "Елекс"	<b>1,4</b>	<b>158,6</b>	<b>273</b>	<b>5 082</b>
ТОВ "Нетекс Консалтинг"	<b>1,1</b>	<b>194,7</b>	<b>117</b>	<b>8 895</b>
ТОВ "Логіка ЛТД"	<b>1,0</b>	<b>94,7</b>	---	---
ТОВ "Кіл Солюшн"	<b>0,7</b>	<b>82,7</b>	<b>13</b>	<b>14 866</b>
ТОВ "Євросортвер-ЮЕЙ"	<b>0,6</b>	<b>73,6</b>	<b>13</b>	<b>27 894</b>




# СЕРЕДНЯ ЗАРПЛАТА У МІСТАХ УКРАЇНИ У 2017 РОЦІ (ДАНІ СТАТИСТИКИ), ГРН



6 594

Харків



6 794

Суми



6 802

Одеса



7 059

Миколаїв



7 061

Львів



7 106

Дніпро



7 460

Запоріжжя



# НАЙБІЛЬШІ ЗАРПЛАТИ ПО ВЕЛИКИХ ПЛАТНИКАХ

Найменування	Вид діяльності	К-ть прац.	Середня зарплата, грн
ТОВ "СІЛЕГО ТЕХНОЛОДЖІ	ІТ	32	162 366
ТОВ "МІТА-ТЕХНІКА"	ІТ	56	59 599
ТОВ "ТВМ-ЛОГІТЕК"	Торгівля	16	38 588
ТОВ "ГЕФЕЛЄ УКРАЇНА"	Виробництво	48	35 766
ТОВ "ПОЛІУРЕТАНОВІ ТЕХНОЛОГІЇ"	В-во профілів з пластмас, торгівля	18	32 471
ПП "МЦ "ІНТЕРСОНО"	Медицина	73	30 780
ТОВ "ФУКС МАСТИЛА УКРАЇНА"	Торгівля	49	28 276
ТОВ "ЙОЗЕРА УКРАЇНА"	Торгівля	33	27 449
ЛЬВІВСЬКИЙ ПІДРОЗДІЛ ДП УКРАЕРОРУХУ	Послуги	509	23 331
ТОВ " МАГІК"	В-во виробів з бетону	189	15 843
ПАТ "КОНЦЕРН-ЕЛЕКТРОН"	Промисловість	44	15 367
ФІЛІЯ "ЛЬВІВТРАНСГАЗ"	Промисловість	2 524	11 564
ТОВ "ПІДПРИЄМСТВО "КЛІШЕ"	Промисловість	114	10 955
ТОВ "ЕЙЧ ТІ ПРОПЕРТІ ВЕСТ"	Готель Леополіс	63	10 645
ДП МІЖНАРОДНИЙ АЕРОПОРТ «ЛЬВІВ» ІМ. Д. ГАЛИЦЬКОГО	Авіаперевезення	960	10 492

# СТВОРЕНІ НОВІ РОБОЧІ МІСЦЯ У 2017 РОЦІ

**11 670**

нових робочих  
місць

**7 710**

фізичних осіб-  
підприємців

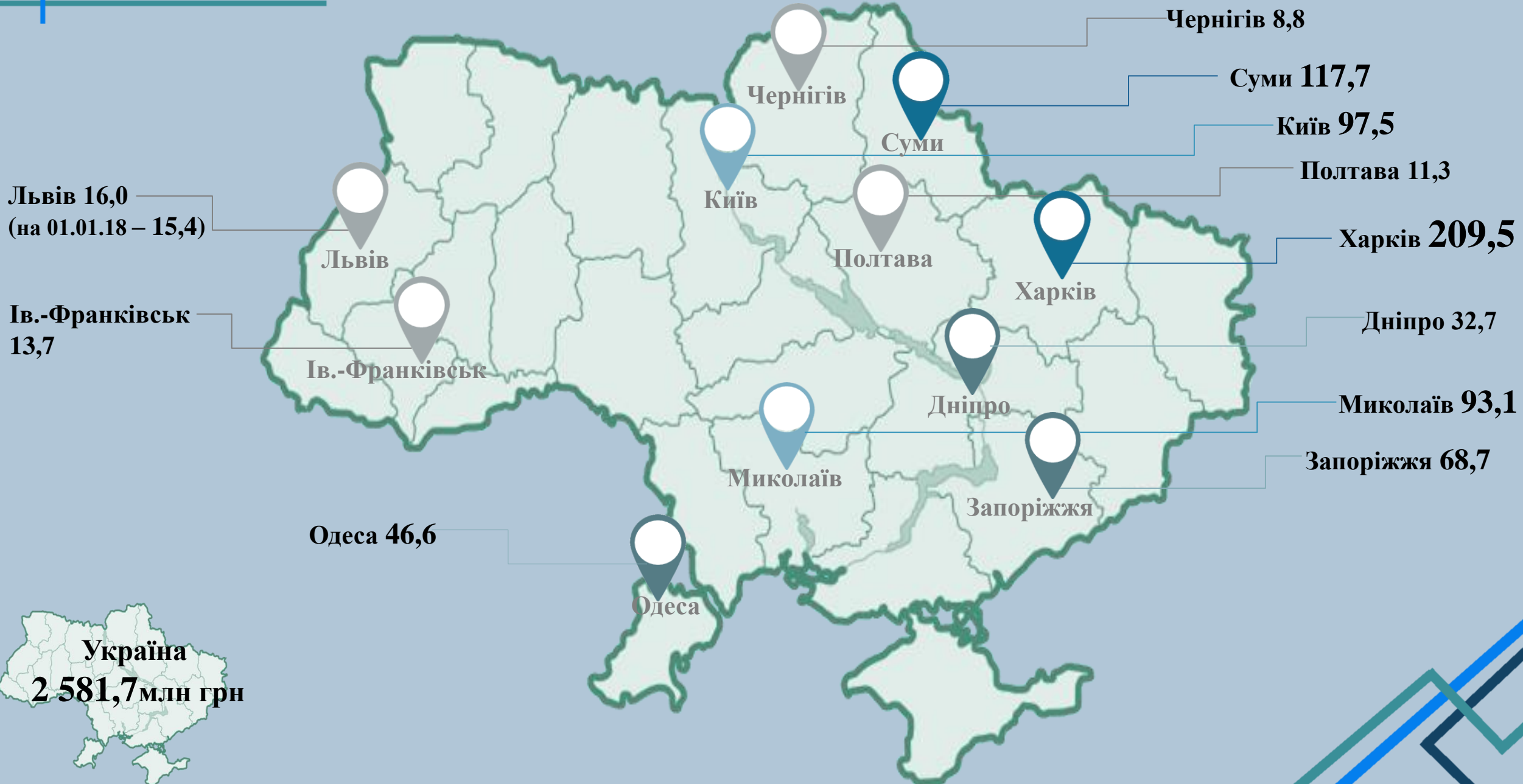
**Створено**



Назва СПД	Вид діяльності	К-ть нових робочих місць, ос.
ТОВ «Спринтер центр»	Оптова торгівля (дистриб'ютори)	369
ТОВ «Імпульс схід»	Оптова торгівля (дистриб'ютори)	267
ТОВ «Українські технології»	IT	172
ТОВ «Галицька здоба»	Вир-во та торгівля хлібом та кондит. виробами	169
ТОВ «Енремо»	Виробництво будів. метал.конструкцій	162




# МІСТА УКРАЇНИ, У ЯКИХ НАЙБІЛЬША ЗАБОРГОВАНІСТЬ З ВИПЛАТИ ЗАРОБІТНОЇ ПЛАТИ СТАНОМ НА 01.12.2017р., МЛН ГРН



# РОБОТА З МІНІМІЗАТОРАМИ З ЗАРОБІТНОЇ ПЛАТИ




Проведено **300** робочих груп   
Заслухано **1 515** СПД

Проведено **47** семінарів для **1 600** СПД

Скеровано **4 000** листів СПД 

Скеровано листи щодо проблемних СПД в ДФС по **26** СПД та в ГУ Держпраці **30** листів

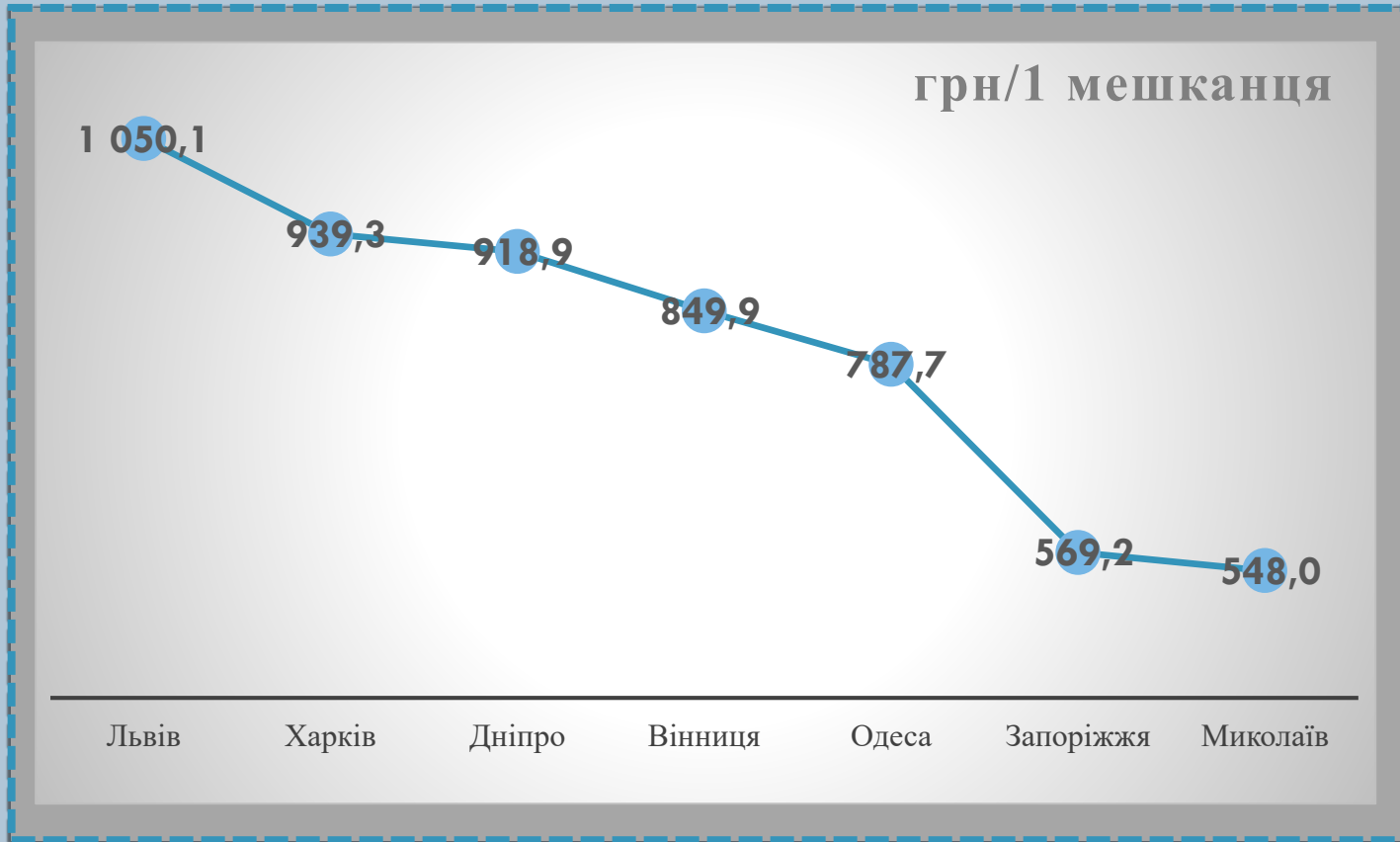
Розповсюджено інформаційні флаєри **5 000**



**!** *Зміни в департаменті:*

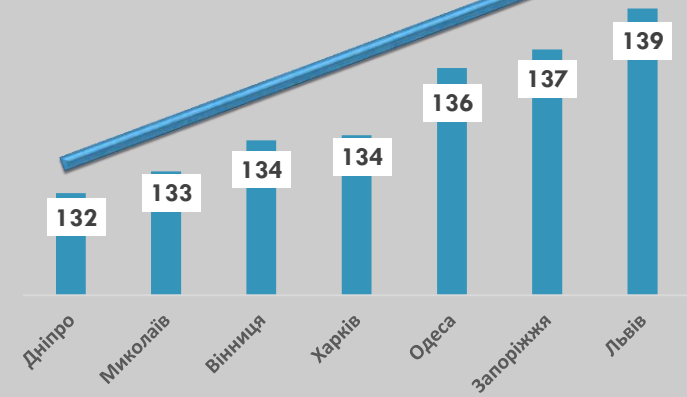
- ліквідовано відділ праці (скорочено 2 шт.од.)
- + додаткові повноваження з питань праці

# НАДХОДЖЕННЯ ВІД ЄДИНОГО ПОДАТКУ У МІСТАХ УКРАЇНИ

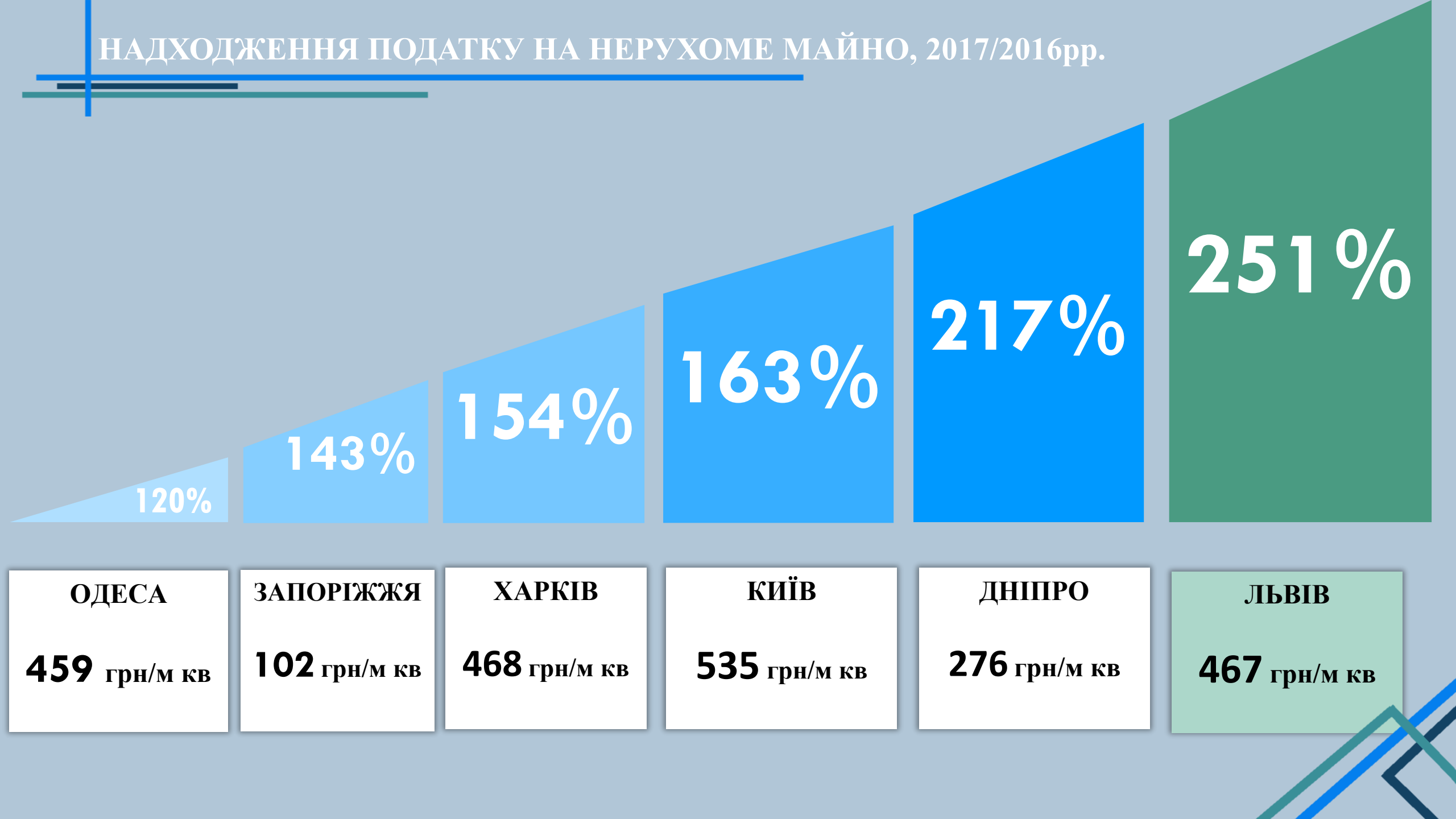


$\Sigma$  **787,6**  
млн грн

темп росту 2017/2016рр., %



# НАДХОДЖЕННЯ ПОДАТКУ НА НЕРУХОМЕ МАЙНО, 2017/2016рр.



251%

217%

163%

154%

143%

120%

ОДЕСА

ЗАПОРІЖЖЯ

ХАРКІВ

КИЇВ

ДНІПРО

ЛЬВІВ

459 грн/м кв

102 грн/м кв

468 грн/м кв


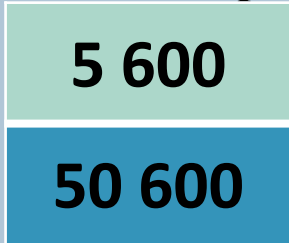
535 грн/м кв

276 грн/м кв


467 грн/м кв

# СПЛАТА ПОДАТКУ НА НЕРУХОМЕ МАЙНО, ГРН.

повідомлень-рішень



2016р  
2017р



I зона	II зона	III зона
3 445	2 585	1 723
9 166	7 333	5 500

↑  
в 3 рази

Сплатили



# ВІДЧУЖЕННЯ (ПРИВАТИЗАЦІЯ) МАЙНА КОМУНАЛЬНОЇ ВЛАСНОСТІ



48

Укладено  
договорів  
купівлі-продажу,  
в т.ч.



37

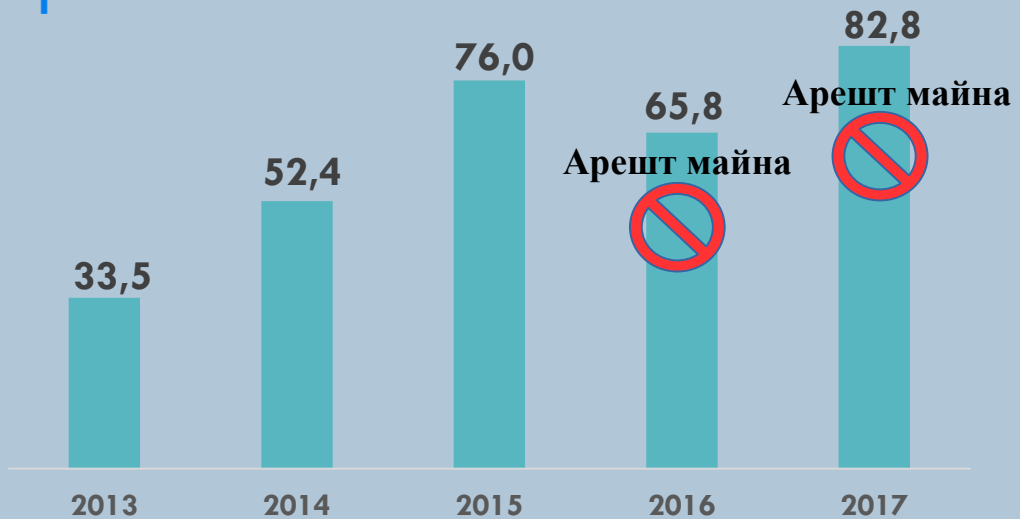
Способом  
викупу



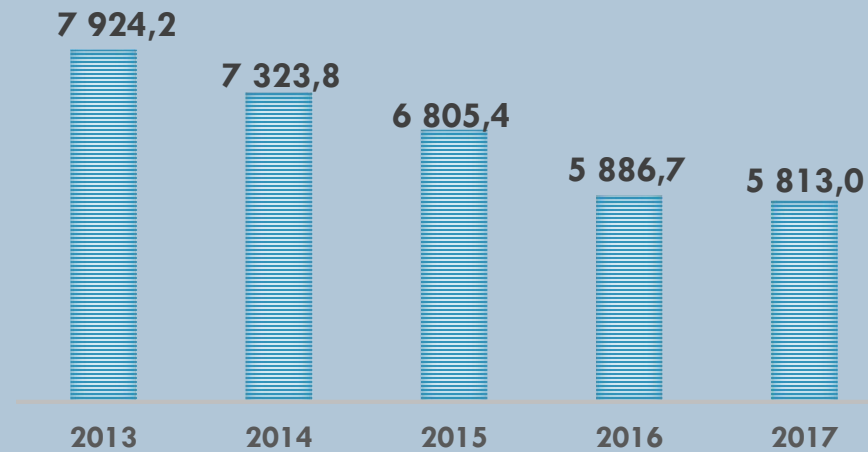
11

Конкурентним  
способом  
(аукціон)

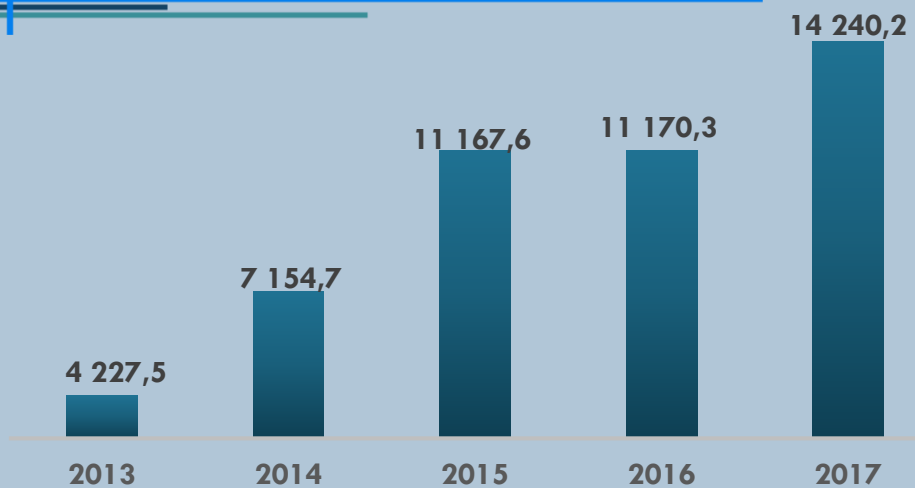
### ЗАБЕЗПЕЧЕННЯ НАДХОДЖЕННЯ КОШТІВ ВІД ПРИВАТИЗАЦІЇ ОБ'ЄКТІВ, МЛН ГРН



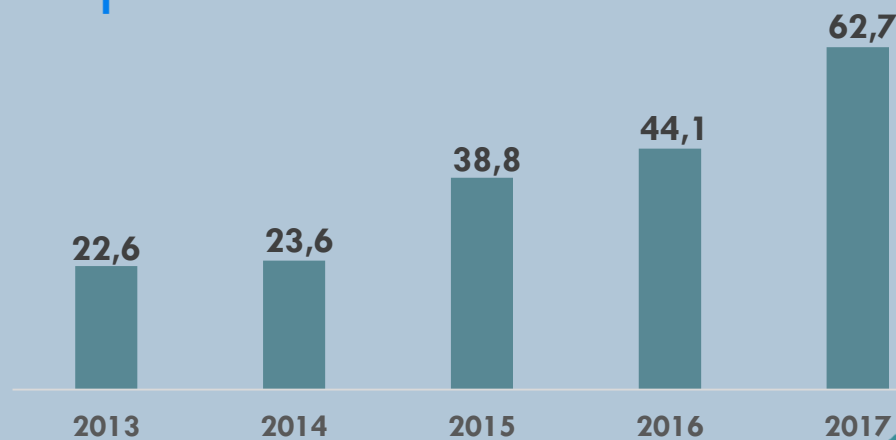
### ПРОДАНО, КВ М



### ВАРТІСТЬ ОДНОГО КВ М (ПРИВАТИЗАЦІЯ)



### ЗАБЕЗПЕЧЕННЯ НАДХОДЖЕННЯ КОШТІВ ВІД ОРЕНДИ ОБ'ЄКТІВ, МЛН ГРН



# ЗАХОДИ УПРАВЛІННЯ СПРЯМОВАНІ НА СПРОЩЕННЯ ПРОЦЕДУР ТА ВІДКРИТІСТЬ

- Відкритість: наповнення сайту УКВ – [mayno.lviv.ua](http://mayno.lviv.ua)
- Забезпечення публічності:
  - розміщення вільних приміщень комунального майна;
  - графік проведення аукціонів та конкурсів з приватизації та оренди майна;
  - процедурні питання.
- Внесення інформації щодо реєстрації права комунальної власності в Державному реєстрі речових прав на нерухоме майно щодо **720** об'єктів.
- Обстежено **860** об'єктів та внесені в електронну базу.
- Спрощено перелік документів для надання адміністративних послуг.



## МОЖЛИВІ НАДХОДЖЕННЯ ВІД ПРИВАТИЗАЦІЇ ТАКИХ ОБ'ЄКТІВ

пл. Ринок, 43 – **9,8** млн грн – 143 тис.грн/м кв

вул. Шевська, 10 – **17,1** млн грн – 38 тис.грн/м кв

вул. Лесі Українки, 15 – **13,5** млн грн – 84 тис.грн/м кв

пл. А. Міцкевича, 6/7 – **9,1** млн грн – 31 тис.грн/м кв

вул. С. Коновальця, 88 – **5,3** млн грн/м кв

інші – 10 малих об'єктів – **1,9** млн грн



**56,7** млн. грн

# НАДХОДЖЕННЯ ІНВЕСТИЦІЙНОГО ВНЕСКУ, МЛН ГРН



<b>Київ</b>	<b>793</b>
<b>Львів</b>	<b>133</b>
<b>Одеса</b>	<b>115</b>
<b>Дніпро</b>	<b>59</b>
<b>Івано-Франківськ</b>	<b>31</b>
<b>Харків</b>	<b>18</b>
<b>Вінниця</b>	<b>10</b>
<b>Запоріжжя</b>	<b>4</b>

**290**  
платників

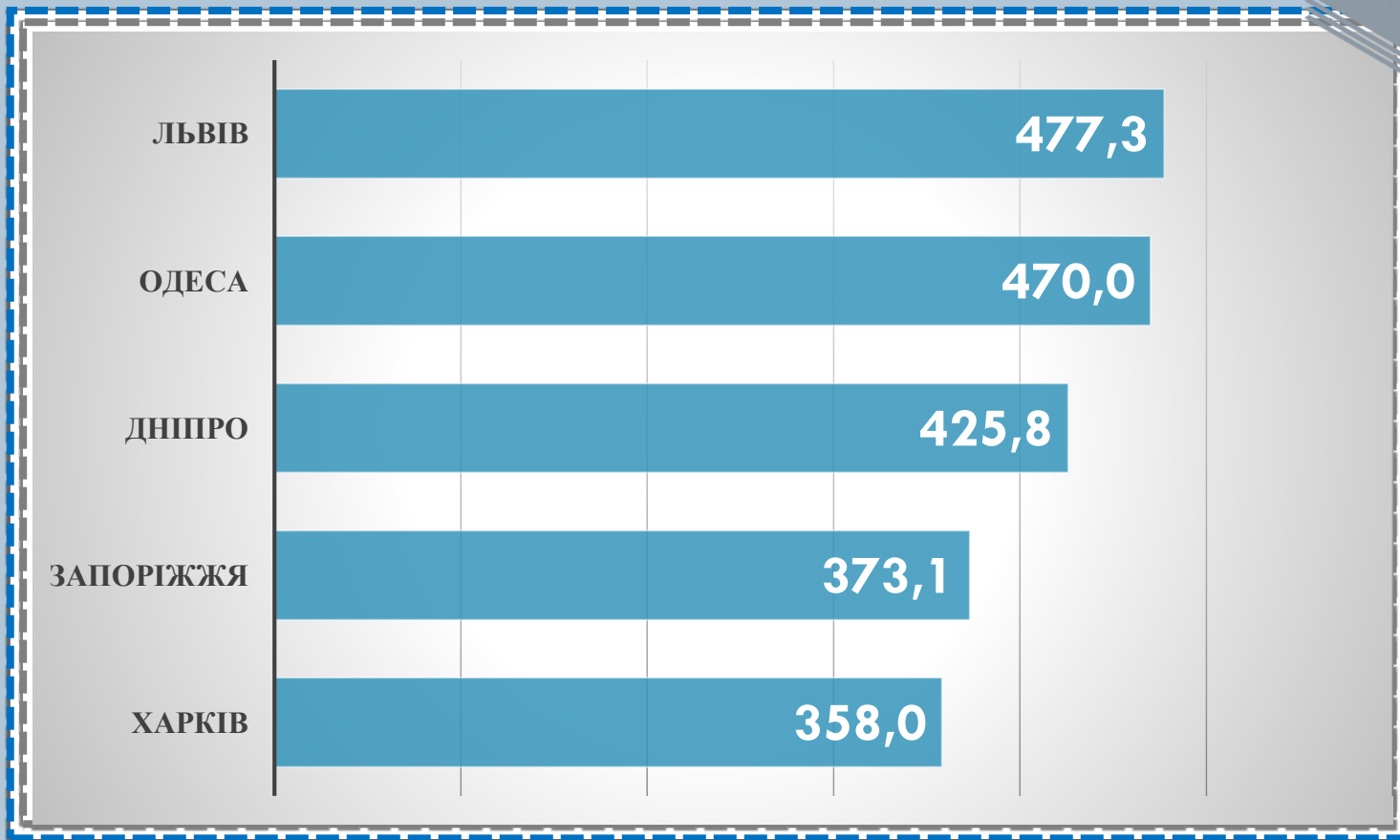
Підготовлено  
**37** нормативно-правових  
документів



Розглянуто  
понад **266** тарифів  
на роботи та послуги

# НАДХОДЖЕННЯ АКЦИЗНОГО ПОДАТКУ У МІСТАХ УКРАЇНИ

грн/1 мешканця



## НАЙБІЛЬШІ ПЛАТНИКИ


Назва СПД	млн грн
ТОВ "ТЕДІС УКРАЇНА"	49,0
ТЗОВ "ОВАЦІЯ"	22,5
ТОВ "СІЛЬПО-ФУД"	10,4
ТОВ "МЕТРО КЕШ ЕНД КЕРІ УКРАЇНА"	8,1
ТЗОВ "ЛЬВІВСЬКА ПИВНА КОМПАНІЯ"	6,8

# РОБОТА ПО НАДХОДЖЕННЮ АКЦИЗНОГО ПОДАТКУ

1 Проведено засідань	192
2 Заслухано СПД	1 536
3 Виїзди	48
4 Кількість СПД-мінімізаторів	на 62%↓
5 Кількість СПД, що декларують «0»	на 86%↓



# ДИНАМІКА КІЛЬКОСТІ ЗЛОЧИНІВ, СКОЄНИХ НЕПОВНОЛІТНІМИ У СТАНІ АЛКОГОЛЬНОГО СП'ЯНІННЯ



Складено протоколи щодо недопущення порушень  
Правил торгівлі алкогольними напоями у 2017р.

Продаж вночі	Продаж неповнолітнім
179	20

# ІНВЕНТАРИЗАЦІЯ МЕРЕЖІ ЗАКЛАДІВ МІСТА



3 179

• Магазини



731

• Заклади ресторанного господарства



357

• Перукарні



176

• Майстерні



116

• Автомийки, СТО,  
шиномонтаж

• Ломбарди

105



• Фітнес клуби

43



• Фотосалони

34



• Хімчистки

28



• Пральні

4



ПОГОДЖЕНО **150** РЕЖИМІВ РОБОТИ

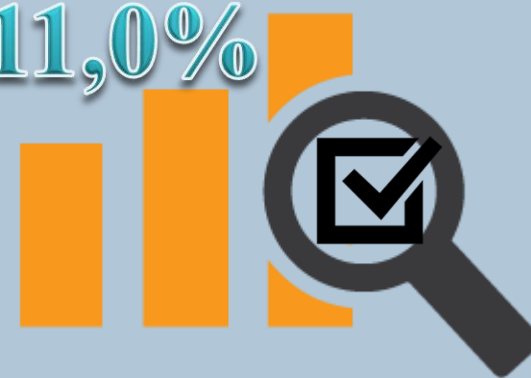
**1 303** ПОГОДЖЕНЬ НА ОДНОРАЗОВУ ТОРГІВЛЮ

РОЗГЛЯНУТО **285** СКАРГ МЕШКАНЦІВ

# НАДХОДЖЕННЯ КОШТІВ ДО МІСЬКОГО БЮДЖЕТУ ВІД РОЗМІЩЕННЯ РЕКЛАМНИХ ЗАСОБІВ НА ТЕРИТОРІЇ МІСТА ЛЬВОВА, МЛН ГРН

План	Факт
23,7	26,3

111,0%






# РОЗМІЩЕННЯ РЕКЛАМНИХ ЗАСОБІВ

ДЕР спільно з КП «АТУ» затверджено схеми розміщення рекламних засобів на перехрестях міста, в тому числі перехрестях з круговим рухом:

- вул. Стрийська – вул. Наукова
- вул. Липинського – вул. Б. Хмельницького
- вул. В. Великого – вул. Кульпарківська
- вул. Чорновола - вул. Липинського
- вул. Зелена – вул. Дж. Вашингтона
- вул. Зелена – вул. Пасічна
- вул. В. Великого – вул. Кн. Ольги
- вул. В. Великого – вул. Стрийська



# РЕКЛАМНІ ЗАСОБИ (ЗУПИНКИ ГРОМАДСЬКОГО ТРАНСПОРТУ)



Встановлено **96** зупинок громадського транспорту із розміщенням вмонтованих рекламних конструкцій типу «сіті-лайт» на суму **12,6** млн.грн.



Зупинки встановлено за кошти рекламорозповсюджувачів-інвесторів

# ВІДДІЛОМ ЗОВНІШНЬОЇ РЕКЛАМИ

## НАКАЗИ

40 – на встановлення 185 пріоритетів

21 – про втрату чинності  
220 дозволів

## РІШЕННЯ ВИКОНАВЧОГО КОМІТЕТУ

44 – про надання 146 дозволів на розміщення зовнішньої реклами

3 -про внесення змін до 10 дозволів

21 –про скасування 25 дозволів

1 150

ЗВЕРНЕНЬ

## ЗАСІДАННЯ РОБОЧОЇ ГРУПИ

Проведено 68 засідань

Розглянуто 2 225 проектів щодо розміщення реклами та вивісок

## ДОЗВОЛИ

Опрацьовано 2 800 дозволів щодо продовження

Продовжено та переоформлено 383 дозволи

# ЦЕНТР ПІДТРИМКИ ПІДПРИЄМНИЦТВА

## ГАРЯЧИЙ СТИЛ



Супровід для великих та середніх підприємств

Адміністративні послуги

Місцеві замовлення



## БІЗНЕС-ІНКУБАТОРИ



I-HUB

Start Up Depot

Tech StartUp School

DE: CODED

LvBS УКУ



## КОНСУЛЬТАЦІЇ



Навчання

ЦНАПи

Регуляторні акти

Простір Бізнесу

Invest in Lviv

## СОЦІАЛЬНЕ ПІДПРИЄМНИЦТВО



Горіховий Дім

Рукомисли

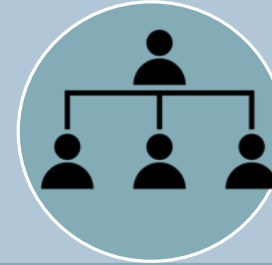
Майстерня мрій

Інститут Міста  
Інкубатор  
Соціального підприємництва



ТУРКЛУБ  
МАНІВЦІ

## ІНФРАСТРУКТУРА



ТПП

Клуб Ділових Людей

Жіночі перспективи

Центр Зайнятості



## КЛАСТЕРИ



Туристичний

Видавничої та поліграфічної діяльності

Модний кластер

# СУПРОВІД ПРОМИСЛОВИХ ПІДПРИЄМСТВ



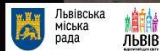
КАРТОННО-ПАПЕРОВА КОМПАНІЯ  
PAPER AND BOARD COMPANY



Інформація потенційним інвесторам щодо вільних земельних ділянок; приміщень для розміщення нових виробництв



Спільно з Шевченківською РА облаштовано проїзд центральний у Рясне-2



- Підготовлено 4 проекти ухвал
- Коригуючий коефіцієнт застосовано до 16 підприємств м.Львова



- ✓ ТзОВ «Львівський монтажно-заготівельний завод»;
- ✓ ПАТ «ШП «Світанок»;
- ✓ ТзОВ НВФ «Орус»;
- ✓ ПрАТ «Компанія Ензим»;
- ✓ ТзДВ «Львівагромашпроект»;
- ✓ ТзОВ «Фірма «Язьм»;
- ✓ ТзОВ «Львівська ізоляторна компанія»;
- ✓ ПАТ «Галичфарм»;
- ✓ ПАТ«Львівський завод залізобетонних виробів - 2»;
- ✓ ПП «Фірма «Галич-Кабель»;
- ✓ ТзДВ «Львівський експерим.механічний завод»;
- ✓ ТзОВ «Факро Львів»;
- ✓ ПАТ «Південьзахіделектромережбуд»;
- ✓ ПрАТ «Картонно-паперова компанія»;
- ✓ ТзОВ «Ринок с/г продукції «Шувар»;
- ✓ ПАТ «Львівський завод штучних алмазів і алмазного інструменту»

- Організація та сприяння діяльності кластерів



- ✓ Кластер видавничої діяльності та поліграфії залучено до участі у виставці-ярмарку «Львівський товаровиробник», Тижні креативного підприємництва.



- ✓ Спільно з ГО «Клуб ділових людей» створено **Модний кластер** у м. Львові

# МАРКЕТИНГОВА СТРАТЕГІЯ «КУПУЙ ЛЬВІВСЬКЕ!»

## 10 виставка – ярмарок «Львівський товаровиробник»



**100** підприємств – виробників:

- ✓ одяг;
- ✓ взуття;
- ✓ продукти харчування;
- ✓ меблі;
- ✓ будівельні матеріали;
- ✓ поліграфічна продукція та ін.



**24** учасники  
**HANDMADE**



Конкурс дитячого малюнку

«Купуй Львівське» - понад **800** учасників



Прем'єр – міністр Канади  
Джастін Трюдо отримав в подарунок  
шкарпетки львівського виробництва



Компанія Самбай одягнула українських  
ОЛІМПІЙЦІВ в сорочки львівського виробництва



# ПРОЕКТ «НАВІГАТОР ПО ЕТИКЕТКАХ»

## Заходи

- навчання вчителів
- друк робочих зошитів та навчальних підручників
- курс уроків (7 год.) у 6 класах



- залучено **100** львівських шкіл, **116** вчителів
- **253** класи
- **950** інтерактивних груп школярів
- **60** креативних індивідуальних та групових завдань
- **8** партнерів проекту, як представляють сферу освіти, органів влади, ритейл, виробників та школярів
- інтегрований бюджет проекту – **280 тис.**

## Учасники проекту



ЕНЗИМ






# СПІЛЬНІ ПРОЕКТИ З ПІДПРИЄМЦЯМИ

Облаштування дитячого майданчика  
на подвір'ї Храму Покрови Пресвятої Богородиці (вул. Личаківська, 175)



Генеральний партнер  
1-го Оперного фестивалю «МозАрт»



Проект «Маленький Принц. Львів, що любить тварин»:

6 984 - учнів  
200 - класів  
118 - СЗШ  
118 - вчителів


навчання;  
друк методичних  
матеріалів

**KORMOTECH**



Спільно зібрані та передані кошти фонду Таблеточки для допомоги онкохворим дітям

**FORUM  
LVIV**



**лімо**<sup>TM</sup>



  
Tabletochki

# ЕКСКУРСІЇ НА ПРОМИСЛОВІ ПІДПРИЄМСТВА

Організовано та  
проведено **8** екскурсій  
школярів на  
промислові  
підприємства м. Львова



залучено  
**192** учня  
Львівських шкіл

**ТЕХНО** ВАГИ

**DUNO**

**ARTERIUM**



**ЕНЗИМ**



# ПРОЕКТ «ШКІЛЬНЕ ПІДПРИЄМНИЦТВО»



20 учнів  
9 шкіл



4 тригодинні  
тренінги. Тренери  
Львівської  
бізнес-школи УКУ

Ukrainian Catholic University  
**LvBS**  
Lviv Business School



# ТРЕНІНГОВИЙ КУРС «ВЧИМОСЯ БІЗНЕСУ»

Започатковано у **2009** році



Проведено  
**7** курсів




Кількість  
учасників у  
2017р.  
**150**



В рамках «Програми сприяння розвитку підприємництва у м.Львові на 2017 – 2019 роки»  
реалізовується навчання для підприємців – початківців,  
в тому числі жінок

# ТЕМАТИЧНІ НАВЧАННЯ



Назва тренінгу, семінару, конференції	К-ть осіб
Звітність для ПАТ за 2016 рік	<b>81</b>
Податкова звітність для ПрАТ	<b>82</b>
Зміни у податковому законодавстві для малого і середнього бізнесу	<b>102</b>
Розрахунок М-Тесту при підготовці АРВ	<b>15</b>
Сучасні технології виходу українських компаній на міжнародні ринки	<b>44</b>
Електронна система закупівель - нові можливості для бізнесу	<b>15</b>
Перші кроки у власному бізнесі, що важливо знати	<b>23</b>
Зміни в трудовому законодавстві	<b>60</b>
Професійна відповідальність аудитора	<b>165</b>



## ДЕНЬ КЕЛЬНЕРА

Нагороджено **100** кращих кельнерів



## ГАЛИЦЬКИЙ ТАЛАНТ

Представлено **18** колекцій зі Львова, Тернополя та Польщі.



## ДЕНЬ ПІДПРИЄМЦЯ

Нагороджено **7** підприємців



## 2-Й ВСЕУКРАЇНСЬКИЙ КОНКУРС

Прорив у легкій промисловості



## БИТВА МОДЕЛЬЄРІВ

Представлено **27** колекцій з Києва, Харкова, Одеси, Тернополя, Червонограду, Херсону



# ІНФОРМАЦІЙНО-КОНСУЛЬТАТИВНА ПІДТРИМКА

Електронний журнал «Простір бізнесу» - 49 номерів

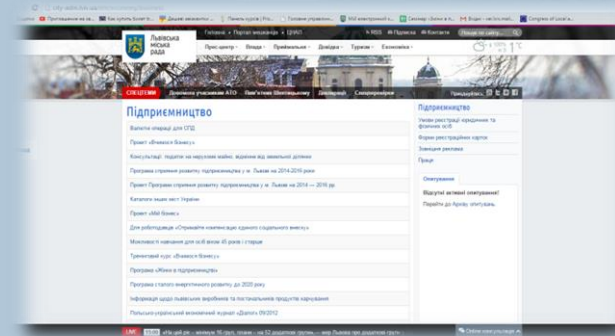


Постійна електронна розсилка актуальної інформації



Консультації щодо відкриття та ведення власної справи


Адміністрування розділу «Економіка» на порталі ЛМР



Розміщення новин на сторінці відділу ділових індустрій у мережі Facebook



# РЕГУЛЯТОРНА ДІЯЛЬНІСТЬ



- прийнято РМГ «Про план прийняття регуляторних актів на 2017 рік» від 25.01.2017 №19;
- внесено 5 змін і доповнень до РМГ від 25.01.2017 №19;
- прийнято 6 регуляторних актів, з них: **3** ухвали; **3** РВК.



- **14.03.2017 р.** спільно з представниками Державної регуляторної служби у Львівській області організовано і проведено семінар для розробників РА
- забезпечено участь у **3** семінарах в рамках реалізації ініціативи «Львівський регуляторний хаб»;
- **23.06.2017 р.** – участь у спільному брифінгу з Львівським регуляторним хабом щодо розробки кращих регуляцій для бізнесу





## Підвищення інвестиційної привабливості регіонів та конкурентоспроможності регіонів України

- 8 семінарах і конференціях у м. Києві;
- 5 навчальних візитів до РП;
- зустріч польських та українських партнерів проекту у бізнес-інкубаторах м. Львова: Start up Depot та I Hub Lviv;
- обладнання для забезпечення діяльності Центру підтримки підприємництва: 4 ноутбуки

Результат:

**відкриття Центру підтримки підприємництва на базі**



**КУ «Інститут міста»**



Ministerstwo Rozwoju

## Забезпечення місцевої демократії та всебічного розвитку міста за допомогою симбіозного підходу

- проектна заявка на участь;
- підтвердження про участь у навчальній програмі на 2018-2019рр.

**ICLD** Swedish International  
Centre for Local Democracy  
[www.icld.se](http://www.icld.se)

**SKL International**  
AFFILIATED TO THE SWEDISH ASSOCIATION OF LOCAL AUTHORITIES AND REGIONS

Місту Львову присвоєно Довгострокові рейтинги дефолту емітента в іноземній та місцевій валюті на рівні B-, прогноз стабільний.

Присвоєння рейтингу є зобов'язанням міста за кредитними договорами ЄБРР, що дасть змогу здійснити перерахування відсотків, які сплачуються за користування кредитними коштами.

Рейтинг міста обмежений рейтингом України, отже, при покращенні показника для всієї країни, рейтинг міста автоматично зросте.

# Fitch Ratings



## Паркінг біля Університету

- Проведені усі необхідні дослідження

## Паркінг на площі Петрушевича

- Розроблено і затверджено ДПТ (детальний план території)

## LEM Station

- Проведено інвестиційний конкурс та обрано переможця
- погодили основні умови договору, за виключенням деяких ключових пунктів (власність будівлі на вул.Братів Тимошенків, терміни реалізації проекту, розмір інвестиції)

## Канатна дорога на Високий Замок

- Проведено більшість вишукувальних робіт
- Розроблено ДПТ (детальний план території)
- Проведено громадські слухання

## 1) ЄБРР

- **«Біогаз»-Львівводоканал (27,5 млн.євро)** – обрано консультантів
- **«Е-квиток» (10 млн.євро)** - вибір підрядних організацій та консультантів проекту
- **Громадський транспорт** – завершення проекту по оновленню рухомого складу Львівелектротрансу, підготовано ініціативного листа по новому проекту
- **ТПВ (35 млн. Євро)** - підписано та затверджено Угоду про наміри

## 2) ЄІБ

- **Транспорт (40 млн.євро)** – підготовлено проектні пропозиції, тендерну документацію, запити на виділення коштів
- **ТПВ (75 млн.євро)** – залучено грант FASEP та Egis для підготовки стратегії, пройдено відбір Мінфіну та Мінінфраструктури
- **Безпека дорожнього руху (37 млн.євро)** - підготовлено передпроектні пропозиції

## Створені нові робочі місця на підприємствах з іноземними інвестиціями у 2017:

- **IT компанії - NASDAQ (Великобританія), NORMI (Польща), В-next (Німеччина)**
- **PriceWaterhouseCoopers (центр з надання адміністративних послуг) – 350 робочих місць**
- **Данська швейна компанія LPT 300 робочих місць**
- **Oxford Biolabs – 100 робочих місць**

## Потенційні клієнти для Індустріального парку «СіТіПарк Львів» (проведені переговори):

- **ІАС (автомобільна галузь), Нова Пошта, Фоззі**

Проведено ряд зустрічей з потенційними інвесторами в сферах: будівництва доріг, туризму, швейного виробництва, розміщення call-центрів

## Newsletter (понад 500 підписників), інформаційні буклети та публікації у соціальних мережах

Lviv City Investment News 



**LARGEST LOW-COST AIRLINE IN EUROPE  
RYANAIR LOOKS TO FLY TO LVIV**

The largest low-cost airline in Europe, Ryanair, is holding negotiations with Lviv on the flights to the city, Ryanair Chief Commercial Officer David O'Brien said in an interview with Forbes Ukraine.

"Ukraine today can be considered only as an additional route to our key markets. They are Italy, Spain, Britain, Ireland and Germany where there are many popular routes closer than Ukraine. Broadly speaking, our business model is that each

Lviv City Investment News 



**Lviv is the heart of Europe  
and the soul of Ukraine**

Lviv City Investment News 



**LVIV IS BACK IN CANNES**

MIPIM, the world's leading property market, brings together the most influential players from all international property sectors.

Lviv was the only city of Ukraine that participated in the real estate exhibition MIPIM-2016. Therefore, Lviv delegation represented in France not only themselves but the whole Ukraine as well.

Японська бізнес місія  
(березень 2017)



Семінар для експортерів  
(квітень 2017)



Зустріч з шведськими бізнесменами  
(серпень 2017)



Норвезька торгова палата  
(вересень 2017)



Офіційні зустрічі та підписання договорів з ЄБРР, ЄІБ,  
бізнес-місіями та делегаціями (протягом 2017)



## Інноваційна весна (травень 2017)



## Автомобільний форум (листопад 2017)



## Стипендіальна програма обміну держслужбовців, м. Ченду(КНР)



## Європейський економічний конгрес Польща (травень 2017)



## Права громади - як основа місцевого самоврядування, ICLD Швеція (вересень 2017)





## Форуми

- **Shared Services Centers** (спільно з Stephen Butler) (квітень 2018)
- **Cyber Security + Data Centers** (спільно з Schneider Electric) (весна 2018)
- **Медичний туризм** – (подібно коференц-туризму): стоматологія, косметологія, діагностика, штучне запліднення (весна 2018)
- **IT Arena** (спільно з IT кластером) (вересень 2018)  
Зацікавленість від Франції та скандинавських країн
- **Автомобільний форум** (спільно з Stephen Butler) листопад 2018 (варто зробити щорічною подією)

## Нові інвестиційні конкурси

Музей мініатюр на Високому Замку



Павільйони у Стрийському Парку



# ЛКП «ЗЕЛЕНИЙ ЛЬВІВ»

## «Програма муніципального розвитку інфраструктури України» (спільно з Мінрегіонбудом та ЄІВ)

- ✓ Оцінка та включення проекту до багатогалузевої інвестиційної програми
- ✓ Заміна бенефіціара субпроекту «Комплексне вирішення проблем поводження з ТПВ у м. Львові»
- ✓ Створення групи реалізації проекту

## Робота з Європейським Банком Реконструкції та Розвитку

- ✓ Захищено заявку міста щодо фінансування в розмірі 10 млн.євро від фонду E5P
- ✓ Отримано підтвердження від ЄБРР щодо збільшення траншу до 25 млн.євро (на 5 млн.євро)

## Робота з консультантом – компанією «Ежіс»

- ✓ Технічний звіт щодо рекультивації полігону в с. Грибовичі,
- ✓ Проведення зустрічі з робочою групою Малехівської сільради
- ✓ Підготовлено пакет тендерної документації на перекваліфікацію будівництва МБТ-комплексу
- ✓ Опрацьовані рішення щодо будівництва МБТ-комплексу



# ЛКП «АГЕНЦІЯ РЕСУРСІВ»

## Створення електронного реєстру 180 об'єктів комунального майна

- стан будівлі;
- перелік та сума необхідних ремонтних робіт

№	Адреса (КАА)	Загальна площа будівлі/прибудованих приміщень, кв.м	Вид ремонту	Перелік необхідних робіт, сантехніка	Орієнтовна сума витрат, тис. грн.
1	Антоновича-Давидовича Б., 10	264,3	Поточний	дах, фасад, сантехніка	50
80	Маланюка С., 6, кв.	416,4	Поточний	фасад, сходи, сантехніка, димарі	100

68	Левницького К., 82а	1107,3	Поточний	дах, фасад, каналізація, сантехніка	150
69	Лепкого Б., 16	2382,7	Поточний	часткова заміна даху, часткова заміна лінійних фасадів, каналізація, сантехніка, двері в підвал, димарі	120

# ІНФОРМАЦІЯ ПО БЮДЖЕТУ РОЗВИТКУ ВКЛЮЧАЄ

37



Головних  
розпорядників  
коштів

817



Об'єктів

≈ 430



Підрядних  
організацій

# КАПІТАЛЬНІ ВКЛАДЕННЯ В ПРОЕКТИ МІСТА, МЛН ГРН

## ОСВІТА

<b>76,8</b>	<b>141,3</b>	<b>113,5</b>
2015р.	2016р.	2017р.



## ОХОРОНА ЗДОРОВ'Я

<b>29,6</b>	<b>72,1</b>	<b>54,3</b>
2015р.	2016р.	2017р.



## ДОРОЖНЯ ІНФРАСТРУКТУРА

<b>222,3</b>	<b>539,6</b>	<b>702,0</b>
2015р.	2016р.	2017р.



## ОНОВЛЕННЯ РУХОМОГО СКЛАДУ АВТОБУСНОГО ПАРКУ

**291,1** млн грн

ВНЕСЕНО **1 637** ЗМІН ДО ПЕРЕЛІКУ ОБ'ЄКТІВ БЮДЖЕТУ РОЗВИТКУ

# ВПРОВАДЖЕНО СИСТЕМУ УПРАВЛІНСЬКОГО КОНТРОЛЮ ЗА ФІНАНСОВО-ГОСПОДАРСЬКОЮ ДІЯЛЬНІСТЮ КОМУНАЛЬНИХ ПІДПРИЄМСТВ МІСТА

ЛМКП «Львівтеплоенерго»

ЛКП «Залізничнетеплоенерго»

ЛМКП «Львівводоканал»

ЛКП «Львівелектротранс»

ЛКП «АТП №1»

ЛКП «Львівавтодор»

ЛКП «Львівсвітло»

ЛКП «ВРКОП»

ЛКП «Лев»

ЛКП «МЦІТ»

ЛКП «Ратуша-сервіс»



## Звіти ЛКП:

- про фінансові результати діяльності
- про обсяги дебіторської та кредиторської заборгованості
- кількісні показники, які характеризують результати господарювання

# ЗАПРОВАДЖЕННЯ БУХГАЛТЕРСЬКОГО ОБЛІКУ ЛЬВІВСЬКИХ КОМУНАЛЬНИХ ПІДПРИЄМСТВ ЗА МІЖНАРОДНИМИ СТАНДАРТАМИ

~~П(С)БО~~

МСБО

З 2018 року впроваджується на **7 ЛКП (7% від загальної кількості)**, проте за міжнародними стандартами буде вестися облік господарських процесів, які створюють **75% чистого доходу** комунальних підприємств міста

ЛКП «Залізничнотеплоенерго»  
ЛКП «АТП №1»

ЛМКП «Львівтеплоенерго»  
ЛКП «Львівелектротранс»  
ЛКП «Львівсвітло»

ЛМКП «Львівводоканал»  
ЛКП «Львівавтодор»

Підготовчі заходи 01.01.2018-01.04.2018

Залучення консультантів  
Проведення навчання персоналу

**розробка:** облікової політики, плану рахунків форм звітів

Впровадження з 01.04.2018

Ведення обліку комунальних підприємств за міжнародними стандартами

Підготовка проміжної звітності, оцінка результатів впровадження

31.12.2018

Підготовка пакету річної звітності за МСФЗ

# ПРОВЕДЕНО ЗАСІДАННЯ КОМІСІЇ З РОЗГЛЯДУ ОСНОВНИХ ПОКАЗНИКІВ ФІНАНСОВО-ГОСПОДАРСЬКОЇ ДІЯЛЬНОСТІ ЗА РЕЗУЛЬТАТАМИ РОБОТИ ПО 91 ЛКП ЗА 2016р. ТА ЗА І ПІВР. 2017р.

## НАПРЯМКИ ДІЯЛЬНОСТІ, ЩО ОЦІНЮВАЛИСЯ

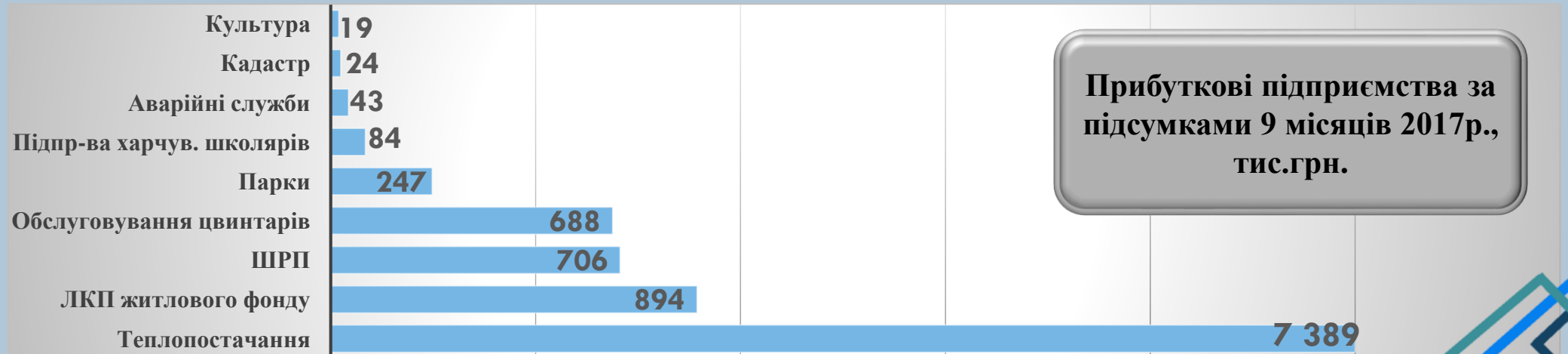
- збалансованість доходів та витрат
- рівень заборгованості
- результати господарювання, прибуток/збиток
- економічна ефективність виробництва
- використання виробничого потенціалу та грошових ресурсів
- продуктивність праці, оплата праці

## ЦІЛІ ПРОВЕДЕННЯ ЗАСІДАНЬ КОМІСІЇ

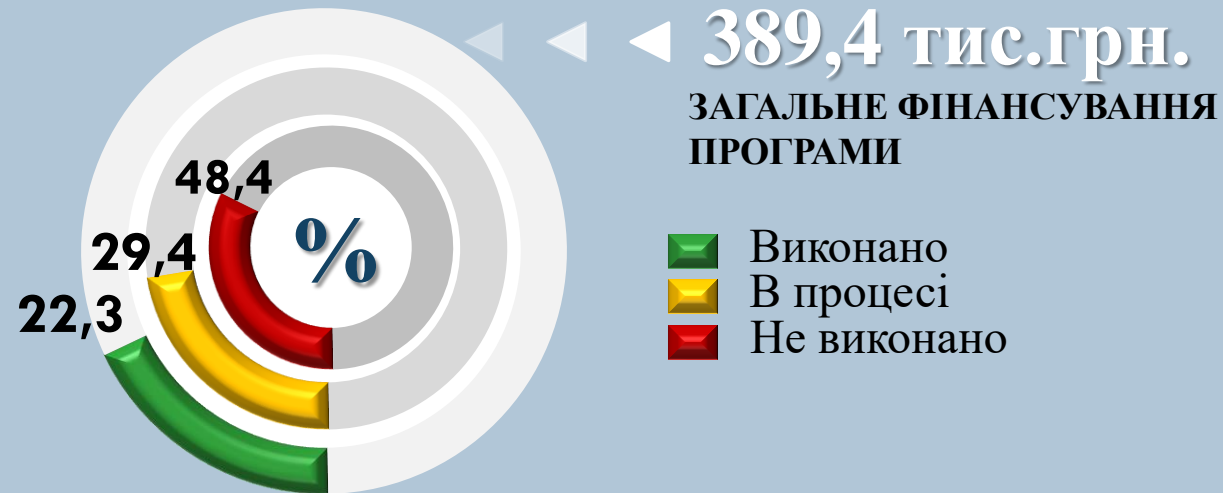
- оптимізація діяльності ЛКП в умовах економіки сьогодення
- покращення показників фінансово-господарської діяльності
- досягнення безбиткової діяльності та конкурентоспроможності
- розширення видів послуг та підвищення їх якості

## ОЧІКУВАНІ РЕЗУЛЬТАТИ

- підвищення самокупності ЛКП
- зростання дохідної частини ЛКП
- покращення рівня обслуговування мешканців
- підвищення якості послуг, що надаються
- покращення благоустрою






# ПРОГРАМА ПІДТРИМКИ ЗАХОДІВ З ЕНЕРГОЗБЕРЕЖЕННЯ НА 2017-2019рр.




## РЕАЛІЗАЦІЯ ЗАХОДІВ ПРОГРАМИ

### Щоденний енергомоніторинг

	% зміни	
	факт 2017/ факт 2016	факт 2017/ ліміт 2017
Разом	<b>-0,3</b>	<b>-14,2</b>
	<b>1,8</b>	<b>-9,6</b>
	<b>5,5</b>	<b>-10,3</b>
	<b>-8,3</b>	<b>-22,6</b>

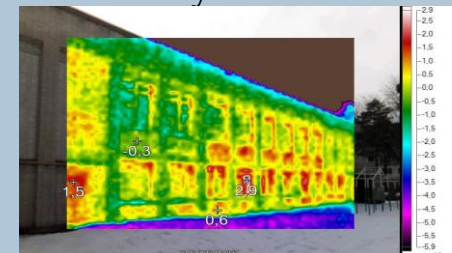
### Кампанія "DISPLAY"

Розміщено 316 плакатів в бюджетних установах м. Львова



### Придбання тепловізора

Проведення тепловізійної зйомки в енергозатратних установах





# ТВЕРДОПАЛИВНА КОТЕЛЬНЯ ДЛЯ ОПАЛЕННЯ ЛІКАРНІ ШВИДКОЇ МЕДИЧНОЇ ДОПОМОГИ М. ЛЬВОВА (ЛШМД)



- ▶▶▶ введено в експлуатацію у вересні 2017 року
- ▶▶▶ потужність 5 МВт
- ▶▶▶ повністю забезпечує теплом 8 корпусів ЛШМД

*Вул. Миколайчука, 9*

## ОБСЯГ ЗЕКОНОМЛЕНИХ КОШТІВ

тис.грн.

Жовтень 2017/ Жовтень 2016	Листопад 2017/ Листопад 2016	Грудень 2017/ Грудень 2016
<b>-174,1</b>	<b>-94,4</b>	<b>-616,3</b>

**Разом:  
-884,7**

# Проекти

## Реконструкція системи теплозабезпечення



**ДНЗ №14**

▶▶▶ Розроблено ПКД



▶▶▶ Проведено експертизу

**1, 5 млн. грн.**

## Будівництво дахової сонячної електростанції



**ЗОШ № 68**

▶▶▶ Оголошено процедуру закупівлі

▶▶▶ Визначено виконавця робіт

**1, 3 млн. грн.**

## Район зелених технологій (за координації СІМ-експерта)



**Freiburg**  
IM BREISGAU

## Міста-побратими

▶▶▶ Енергетичні аудити шкіл району, термомодернізація ЗОШ №38

▶▶▶ Встановлення сучасних систем вуличного освітлення

▶▶▶ Розробка інноваційної концепції функціонування ОСББ з реконструкцією системи опалення

**290 тис. євро**

**ОБСЯГ ФІНАНСУВАННЯ:**

- представлено досвід міста Львова на щорічній Конференції Асоціації «Energy Cities» (м. Леон, Франція)

жовтень 2017



energycities  
WHERE ACTION & VISION MEET

- участь у Конференції Німецької енергетичної Агенції (DENA) (м. Берлін, Німеччина)

листопад 2017

dena  
Deutsche Energie-Agentur

- обмін досвідом з циркулярної економіки щодо поводження з ТПВ «Connective cities» (м. Гамбург, Німеччина)

грудень 2017



# ВИКОНАННЯ МІСЬКИХ ПРОГРАМ ВІДШКОДУВАННЯ КРЕДИТНИХ КОШТІВ



► ► ► Міська програма відшкодування частини кредитів, отриманих ОСББ та ЖБК на енергозберігаючі заходи «Теплий дім»

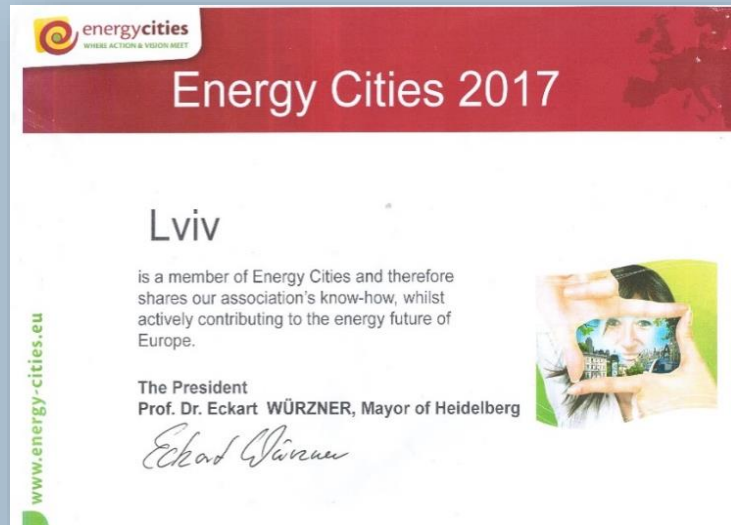
Укладено	Відшкодовано	Сума
<b>17</b> угод	<b>16</b> угод	<b>1 274</b> тис.грн.



► ► ► Програма відшкодування кредитних коштів фізичним особам на впровадження енергозберігаючих заходів «Енергоефективна оселя»

Укладено	Відшкодовано	Сума
<b>170</b> угод	<b>151</b> угода	<b>130</b> тис.грн.

# МІЖНАРОДНІ НАГОРОДИ ТА ВІДЗНАКИ



Львів - місто, яке сприяє енергетичному майбутньому Європи

Львів – одне з пілотних міст для впровадження Європейської енергетичної відзнаки.

Пілотні міста:

- Львів

- Черкаси

- Суми



Schweizerische Eidgenossenschaft  
Confédération suisse  
Confederazione Svizzera  
Confederaziun svizra

Державний секретаріат з економічних питань Швейцарської Конфедерації (SECO)

## РЕЗУЛЬТАТ РОБОТИ 2017Р.

- Перевірено **4 627** тендерних документацій;
- Навчальний семінар ProZorro.Sale (**80** учасників);
- Висвітлено на сайті ЛМР інформацію про проведені закупівлі розпорядників коштів.



• Кількість порушень рішення  
ВК № 13 зменшилась на **95%**;

• Економія коштів

**140 млн. грн.**  
**(7,6%)**

Рейтинг учасників по сумах виграних торгів	
Учасник	млн.грн.
ПП «Мегапромбудімпекс»	<b>55,0</b>
ПрАТ Львівське спеціалізоване будівельно-монтажне управління №1	<b>50,4</b>
ТзОВ "Салон "Архітектура. Будівництво. Дизайн"	<b>36,6</b>
ТзОВ "Гарантспецбуд ЛТД"	<b>32,5</b>
ТОВ "Онур конструкторн інтернешнл"	<b>27,8</b>
ТзОВ "Західпласт"	<b>23,7</b>
ТзОВ "Будівельно-інвестиційна компанія "Галицький Будівельник"	<b>22,3</b>
ПП «Володар-Маркет»	<b>22,1</b>
ТзОВ "Інженерна компанія "Скандтехімпорт"	<b>21,8</b>
ПП "Галбізнес Груп"	<b>21,5</b>

! м. Львів

I місце у рейтингу прозорості  
100 найбільших міст України



I місце за показником «Тендерні  
закупівлі»

! 02.08.2017р. підписано Меморандум

про приєднання до електронної  
системи **ProZorro.Sale**

prozorro  
продажі



Інтерв'ю та коментарі ЗМІ  
47 місцевим та національним телеканалам  
139 радіо  
123 друкованим виданням

39  
круглих столів

14  
прямих ефірів

17  
брифінгів





# СТРУКТУРА ДЕПАРТАМЕНТУ ЕКОНОМІЧНОГО РОЗВИТКУ

## Управління економіки

Відділ аналізу та планування

Відділ ділових індустрій

Відділ податкового та тарифного регулювання

Відділ зовнішньої реклами

Відділ комунальних підприємств

Відділ енергоменеджменту

Відділ торгівлі та тендерної політики

## Управління комунальної власності

Відділ регулювання орендних відносин

Відділ організаційно-аналітичного забезпечення

Фінансово-розрахунковий відділ

Відділ реформування власності

Контрольно-інвентризаційний відділ

Сектор оцінки

Юридичний відділ

## Управління інвестицій та проектів

Відділ інвестицій і проектів

Відділ співпраці з міжнародними фінансовими організаціями

При департаменті діють  
**3** громадські ради,  
на яких проведено  
**12** засідань



За період з 01.01.2017 до 31.12.2017 у департаменті:

УПРАВЛІННЯ  
ЕКОНОМІКИ

34 працівників



Звільнено

4 працівника



Прийнято

5 працівників

УПРАВЛІННЯ  
КОМУНАЛЬНОЇ  
ВЛАСНОСТІ

43 працівників



Звільнено

11 працівників



Прийнято

11 працівників

УПРАВЛІННЯ  
ІНВЕСТИЦІЙ ТА  
ПРОЕКТІВ

6 працівників



Звільнено

1 працівника



Прийнято

1 працівника

ДЕПАРТАМЕНТ  
ЕКОНОМІЧНОГО РОЗВИТКУ

88 працівників

Апарат департаменту 5 працівників



Звільнено

16 працівників



Прийнято

17 працівника

Пройшли стажування - 37 осіб



Пройшли практику - 31 студент



21 працівник у декретній відпустці

