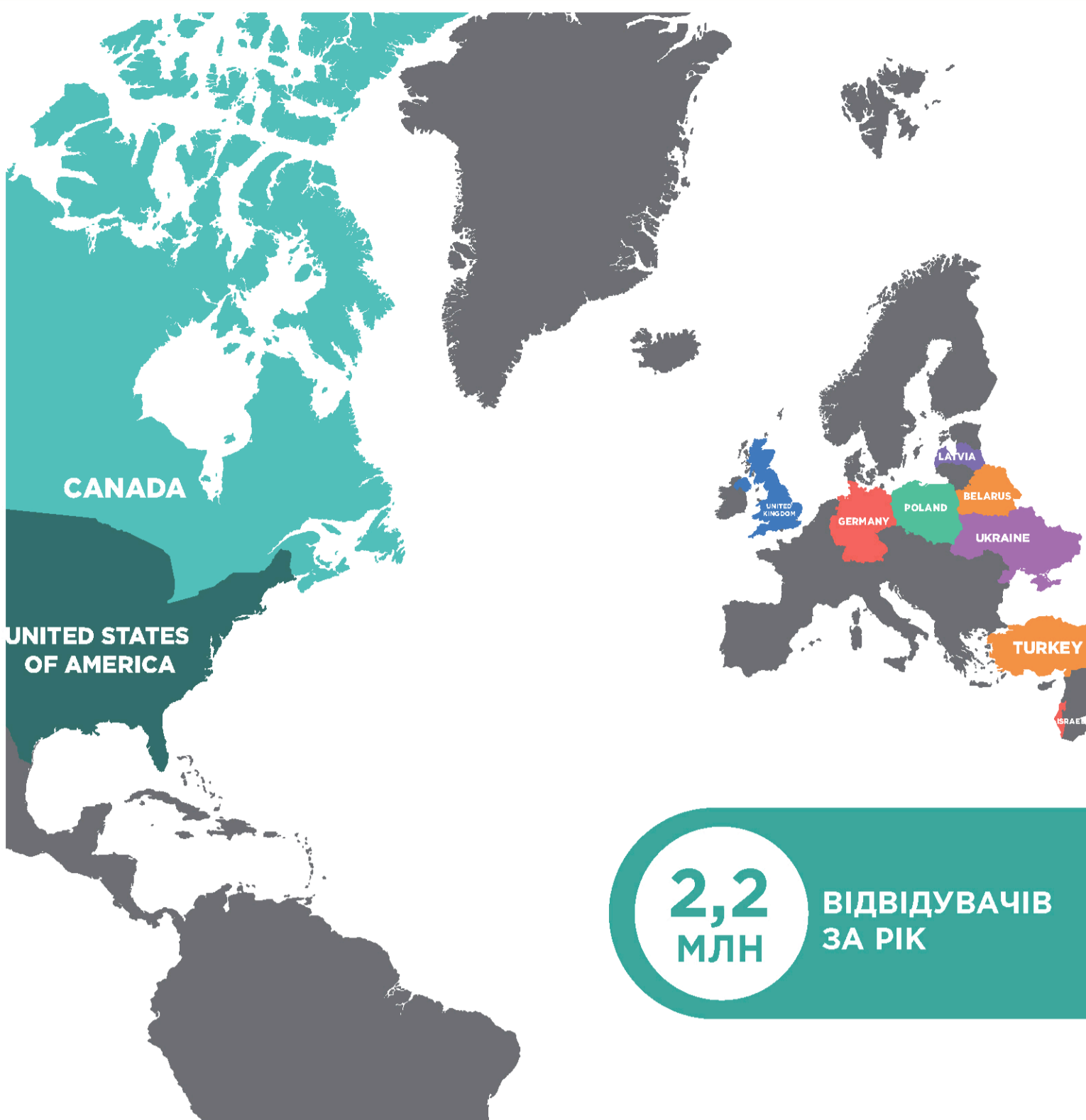


ТУРИСТИ У ЛЬВОВІ 2018

ТОП-10 КРАЇН



Індекс туристичної лояльності

73,6%

Туристичний збір



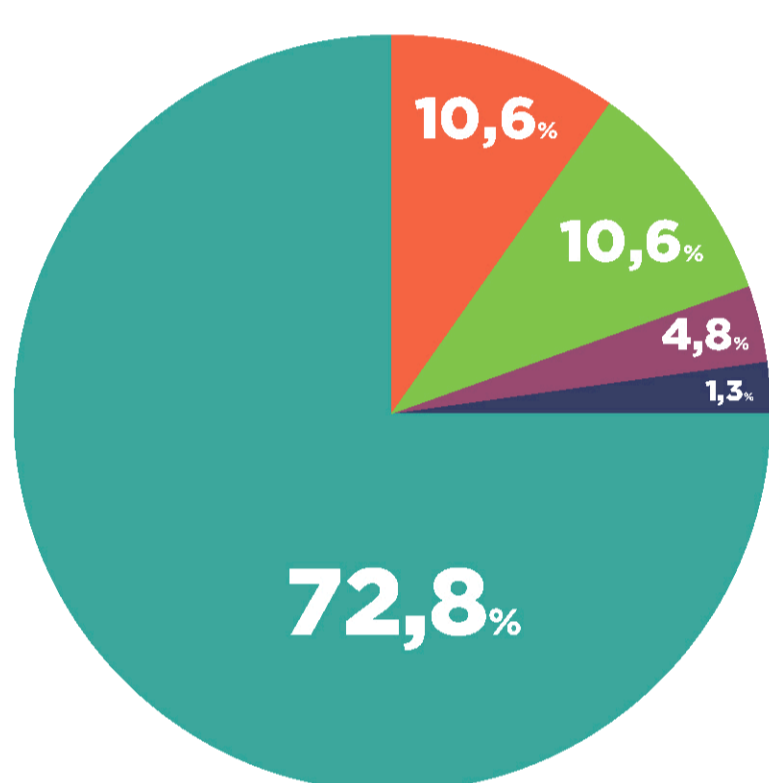
Надходження в місцевий бюджет від галузі туризму



Витрати 1 туриста за 1 день



ПЕРШОЧЕРГОВА МЕТА ПОДОРОЖІ



Відпочинок, розваги

Українці 76,4% Іноземці 69,1%

Відвідини друзів та родичів

Українці 8,2% Іноземці 13,0%

Ділові зустрічі

Українці 10,5% Іноземці 10,7%

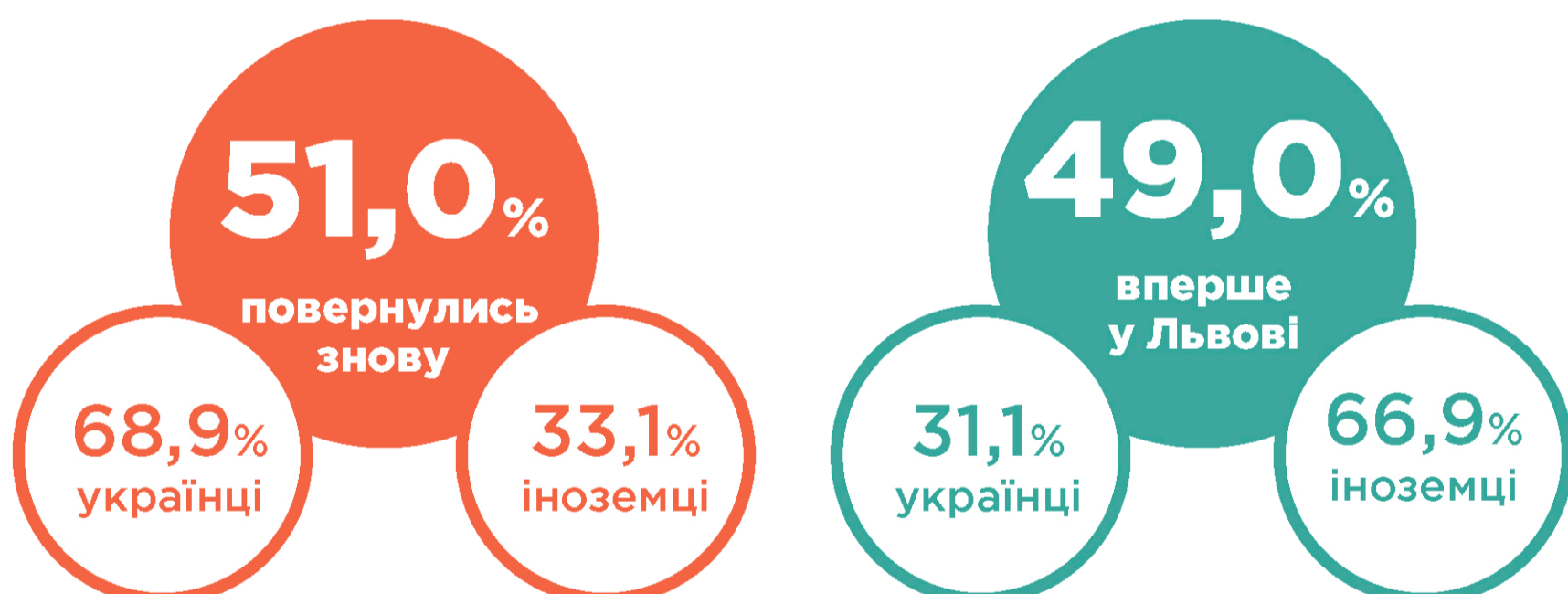
Конференції, змагання, конкурси

Українці 3,9% Іноземці 5,7%

Інше

Українці 1,0% Іноземці 1,5%

ЧАСТОТА ВІДВІДУВАННЯ МІСТА



ПРОЖИВАННЯ

Хостел



28,4%

українці 32,0% іноземці 24,8%

Готель



31,8%

українці 21,8% іноземці 41,8%

Орендована квартира



28,3%

українці 32,2% іноземці 24,3%

ТОП-5 АКТИВНОСТЕЙ В МІСТІ



72,5%

Посиденьки в кафе / ресторанах



66,9%

Самостійні прогулянки містом



57,7%

Відвідування закладів культури



45,7%

Шопінг



23,6%

Експерсії у супроводі гіда



4,4

індекс задоволеності туристичними послугами



4,8

індекс туристичної привабливості