

Дата (рік, місяць, число)

КОДИ		
2015	01	01
20784943		
4610136300		
150		
35.30		

Львівське комунальне підприємство "Залізничтеплоенерго"

Львівська

Правова форма господарювання: Комунальне підприємство

Галузь діяльності: Постачання пари, гарячої води та кондиціонованого повітря

Кількість працівників: 468

Адреса: вулиця С.Петлюри, буд. 4А, Львівська обл., 79054

Валюта: тис. грн. без десяткового знака (окрім розділу IV Звіту про фінансові результати (Звіту про сукупний дохід) (форма

звітності): доказники якого наводяться в гривнях з копійками)

Види звітності: звітності позначку "v" у відповідній клітинці):

Стандарти (стандартами) бухгалтерського обліку

згідно з міжнародними стандартами фінансової звітності

2921955

V
-

Баланс (Звіт про фінансовий стан)
на 31 грудня 2014 р.

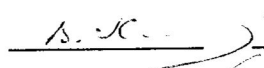
Форма №1 Код за ДКУД 1801001

А К Т И В	Код рядка	На початок звітного періоду	На кінець звітного періоду
1	2	3	4
I. Необоротні активи			
Необоротні активи	1000	18 126	18 305
Земельні ділянки	1001	18 126	18 305
Фінансова організація	1002	-	-
Самостійні інвестиції	1005	-	429
Недвижимість	1010	55 441	56 890
Земельні ділянки	1011	99 860	108 472
Недвижимість	1012	44 419	51 582
Недвижимість	1015	-	-
Недвижимість інвестиційної нерухомості	1016	-	-
Недвижимість інвестиційної нерухомості	1017	-	-
Біологічні активи	1020	-	-
Недвижимість довгострокових біологічних активів	1021	-	-
Фінансова організація довгострокових біологічних активів	1022	-	-
Фінансові інвестиції:			
Недвижимість за методом участі в капіталі	1030	-	-
Фінансові інвестиції	1035	-	-
Бухгалтерська заборгованість	1040	-	-
Недвижимість: активи	1045	-	-
Недвижимість	1050	-	-
Недвижимість витрати	1060	-	-
Недвижимість централізованих страхових резервних фондів	1065	-	-
Недвижимість	1090	-	-
Ітого I	1095	73 567	75 624
II. Оборотні активи			
Недвижимість	1100	6 477	5 072
Недвижимість	1101	6 457	5 072
Недвижимість	1102	20	-
Недвижимість	1103	-	-
Недвижимість	1104	-	-
Недвижимість	1110	-	-
Недвижимість	1111	-	-
Недвижимість	1120	-	-
Недвижимість за продукцію, товари, роботи, послуги	1125	36 393	32 660
Недвижимість за розрахунками:			
Недвижимість	1130	-	-
Недвижимість	1135	1 268	4 616
Недвижимість за прибуток	1136	1 178	-
Недвижимість за розрахунками з нарахованих доходів	1140	-	-
Недвижимість за розрахунками із внутрішніх розрахунків	1145	-	-
Недвижимість заборгованість	1155	2 087	1 208
Недвижимість	1160	-	-
Недвижимість	1165	6 451	3 168
Недвижимість	1166	-	-
Недвижимість	1167	6 451	3 103
Недвижимість	1170	-	-
Недвижимість страхових резервах	1180	-	-
Недвижимість за зобов'язань	1181	-	-
Недвижимість за зобов'язання належних виплат	1182	-	-
Недвижимість	1183	-	-

інших страхових резервах	1184	-	-
Інші оборотні активи	1190	12 680	6 588
Усього за розділом II	1195	65 356	53 312
III. Необоротні активи, утримувані для продажу, та групи вибуття	1200	-	-
Баланс	1300	138 923	128 936

Пасив	Код рядка	На початок звітного періоду	На кінець звітного періоду
1	2	3	4
I. Власний капітал			
Зареєстрований (пайовий) капітал	1400	80 645	80 645
Внески до незареєстрованого статутного капіталу	1401	-	-
Капітал у дооцінках	1405	228	228
Додатковий капітал	1410	28 595	27 622
Емісійний дохід	1411	-	-
Накопичені курсові різниці	1412	-	-
Резервний капітал	1415	-	-
Нерозподілений прибуток (непокритий збиток)	1420	(22 659)	2 033
Неоплачений капітал	1425	(13 882)	(13 117)
Вилучений капітал	1430	(-)	(-)
Інші резерви	1435	-	-
Усього за розділом I	1495	72 927	97 321
II. Довгострокові зобов'язання і забезпечення			
Відстрочені податкові зобов'язання	1500	-	-
Пенсійні зобов'язання	1505	-	-
Довгострокові кредити банків	1510	-	-
Інші довгострокові зобов'язання	1515	-	-
Довгострокові забезпечення	1520	-	-
Довгострокові забезпечення витрат персоналу	1521	-	-
Цільове фінансування	1525	-	-
Благодійна допомога	1526	-	-
Страхові резерви	1530	-	-
у тому числі:	1531	-	-
резерв довгострокових зобов'язань			
резерв збитків або резерв належних виплат	1532	-	-
резерв незароблених премій	1533	-	-
інші страхові резерви	1534	-	-
Інвестиційні контракти	1535	-	-
Призовий фонд	1540	-	-
Резерв на виплату джек-поту	1545	-	-
Усього за розділом II	1595	-	-
III. Поточні зобов'язання і забезпечення			
Короткострокові кредити банків	1600	-	-
Векселі видані	1605	-	-
Поточна кредиторська заборгованість за:			
довгостроковими зобов'язаннями	1610	-	-
товари, роботи, послуги	1615	62 828	23 114
розрахунками з бюджетом	1620	-	-
у тому числі з податку на прибуток	1621	-	-
розрахунками зі страхування	1625	68	-
розрахунками з оплати праці	1630	413	-
Поточна кредиторська заборгованість за одержаними авансами	1635	437	-
Поточна кредиторська заборгованість за розрахунками з учасниками	1640	-	-
Поточна кредиторська заборгованість із внутрішніх розрахунків	1645	-	-
Поточна кредиторська заборгованість за страховою діяльністю	1650	-	-
Поточні забезпечення	1660	-	-
Доходи майбутніх періодів	1665	-	-
Відстрочені комісійні доходи від перестраховиків	1670	-	-
Інші поточні зобов'язання	1690	2 250	1 111
Усього за розділом III	1695	65 996	24 225
IV. Зобов'язання, пов'язані з необоротними активами, утримуваними для продажу, та групами вибуття			
	1700	-	-
V. Чиста вартість активів недержавного пенсійного фонду			
	1800	-	-
Баланс	1900	138 923	128 936

Керівник



Пакіж Степан Петрович

Головний бухгалтер



Бінк Леся Йосифівна

¹ Визначається в порядку, встановленому центральним органом виконавчої влади, що реалізує державну політику у сфері статистики.

Підприємство Львівське комунальне підприємство "Залізничтеплоенерго"
(найменування)

Дата (рік, місяць, число)
за ЄДРПОУ

КОДИ		
2015	01	01
20784943		

Звіт про фінансові результати (Звіт про сукупний дохід)
за Рік 2014 Р.

Форма №2 Код за ДКУД **1801003**

I. ФІНАНСОВІ РЕЗУЛЬТАТИ

Стаття	Код рядка	За звітний період	За аналогічний період попереднього року
1	2	3	4
дохід від реалізації продукції (товарів, робіт, послуг)	2000	111 318	111 174
зроблені страхові премії	2010	-	-
підписані, валова сума	2011	-	-
передані у перестраховання	2012	-	-
резерву незароблених премій, валова сума	2013	-	-
збитки перестраховиків у резерві незароблених премій	2014	-	-
вартість реалізованої продукції (робіт, послуг)	2050	(115 319)	(125 513)
внесені збитки за страховими виплатами	2070	-	-
	2090	-	-
	2095	(4 001)	(14 339)
збитки від зміни у резервах довгострокових	2105	-	-
збитки від зміни інших страхових резервів	2110	-	-
збитки з інших страхових резервів, валова сума	2111	-	-
збитки перестраховиків в інших страхових резервах	2112	-	-
інші доходи	2120	677	435
збитки від зміни вартості активів, які оцінюються за справедливою вартістю	2121	-	-
збитки від попереднього визнання біологічних активів і запасів сільськогосподарської продукції	2122	-	-
збитки від списання коштів, вивільнених від	2123	-	-
збитки від витрати	2130	(3 740)	(3 545)
	2150	(1 525)	(2 280)
збитки від витрати	2180	(4 126)	(5 835)
	2181	-	-
збитки від зміни вартості активів, які оцінюються за справедливою вартістю	2182	-	-
збитки від попереднього визнання біологічних активів і запасів сільськогосподарської продукції	2182	-	-
результат від операційної діяльності:	2190	-	-
	2195	(12 715)	(25 564)
збитки від витрати	2200	-	-
збитки від витрати	2220	-	-
	2240	39 959	2 159
	2241	-	-
допомоги	2250	(-)	(-)
	2255	(-)	(-)
	2270	(-)	(-)
корективи інфляції на монетарні статті	2275	-	-

Фінансовий результат до оподаткування:			
прибуток	2290	27 244	-
збиток	2295	(-)	(23 405)
Витрати (дохід) з податку на прибуток	2300	(2 582)	(945)
Прибуток (збиток) від припиненої діяльності після оподаткування	2305	-	-
Чистий фінансовий результат:			
прибуток	2350	24 662	-
збиток	2355	(-)	(24 35)

II. СУКУПНИЙ ДОХІД

Стаття	Код рядка	За звітний період	За аналогічний період попереднього року
1	2	3	4
Дооцінка (уцінка) необоротних активів	2400	-	-
Дооцінка (уцінка) фінансових інструментів	2405	-	-
Накопичені курсові різниці	2410	-	-
Частка іншого сукупного доходу асоційованих та спільних підприємств	2415	-	-
Інший сукупний дохід	2445	-	-
Інший сукупний дохід до оподаткування	2450	-	-
Податок на прибуток, пов'язаний з іншим сукупним доходом	2455	-	-
Інший сукупний дохід після оподаткування	2460	-	-
Сукупний дохід (сума рядків 2350, 2355 та 2460)	2465	24 662	(24 35)


III. ЕЛЕМЕНТИ ОПЕРАЦІЙНИХ ВИТРАТ

Назва статті	Код рядка	За звітний період	За аналогічний період попереднього року
1	2	3	4
Матеріальні затрати	2500	83 404	83 404
Витрати на оплату праці	2505	19 972	19 972
Відрахування на соціальні заходи	2510	7 052	7 052
Амортизація	2515	7 497	7 497
Інші операційні витрати	2520	6 785	6 785
Разом	2550	124 710	124 710

IV. РОЗРАХУНОК ПОКАЗНИКІВ ПРИБУТКОВОСТІ АКЦІЙ


Назва статті	Код рядка	За звітний період	За аналогічний період попереднього року
1	2	3	4
Середньорічна кількість простих акцій	2600	-	-
Скоригована середньорічна кількість простих акцій	2605	-	-
Чистий прибуток (збиток) на одну просту акцію	2610	-	-
Скоригований чистий прибуток (збиток) на одну просту акцію	2615	-	-
Дивіденди на одну просту акцію	2650	-	-

Керівник



Пакіж Степан Петрович

Головний бухгалтер



Бих Леся Йосифівна

Звіт про рух грошових коштів (за прямим методом)
за **Рік 2014** р.

Форма N3 Код за ДКУД 1801004

Стаття	Код	За звітний період	За аналогічний період попереднього року
1	2	3	4
Рух коштів у результаті операційної діяльності			
Отримання від:			
продажу продукції (товарів, робіт, послуг)	3000	126 835	120 588
отримання податків і зборів	3005	-	-
внеску податку на додану вартість	3006	-	-
отримання фінансування	3010	38 825	100
отримання від отримання субсидій, дотацій	3011	38 825	-
отримання авансів від покупців і замовників	3015	1 924	1 050
отримання від повернення авансів	3020	-	-
отримання від відсотків за залишками коштів на банківських рахунках	3025	232	360
отримання від боржників неустойки (штрафів, пені)	3035	12	22
отримання від операційної оренди	3040	-	-
отримання від отримання роялті, авторських відрахувань	3045	-	-
отримання від страхових премій	3050	-	-
отримання фінансових установ від повернення позик	3055	-	-
отримання	3095	527	64
оплати:			
за товари, роботи, послуги	3100	(137 510)	(86 460)
за соціальні заходи	3105	(17 056)	(16 344)
за податків і зборів	3110	(8 125)	(7 898)
за оплату зобов'язань з податку на прибуток	3115	(8 794)	(8 803)
за оплату зобов'язань з податку на додану вартість	3116	(261)	(2 786)
за оплату зобов'язань з податку на додану вартість	3117	(5 381)	(2 999)
за оплату зобов'язань з інших податків і зборів	3118	(3 152)	(-)
за оплату авансів	3135	(-)	(-)
за оплату повернення авансів	3140	(-)	(-)
за оплату цільових внесків	3145	(-)	(-)
за оплату зобов'язань за страховими відрахуваннями	3150	(-)	(-)
фінансових установ на надання позик	3155	(-)	(-)
інших операцій	3190	(153)	(235)
зміни коштів від операційної діяльності	3195	-3 283	2 444
Рух коштів у результаті інвестиційної діяльності			
отримання від реалізації:			
інвестицій	3200	-	-
іншого майна	3205	-	-
отримання:			
внесків	3215	-	-
за повернення позик	3220	-	-
за ліквідацію активів	3225	-	-
за повернення позик	3230	-	-
за вибуття дочірнього підприємства та інших підприємств	3235	-	-
інших операцій	3250	-	-

Витрачання на придбання: фінансових інвестицій	3255	(-)	(
необоротних активів	3260	(-)	(
Виплати за деривативами	3270	(-)	(
Витрачання на надання позик	3275	(-)	(
Витрачання на придбання дочірнього підприємства та іншої господарської одиниці	3280	-	
Інші платежі	3290	(-)	(
Чистий рух коштів від інвестиційної діяльності	3295	-	
III. Рух коштів у результаті фінансової діяльності			
Надходження від: Власного капіталу	3300	-	
Отримання позик	3305	-	
Надходження від продажу частки в дочірньому підприємстві	3310	-	
Інші надходження	3340	-	
Витрачання на: Викуп власних акцій	3345	(-)	(
Погащення позик	3350	-	
Сплату дивідендів	3355	(-)	(
Витрачання на сплату відсотків	3360	(-)	(
Витрачання на сплату заборгованості з фінансової оренди	3365	(-)	(
Витрачання на придбання частки в дочірньому підприємстві	3370	-	
Витрачання на виплати неконтрольованим часткам у дочірніх підприємствах	3375	(-)	(
Інші платежі	3390	(-)	(
Чистий рух коштів від фінансової діяльності	3395	-	
Чистий рух грошових коштів за звітний період	3400	-3 283	
Залишок коштів на початок року	3405	6 451	-
Вплив зміни валютних курсів на залишок коштів	3410	-	
Залишок коштів на кінець року	3415	3 168	- 59

Керівник

Stepan Petrovich Pakij

Пакіж Степан Петрович

Головний бухгалтер

Lesia Yosiifivna Bich

Бик Леся Йосифівна

1	2	3	4	5	6	7	8	9
Сума чистого прибутку на матеріальне заохочення	4225	-	-	-	-	-	-	-
Внески учасників: Внески до капіталу	4240	-	-	-	-	-	-	-
Погашення заборгованості з капіталу	4245	-	-	-	-	-	705	-
Вилучення капіталу: Викуп акцій (часток)	4260	-	-	-	-	-	-	-
Перепродаж викуплених акцій (часток)	4265	-	-	-	-	-	-	-
Анулювання викуплених акцій (часток)	4270	-	-	-	-	-	-	-
Вилучення частки в капіталі	4275	-	-	-	-	-	-	-
Зменшення номінальної вартості акцій	4280	-	-	-	-	-	-	-
Інші зміни в капіталі	4290	-	-	(974)	-	-	-	-
Придбання (продаж) неконтрольованої частки в дочірньому підприємстві	4291	-	-	-	-	-	-	-
Разом змін у капіталі	4295	-	-	(974)	-	24 662	705	-
Залишок на кінець року	4300	80 645	228	27 621	-	2 003	(13 177)	-

Керівник

Л. С. П.

Пакіж Степан Петрович

Головний бухгалтер

Л. С. П.

Бик Леся Йосифівна

1	2	3	4	5	6	7	8	9	10	11	12	13	14	15	16	17	18	19
Земельні ділянки	100	-	-	-	-	-	-	-	-	-	-	-	-	-	-	-	-	-
Інвестиційна нерухомість	105	-	-	-	-	-	-	-	-	-	-	-	-	-	-	-	-	-
Капітальні витрати на поліпшення земель	110	-	-	-	-	-	-	-	-	-	-	-	-	-	-	-	-	-
Будинки, споруди та передавальні пристрої	120	57581	26066	3830	-	-	288	23	3376	-	-	-	61123	29419	-	-	-	-
Машини та обладнання	130	38562	15559	4898	-	-	224	221	3798	-	-	-	43236	19136	-	-	-	-
Транспорتنі засоби	140	2787	2148	-	-	-	26	26	226	-	-	-	2761	2348	-	-	-	-
Інструменти, прилади, інвентар (меблі)	150	758	498	158	-	-	53	53	70	-	-	-	863	515	-	-	-	-
Тварини	160	-	-	-	-	-	-	-	-	-	-	-	-	-	-	-	-	-
Важоричні наслідження	170	-	-	-	-	-	-	-	-	-	-	-	-	-	-	-	-	-
Інші основні засоби	180	141	132	-	-	-	5	5	4	-	-	-	136	131	-	-	-	-
Бібліотечні фонди	190	-	-	-	-	-	-	-	-	-	-	-	-	-	-	-	-	-
Матеріальні необоротні матеріальні активи	200	31	16	328	-	-	6	5	22	-	-	-	353	33	-	-	-	-
Тимчасові (нетитульні) споруди	210	-	-	-	-	-	-	-	-	-	-	-	-	-	-	-	-	-
Природні ресурси	220	-	-	-	-	-	-	-	-	-	-	-	-	-	-	-	-	-
Інвентарна тара	230	-	-	-	-	-	-	-	-	-	-	-	-	-	-	-	-	-
Предмети прокату	240	-	-	-	-	-	-	-	-	-	-	-	-	-	-	-	-	-
Інші необоротні матеріальні активи	250	-	-	-	-	-	-	-	-	-	-	-	-	-	-	-	-	-
Разом	260	99860	44419	9214	-	-	602	333	7496	-	-	-	108472	51582	-	-	-	-

1з рядка 260 графа 14 вартість основних засобів, щодо яких існують передбачені чинним законодавством обмеження права власності

вартість оформлених у заставу основних засобів

запискова вартість основних засобів, що тимчасово не використовуються (консервація, реконструкція тощо)

первісна (переоцінена) вартість повністю амортизованих основних засобів

основні засоби орендованих цілісних майнових комплексів

вартість основних засобів, призначених для продажу

запискова вартість основних засобів, утрачених учасником називаєнайних подій

вартість основних засобів, придбаних з рахунок шльового фінансування

вартість основних засобів, що взяті в операційну оренду

вартість основних засобів, щодо яких існують обмеження права власності

внос основних засобів, щодо яких існують обмеження права власності

вартість інвестиційної нерухомості, оціненої за справедливою вартістю

(261)

(262)

(263)

(264)

(2641)

(265)

(2651)

(266)

(267)

(268)

(269)

1000	1000	1000	1000
310	-	-	-
320	-	-	-
330	-	-	-
340	9214	429	

(341)
(342)

Із рядка 340 графа 3 капітальні інвестиції в інвестиційну нерухомість фінансові витрати, включені до капітальних інвестицій

IV. Фінансові інвестиції

Найменування показника	Код рядка	За рік	На кінець року	
			довгострокові	поточні
І	2	3	4	5
А. Фінансові інвестиції за методом участі в капіталі в:				
асоційовані підприємства	350	-	-	-
дочірні підприємства	360	-	-	-
спільну діяльність	370	-	-	-
Б. Інші фінансові інвестиції в:				
частки і паї у статутному капіталі інших підприємств	380	-	-	-
акції	390	-	-	-
облігації	400	-	-	-
інші	410	-	-	-
Разом (розд.А + розд.Б)	420	-	-	-

3 рядка 1035 гр. 4 Балансу (Звіту про фінансовий стан) Інші довгострокові фінансові інвестиції відображені:

за собівартістю	(421)
за справедливою вартістю	(422)
за амортизованою собівартістю	(423)

3 рядка 1160 гр. 4 Балансу (Звіту про фінансовий стан) Поточні фінансові інвестиції відображені:

за собівартістю	(424)
за справедливою вартістю	(425)
за амортизованою собівартістю	(426)

А. Інші операційні доходи і витрати				
Операційні операції над активами	110			
Операційні курсові різниці	450			
Реалізація інших оборотних активів	460	-		-
Штрафи, пені, неустойки	470	214		5
Утримання об'єктів житлово-комунального і соціально-культурного призначення	480	-		-
Інші операційні доходи і витрати	490	463		4121
У тому числі: відрачування до резерву сумнівних боргів	491	X		-
непродуктивні витрати і витрати	492	X		-
Б. Доходи і витрати від участі в капіталі за інвестиціями в:				
асоційовані підприємства	500	-		-
дочні підприємства	510	-		-
спільну діяльність	520	-		-
В. Інші фінансові доходи і витрати				
Дивіденди	530	-		X
Проценти	540	X		-
Фінансова оренда активів	550	-		-
Інші фінансові доходи і витрати	560	-		-
Г. Інші доходи і витрати				
Реалізація фінансових інвестицій	570	-		-
Доходи від об'єднання підприємств	580	-		-
Результат оцінки корисності	590	-		-
Неопераційна курсова різниця	600	-		-
Безоплатно одержані активи	610	1134		X
Списання необоротних активів	620	X		-
Інші доходи і витрати	630	38825		-

Товарообмінні (бартерні) операції з продукцією (товарами, роботами, послугами)
 Частка доходу від реалізації продукції (товарів, робіт, послуг) за товарообмінними
 (бартерними) контрактами з пов'язаними сторонами
 із рядків 540-560 гр. 4 фінансові витрати, усього гелі до собівартості активів

(631) -
 (632) - %
 (633) -

Залишок на початок року	640	
Залишок на кінець року	650	110
Витрати на проведення операцій з грошовими коштами	660	
Витрати на проведення операцій з грошовими коштами	670	65
Витрати на проведення операцій з грошовими коштами	680	-
Разом	690	3168

З рядка 1090 гр. 4 Балансу (Звіту про фінансовий стан) Грошові кошти, використання яких обмежено (691) -

VII. Забезпечення і резерви

Види забезпечень і резервів	Код рядка	Залишок на початок року	Збільшення за звіт. рік		Використано у звітному році	Сторновано невикористану суму у звітному році	Сума очікуваного відшкодування витрат іншою стороною, що врахована при оцінці забезпечення	Залишок на кінець року
			нараховано (створено)	додаткові відрахування				
I	2	3	4	5	6	7	8	9
Забезпечення на виплату відпусток працівникам	710	-	-	-	-	-	-	-
Забезпечення наступних витрат на додаткове пенсійне забезпечення	720	-	-	-	-	-	-	-
Забезпечення наступних витрат на виконання гарантійних зобов'язань	730	-	-	-	-	-	-	-
Забезпечення наступних витрат на реструктуризацію	740	-	-	-	-	-	-	-
Забезпечення наступних витрат на виконання зобов'язань щодо обтяжливих контрактів	750	-	-	-	-	-	-	-
	760	-	-	-	-	-	-	-
	770	-	-	-	-	-	-	-
Резерв сумнівних боргів	775	3249	-	-	2772	-	-	477
Разом	780	3249	-	-	2772	-	-	477

Назва показу	1	2	3	4	5
Сировина і матеріали	800	4049	-	-	-
Купівельні напівфабрикати та комплектуючі вироби	810	-	-	-	-
Паливо	820	66	-	-	-
Тара і тарні матеріали	830	712	-	-	-
Будівельні матеріали	840	-	-	-	-
Запасні частини	850	-	-	-	-
Матеріали сільськогосподарського призначення	860	-	-	-	-
Поточні біологічні активи	870	-	-	-	-
Малювальні та швидкозношувані предмети	880	245	-	-	-
Незавершене виробництво	890	-	-	-	-
Готова продукція	900	-	-	-	-
Товари	910	-	-	-	-
Разом	920	5072	-	-	-

Із рядка 920 графа 3 Балансова вартість запасів:
 відображених за чистою вартістю реалізації
 переланих у переробку (921)
 оформлених в заставу (922)
 переданих на комісію (923)
 Активи на відповідальному зберіганні (позабалансовий рахунок 02) (924)
 3 рядка 1200 гр. 4 Балансу (Звіт про фінансовий стан) записи, призначені для продажу (925)
 (926)

* визначається за п. 28 Положення (стандарту) бухгалтерського обліку 9 "Запаси".

Код	Найменування показника	Код рядка	Сума
940		940	
950		1208	
			3789

(951) -
 (952) -

X. Нестачі і втрати від псування цінностей

Найменування показника	Код рядка	Сума
1	2	3
Виявлено (описано) за рік нестачі і втрат	960	-
Визнано заборгованістю винних осіб у звітному році	970	-
Сума нестачі і втрат, остаточно рішення щодо винуватців, за якими на кінець року не прийнято (позабалансовий рахунок 072)	980	-

XI. Будівельні контракти

Найменування показника	Код рядка	Сума
1	2	3
Дохід за будівельними контрактами за звітний рік	1110	-
Заборгованість на кінець звітного року:		
валова замовників	1120	-
валова замовникам	1130	-
з авансів отриманих	1140	-
Сума затриманих коштів на кінець року	1150	-
Вартість виконаних субдрядниками робіт за незавершеними будівельними контрактами	1160	-

Відстроєні податкові зобов'язання: на початок звітного року	1230	-
на кінець звітного року	1235	-
Включено до Звіту про фінансові результати - усього	1240	2582
У тому числі:		
поточний податок на прибуток	1241	2582
зменшення (збільшення) відстроєних податкових активів	1242	-
збільшення (зменшення) відстроєних податкових зобов'язань	1243	-
Відображено у складі власного капіталу - усього	1250	-
У тому числі:		
поточний податок на прибуток	1251	-
зменшення (збільшення) відстроєних податкових активів	1252	-
збільшення (зменшення) відстроєних податкових зобов'язань	1253	-

XIII. Використання амортизаційних відрахувань

Найменування показника	Код рядка	Сума
1	2	3
Нараховано за звітний рік	1300	7496
Використано за рік - усього	1310	-
в тому числі на:		
будівництво об'єктів	1311	-
придбання (виготовлення) та поліпшення основних засобів	1312	-
з них машини та обладнання	1313	-
придбання (створення) нематеріальних активів	1314	-
погашення отриманих на капітальні інвестиції позик	1315	-
	1316	-
	1317	-

	7	8	9	10	11	12	13	14	15	16	17
Державні біологічні активи											
1410											
1411											
1412											
1413											
1414											
1415											
Поточні біологічні активи – усього											
1420	X					X					
1421	X					X					
1422		X				X					
1423		X				X					
1424		X				X					
1430											

(1431)

(1432)

(1433)

Із рядка 1430 графа 5 і графа 14 – вартість біологічних активів, придбаних за рахунок цільового фінансування
Із рядка 1430 графа 6 і графа 16 – залишкова вартість довгострокових біологічних активів, первісна вартість поточних біологічних активів і справедлива вартість біологічних активів, утрачених унаслідок надзвичайних подій
Із рядка 1430 графа 11 і графа 17 – балансова вартість біологічних активів, щодо яких існують передбачені законодавством обмеження права власності

1	2	3	4	5	6	7	8	9	10	11
Продукція та додаткові біологічні активи рослинництва - усього	1500	-	-	-	-	-	-	-	-	-
У тому числі:										
зернові і зернобобові	1510	-	-	-	-	-	-	-	-	-
з них:										
пшениця	1511	-	-	-	-	-	-	-	-	-
соя	1512	-	-	-	-	-	-	-	-	-
сояшник	1513	-	-	-	-	-	-	-	-	-
ріпак	1514	-	-	-	-	-	-	-	-	-
цукрові буряки (фабричні)	1515	-	-	-	-	-	-	-	-	-
картопля	1516	-	-	-	-	-	-	-	-	-
плоди (зерняткові, кісточкові)	1517	-	-	-	-	-	-	-	-	-
інша продукція рослинництва	1518	-	-	-	-	-	-	-	-	-
Додаткові біологічні активи рослинництва	1519	-	-	-	-	-	-	-	-	-
Продукція та додаткові біологічні активи тваринництва - усього	1520	-	-	-	-	-	-	-	-	-
У тому числі:										
приріст живої маси - усього	1530	-	-	-	-	-	-	-	-	-
з нього:										
великої рогатої худоби	1531	-	-	-	-	-	-	-	-	-
свиней	1532	-	-	-	-	-	-	-	-	-
молоко	1533	-	-	-	-	-	-	-	-	-
вовна	1534	-	-	-	-	-	-	-	-	-
яйця	1535	-	-	-	-	-	-	-	-	-
інша продукція тваринництва	1536	-	-	-	-	-	-	-	-	-
додаткові біологічні активи тваринництва	1537	-	-	-	-	-	-	-	-	-
продукція рибництва	1538	-	-	-	-	-	-	-	-	-
	1539	-	-	-	-	-	-	-	-	-
Сільськогосподарська продукція та додаткові біологічні активи - разом	1540	-	-	-	-	-	-	-	-	-

Керівник

Л. С. С.

Пакіж Степан Петрович

Головний бухгалтер

Л. С. С.

Бик Леся Йосифівна